

FUND FLOW 19/06/2023

Tuần 12-16/06/2023

Các quỹ ETF Mỹ tiếp tục hút ròng mạnh



Mở tài khoản
liền tay

Dòng vốn các quỹ tuần qua

Dòng vốn các quỹ trên thế giới

- Cùng với đà tăng tích cực của TTCK Mỹ các quỹ ETF Mỹ ghi nhận tuần bơm ròng mạnh mẽ với 29 tỷ USD được huy động thêm, tăng 59% so với tuần trước đó. Trong đó, dòng tiền chủ yếu vào mạnh ở các quỹ ETF đầu tư vào cổ phiếu Mỹ với 21.7 tỷ USD gấp 2.3 lần tuần trước. Bên cạnh đó, các quỹ ETF đầu tư vào trái phiếu Mỹ cũng huy động ròng thêm 4.6 tỷ USD gần bằng 2 lần lượng huy động của tuần trước.
- Các quỹ ETF Mỹ đầu tư ra thị trường khác cũng ghi nhận những diễn biến tích cực tương tự. Cụ thể, các quỹ đầu tư ra thị trường cổ phiếu nước ngoài tuần qua đã huy động thêm 2.3 tỷ USD, ghi nhận chuỗi 7 tuần hút ròng liên tục. Các quỹ ETF đầu tư vào trái phiếu nước ngoài hút ròng nhẹ 809 triệu USD, giảm 21.6% so với tuần trước.
- Dòng tiền vào các quỹ ETF đầu tư hàng hóa tiếp tục bị rút ròng thêm 192 triệu USD, từ đầu tháng 6 tới nay các quỹ này đã bị rút ròng gần 1.2 tỷ USD.

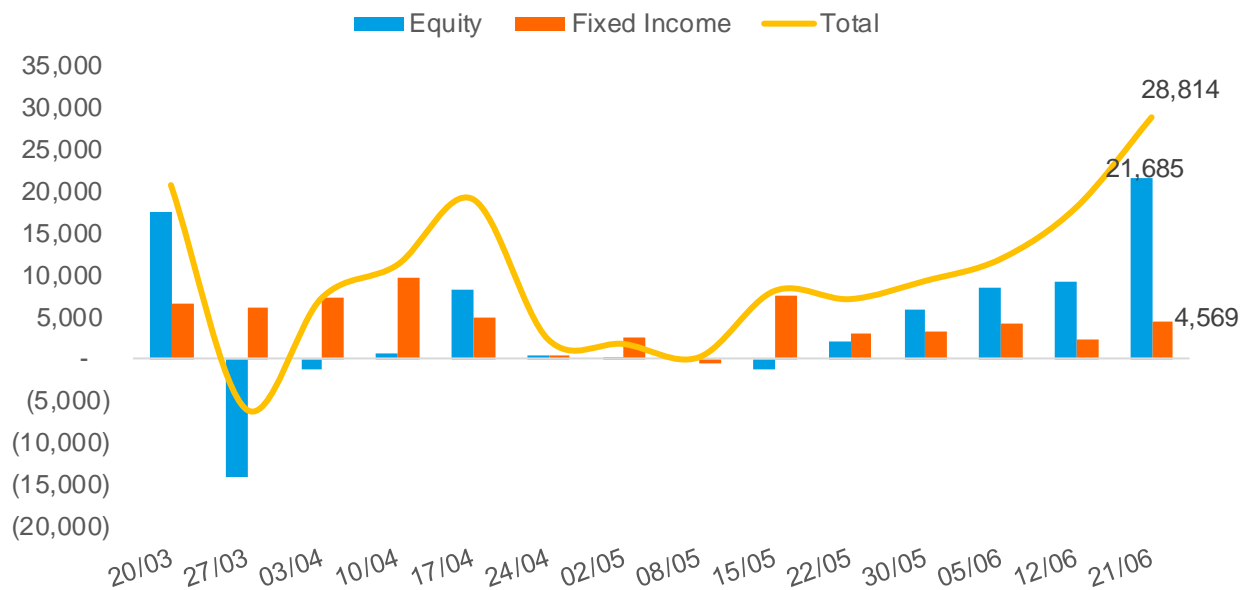
Dòng vốn các quỹ tại châu Á và Việt Nam

- Tại châu Á, thị trường chứng khoán Đài Loan quay lại dẫn đầu xu hướng hút dòng tiền từ các nhà đầu tư ngoại với 2.1 tỷ USD trong tuần qua. Cùng xu hướng đó, thị trường Việt Nam ghi nhận dòng tiền hút ròng 66.9 triệu USD, kết thúc chuỗi 3 tuần liên tục bị khối ngoại rút ròng.
- Các quỹ ETF đầu tư vào các nước trong khu vực Đông Nam Á hút ròng thêm gần 34 triệu USD, trong đó Indonesia tiếp tục là điểm sáng với 28.7 triệu USD huy động qua kênh ETF. Các quỹ ETF đầu tư vào thị trường Việt Nam đảo chiều hút ròng 11.6 triệu USD, trong đó dòng tiền chủ yếu đến từ các quỹ ngoại như: VanEck (2.7 triệu USD), DB FTSE (3.3 triệu USD), Kim Index VN30 (4.1 triệu USD),...
- Trong tuần qua, khối ngoại giao dịch tích cực với 1.7 nghìn tỷ VNĐ mua ròng. Trong đó, nhóm cổ phiếu kim loại (HPG, HSG) và dịch vụ tài chính (VND, SSI) dẫn đầu chiều mua ròng.

Dòng vốn các quỹ ETF

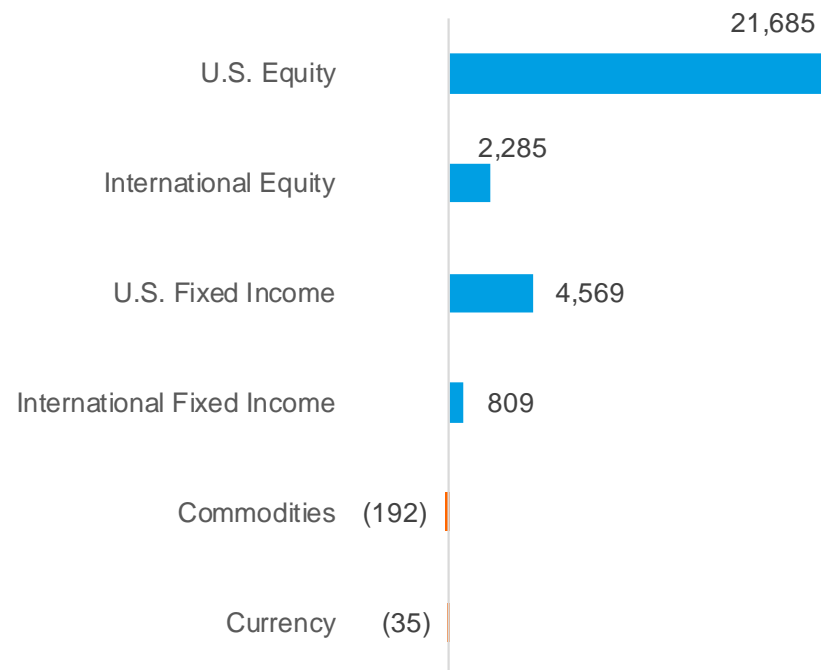
Dòng vốn ETF vào các loại tài sản

(Triệu USD)



Dòng vốn ETF tại Mỹ

(Triệu USD)



Nguồn: ETF.com

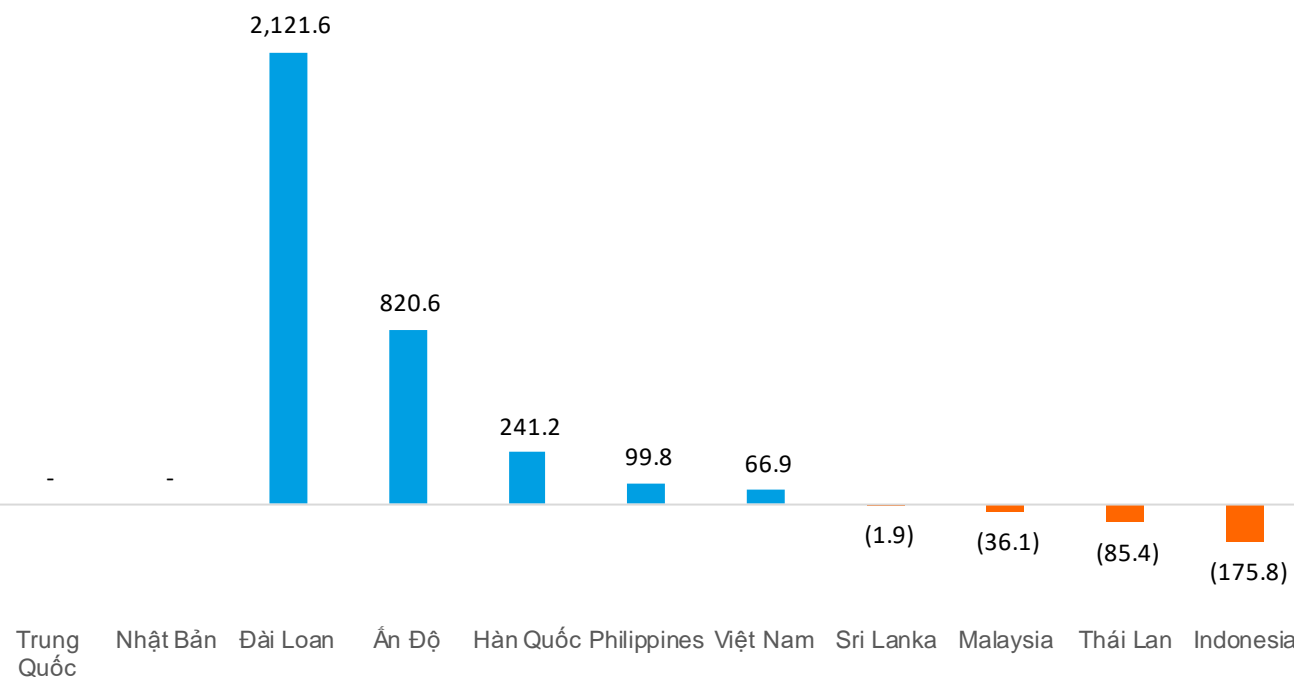
Dòng vốn vào cổ phiếu ở các nước châu Á

Dòng vốn vào cổ phiếu trong tuần

(Triệu USD)

(Triệu USD)

Quốc gia	WTD	MTD	QTD	YTD
Trung Quốc	NA	NA	NA	48,188.6
Nhật Bản	NA	13,870.4	34,505.4	45,543.8
Đài Loan	2,121.6	2,612.3	5,264.4	13,234.6
Ấn Độ	820.6	1,525.7	8,456.9	5,974.3
Hàn Quốc	241.2	619.3	4,349.7	9,819.3
Philippines	99.8	86.9	40.5	(477.8)
Việt Nam	66.9	38.2	(189.2)	29.6
Sri Lanka	(1.9)	(3.3)	(1.2)	(0.4)
Malaysia	(36.1)	(157.4)	(372.7)	(795.6)
Thái Lan	(85.4)	(156.5)	(1,354.5)	(3,000.1)
Indonesia	(175.8)	(189.7)	747.9	1,193.3

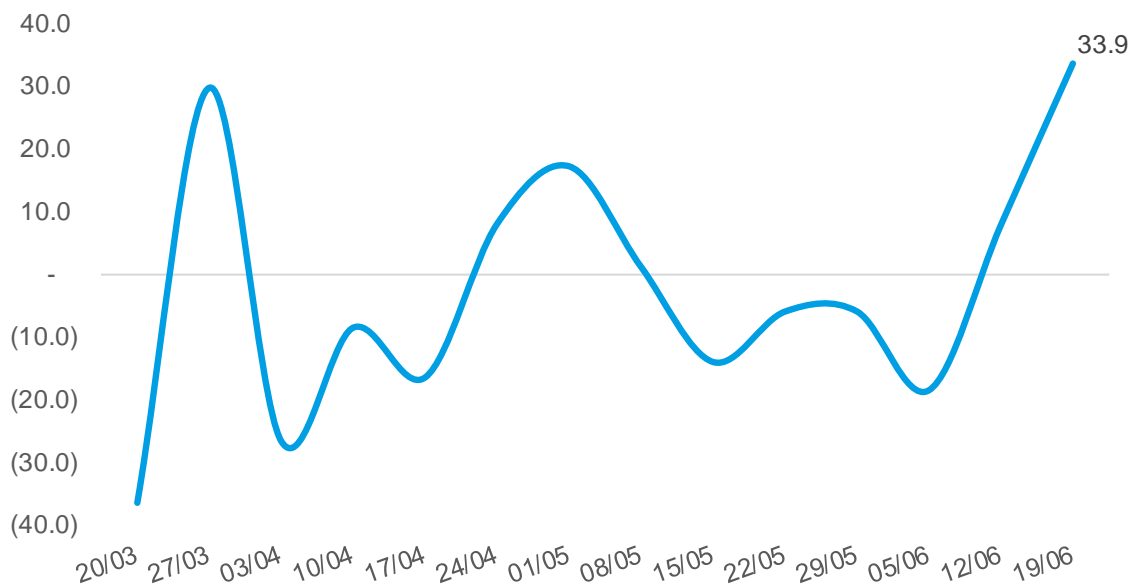


Nguồn: Bloomberg

Dòng vốn ETF tại các nước trong khu vực Đông Nam Á

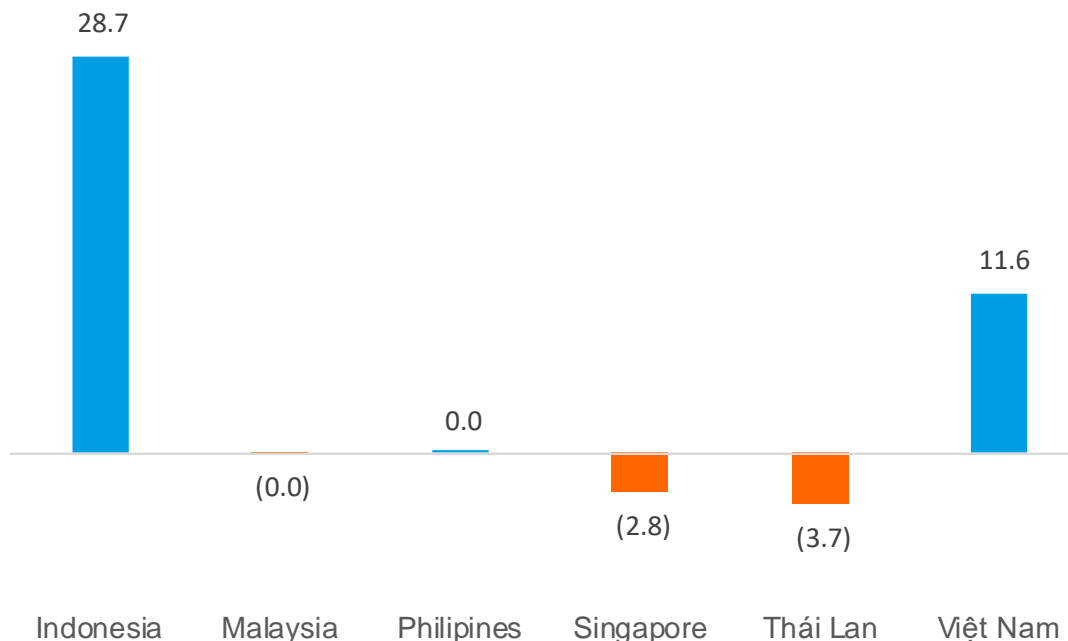
Diễn biến dòng vốn ETF trong khu vực

(Triệu USD)



Dòng vốn ETF theo quốc gia trong tuần

(Triệu USD)



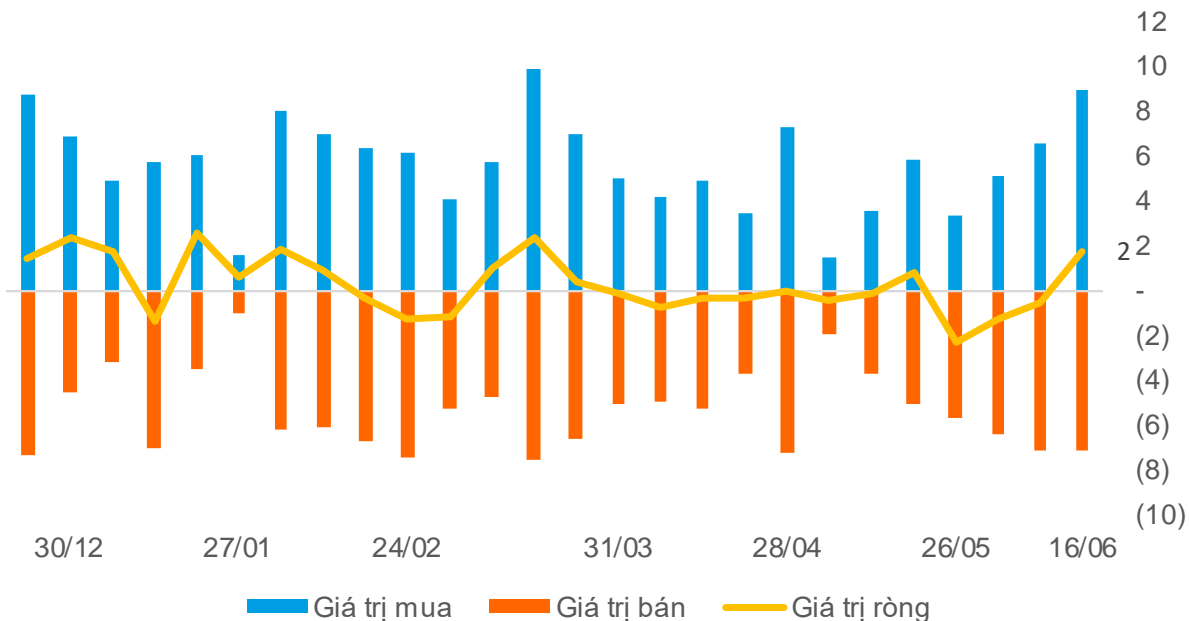
Nguồn: Bloomberg

Các nước trong khu vực bao gồm: Indonesia, Malaysia, Philippines, Singapore, Thái Lan và Việt Nam

Diễn biến giao dịch khối ngoại tại Việt Nam

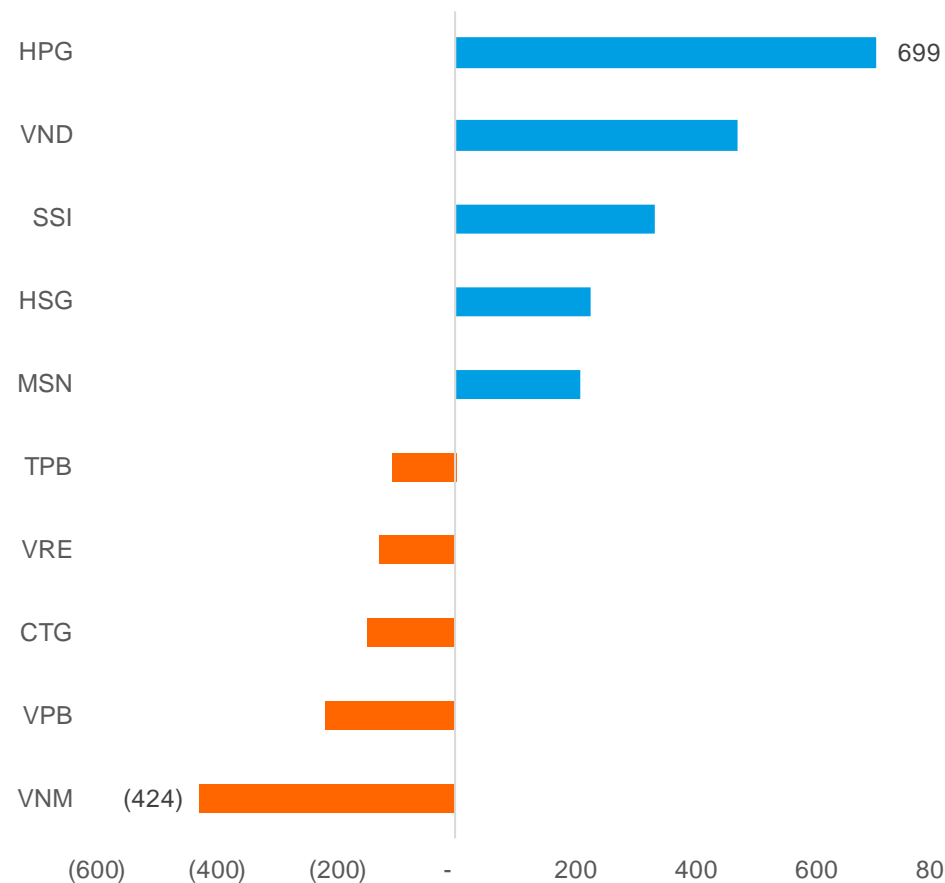
Diễn biến giao dịch

(Nghìn tỷ VND)



Top cổ phiếu mua bán ròng trong tuần

(Tỷ VND)



Nguồn: FiinPro

Dòng vốn các quỹ ETF vào Việt Nam

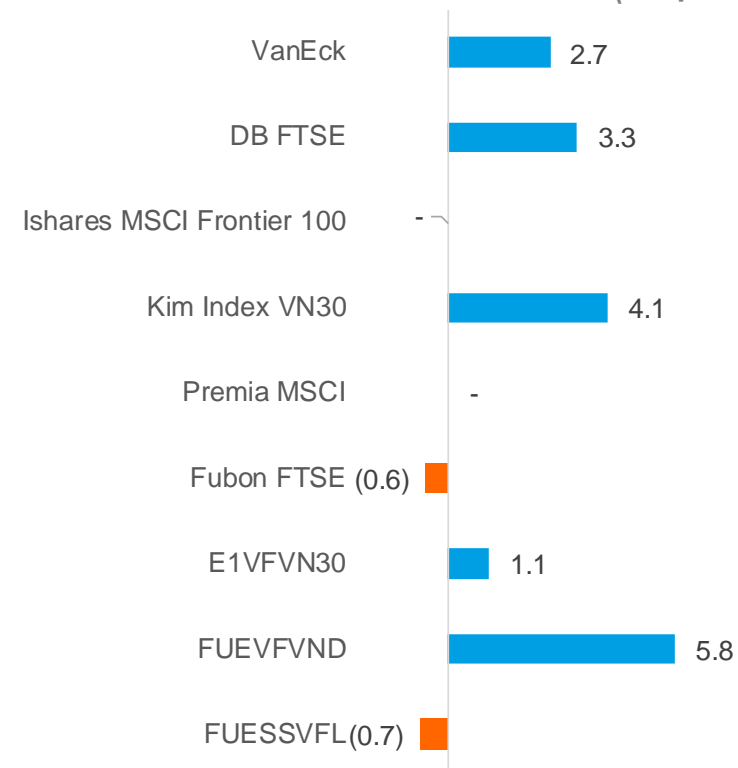
Dòng vốn ròng ETF vào Việt Nam

(Triệu USD)

Quỹ	Tổng tài sản	NAV/CP	% Premium	Dòng vốn ròng			
				WTD	MTD	QTD	YTD
VanEck	538.3	0.3	(0.1)	2.7	8.5	(21.4)	72.9
DB FTSE	356.1	2.2	(0.4)	3.3	4.8	10.0	63.0
Ishares MSCI Frontier 100	665.0	1.0	(1.1)	-	(12.8)	(60.9)	72.7
Kim Index VN30	149.8	1.2	0.7	4.1	4.1	1.5	(43.7)
Premia MSCI	16.6	3.8	(0.0)	-	-	-	0.3
Fubon FTSE	854.3	0.0	0.2	(0.6)	(0.8)	4.5	70.9
E1VFN30	349.1	0.0	(0.0)	1.1	(3.8)	(21.9)	(2.4)
FUEVFN30	784.6	0.0	0.2	5.8	(4.8)	(26.0)	(3.9)
FUESSVFL	164.2	0.0	(1.0)	(0.7)	1.1	(1.3)	(0.3)

Dòng vốn ròng ETF (WTD)

(Triệu USD)



Nguồn: Bloomberg

Liên hệ

Phòng Nghiên cứu và Phân tích khối Khách hàng cá nhân

+84 28 3622 6868 ext 3826

research.re@yuanta.com.vn

Global Disclaimer

© 2020 Yuanta. All rights reserved. The information in this report has been compiled from sources we believe to be reliable, but we do not hold ourselves responsible for its completeness or accuracy. It is not an offer to sell or solicitation of an offer to buy any securities. All opinions and estimates included in this report constitute our judgment as of this date and are subject to change without notice.

This report provides general information only. Neither the information nor any opinion expressed herein constitutes an offer or invitation to make an offer to buy or sell securities or other investments. This material is prepared for general circulation to clients and is not intended to provide tailored investment advice and does not take into account the individual financial situation and objectives of any specific person who may receive this report. Investors should seek financial advice regarding the appropriateness of investing in any securities, investments or investment strategies discussed or recommended in this report. The information contained in this report has been compiled from sources believed to be reliable but no representation or warranty, express or implied, is made as to its accuracy, completeness or correctness. This report is not (and should not be construed as) a solicitation to act as securities broker or dealer in any jurisdiction by any person or company that is not legally permitted to carry on such business in that jurisdiction.

Yuanta research is distributed in the United States only to Major U.S. Institutional Investors (as defined in Rule 15a-6 under the Securities Exchange Act of 1934, as amended and SEC staff interpretations thereof). All transactions by a US person in the securities mentioned in this report must be effected through a registered broker-dealer under Section 15 of the Securities Exchange Act of 1934, as amended. Yuanta research is distributed in Taiwan by Yuanta Securities Investment Consulting. Yuanta research is distributed in Hong Kong by Yuanta Securities (Hong Kong) Co. Limited, which is licensed in Hong Kong by the Securities and Futures Commission for regulated activities, including Type 4 regulated activity (advising on securities). In Hong Kong, this research report may not be redistributed, retransmitted or disclosed, in whole or in part or and any form or manner, without the express written consent of Yuanta Securities (Hong Kong) Co. Limited.