

# Morning Note

06/06/2023



Chứng Khoán  
Yuanta Việt Nam



## VNI kiểm định lại vùng khoảng trống tăng giá – SX và phân phối điện



SCAN MÃ QR  
MỞ TÀI KHOẢN  
CHỨNG KHOÁN NGAY

[www.yuanta.com.vn](http://www.yuanta.com.vn)



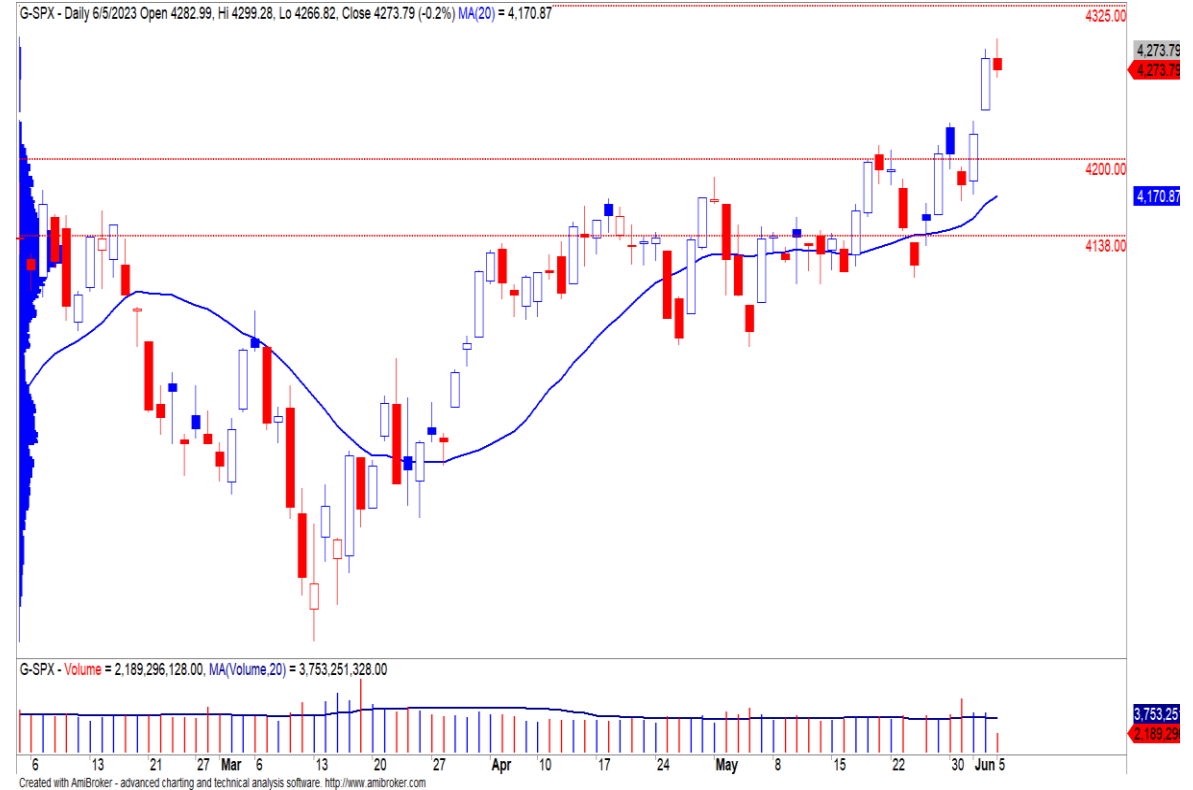
# DIỄN BIẾN THỊ TRƯỜNG THẾ GIỚI

Nhận định diễn biến  
thị trường hàng hóa  
và TTCK thế giới



# Phổ Wall điều chỉnh sau khi các chỉ số đạt các mức cao trong nhiều tháng

- Phổ Wall điều chỉnh sau khi các chỉ số đạt các mức cao trong nhiều tháng, Đơn đặt hàng của nhà máy đã tăng 0.4% trong tháng 04, bằng một nửa dự đoán của thị trường, nhưng điều này cũng đã cho thấy khả năng suy thoái đã triệt tiêu. Tuy nhiên, các nhóm cổ phiếu chu kỳ theo hiệu suất của nền kinh tế đang ảnh hưởng lên chỉ số Dow Jones và khiến chỉ số này cũng tăng trưởng thấp hơn so với hai chỉ số chính còn lại.
- Chỉ số S&P500 đóng cửa giảm 0.2% và đồ thị giá đang giao dịch gần mức kháng cự 4,325 điểm. Đồng thời, đồ thị giá vẫn đang trong giai đoạn biến động mạnh theo chiều hướng tích cực nhưng đồ thị giá tăng vào vùng quá mua cho nên áp lực điều chỉnh có thể còn gia tăng trong những phiên giao dịch tới. Tuy nhiên, rủi ro ngắn hạn vẫn ở mức thấp và xu hướng ngắn hạn của ba chỉ số chính vẫn duy trì ở mức TĂNG.



Diễn biến chỉ số Dow Jones. Nguồn: YSVN

# Diễn biến các quỹ ETF

Mã	Ngày	Thay đổi (.000)	M/B ước tính (tỷ)	Tỷ lệ Premium
VanEck	05/06	-	-	0.66%
DB FTSE	02/06	-	-	N/A
Ishares MSCI Frontier 100 ETF	02/06	(350)	(211)	-0.58%
Kim Kindex VN30	01/06	-	-	0.99%
Premia MSCI	02/06	-	-	-0.26%
Fubon FTSE	05/06	-	-	-0.34%
E1VFN30	02/06	-	-	0.08%
FUEVFN30	02/06	(1,300)	(30)	-1.92%
FUESSVFL	02/06	-	-	-0.38%



# DIỄN BIẾN THỊ TRƯỜNG VIỆT NAM

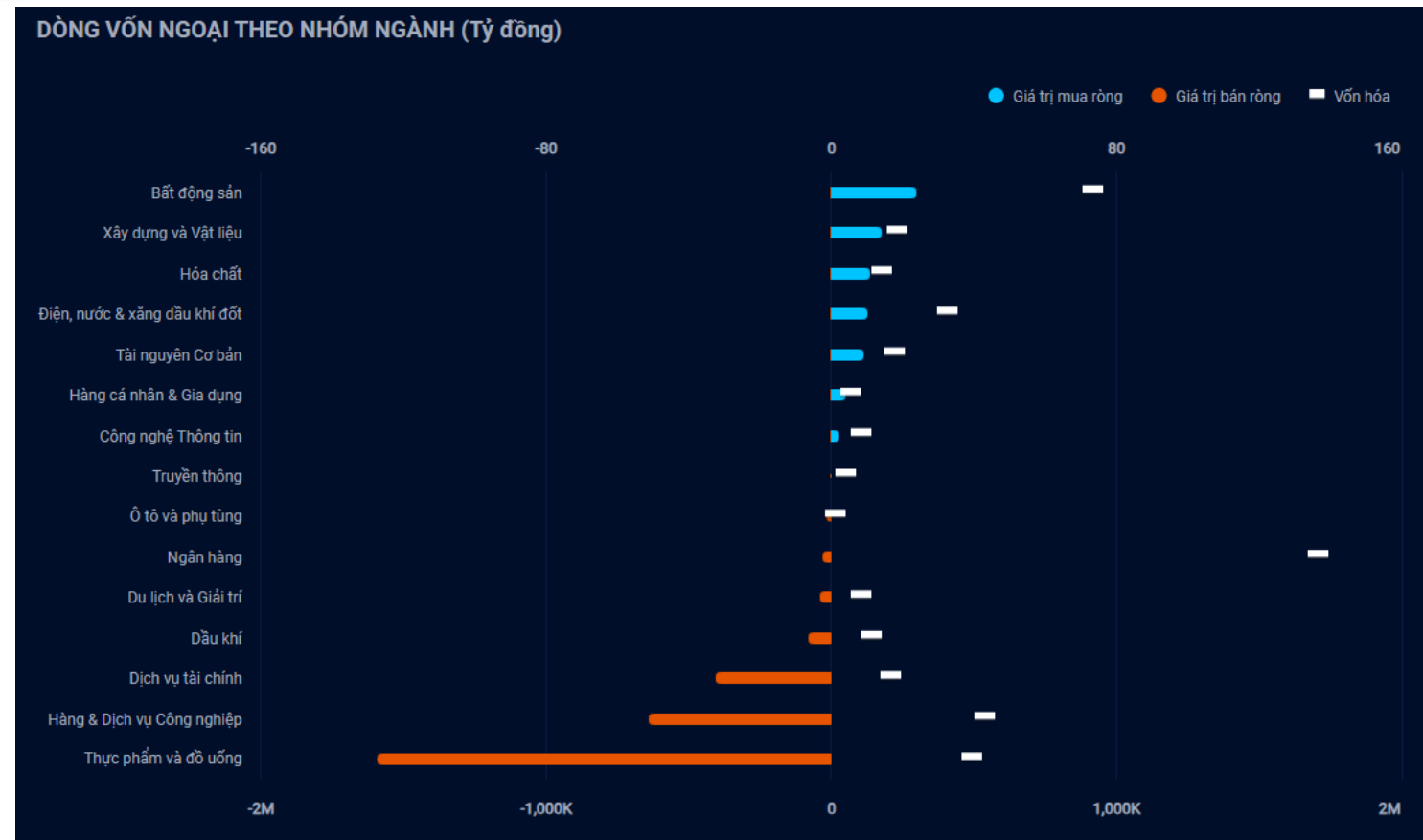
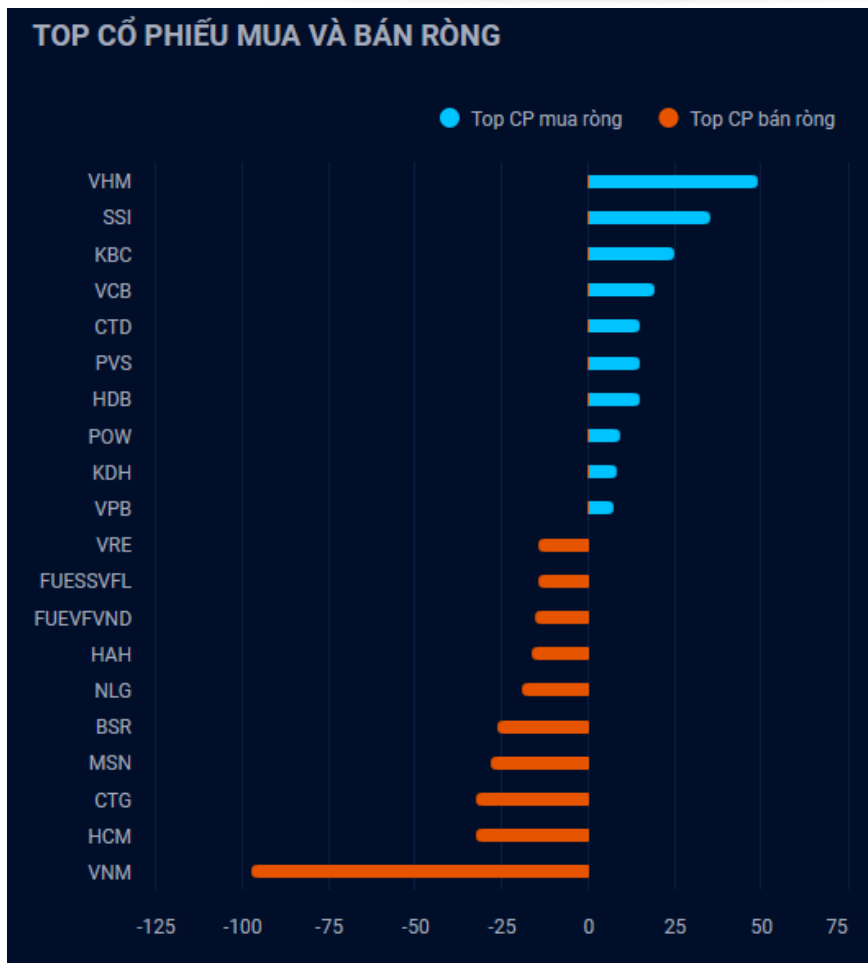
Nhận định diễn biến  
thị trường Việt Nam



# Giá trị giao dịch ròng của nhóm NĐT

<i>Đvt: Tỷ đồng</i>	05/06/2023	Tuần 5-09/06	Tháng 06/2023	Quý 2/2023	6 tháng đầu năm 2023	Năm 2023
<b>Khối ngoại</b>	(148)	(148)	(512)	(5,135)	1,826	1,826
<b>Tự doanh</b>	(70)	(70)	(271)	1,248	1,637	1,637
<b>Cá nhân</b>	139	139	952	11,924	7,453	7,453

# Khối ngoại bán ròng 148 tỷ, nhóm Thực phẩm và đồ uống bị bán ròng mạnh



Nguồn: YSradar

# Tự doanh bán ròng 70 tỷ

## Top mua ròng

Mã	Giá trị mua (tỷ đồng)
ACB	44.39
VIX	19.94
MBB	16.70
FUEVFN	15.72
DGC	12.92

## Top bán ròng

Mã	Giá bị bán (tỷ đồng)
VGC	43.36
HPG	21.46
VNM	18.05
STB	15.83
VRE	13.82



# QUAN ĐIỂM THỊ TRƯỜNG NGẮN HẠN



# Quan điểm thị trường ngắn hạn

- Chúng tôi cho rằng thị trường có thể sẽ điều chỉnh trong phiên kế tiếp và chỉ số VN-Index có thể sẽ kiểm định lại vùng hỗ trợ 1,090 – 1,095 điểm, đây cũng là vùng khoảng trống tăng giá được hình thành trong phiên 05/06/2023. Đồng thời, chúng tôi đánh giá áp lực điều chỉnh có thể gia tăng lên nhóm cổ phiếu vốn hóa vừa và nhỏ cho nên các nhà đầu tư cũng nên hạn chế mua vào hai nhóm cổ phiếu này ở vùng giá hiện tại. Ngoài ra, chỉ báo tâm lý ngắn hạn tiếp tục tăng nhẹ cho thấy các nhà đầu tư vẫn còn lạc quan với diễn biến thị trường hiện tại.
- Xu hướng ngắn hạn của thị trường chung vẫn duy trì ở mức TĂNG. Do đó, chúng tôi khuyến nghị các nhà đầu tư ngắn hạn có thể tiếp tục nắm giữ tỷ trọng cổ phiếu ở mức hiện tại và hạn chế tăng tỷ trọng cổ phiếu trong phiên kế tiếp khi cơ hội ngắn hạn đang giảm dần và các chỉ số đang gần các mức kháng cự mạnh.
- Tham khảo tín hiệu mua/bán cổ phiếu tại: <https://ysradar.yuanta.com.vn/>

# Chỉ số YS30 – Xu hướng ngắn hạn nâng lên mức TĂNG



- Chỉ số YS30 đóng cửa ở mức 83.38 điểm (+0.3%) với khối lượng giao dịch vẫn duy trì ở mức cao trên mức khối lượng giao dịch trung bình 20 phiên. Đồng thời, đồ thị giá tiến gần mức kháng cự ngắn hạn 84.70 điểm cho nên đồ thị giá có thể đối mặt với áp lực điều chỉnh ngắn hạn. Ngoài ra, xu hướng ngắn hạn của chỉ số YS30 vẫn duy trì ở mức TĂNG. Do đó, chúng tôi khuyến nghị các nhà đầu tư có thể duy trì tỷ trọng cổ phiếu ở mức cao nhóm cổ phiếu YS30.
- Hệ thống xu hướng ngắn hạn của chúng tôi xuất hiện tín hiệu MUA cổ phiếu: GMD, TCM.



Diễn biến chỉ số YS30. Nguồn: YSVN



Yuanta  
Securities Vietnam



YS Radar

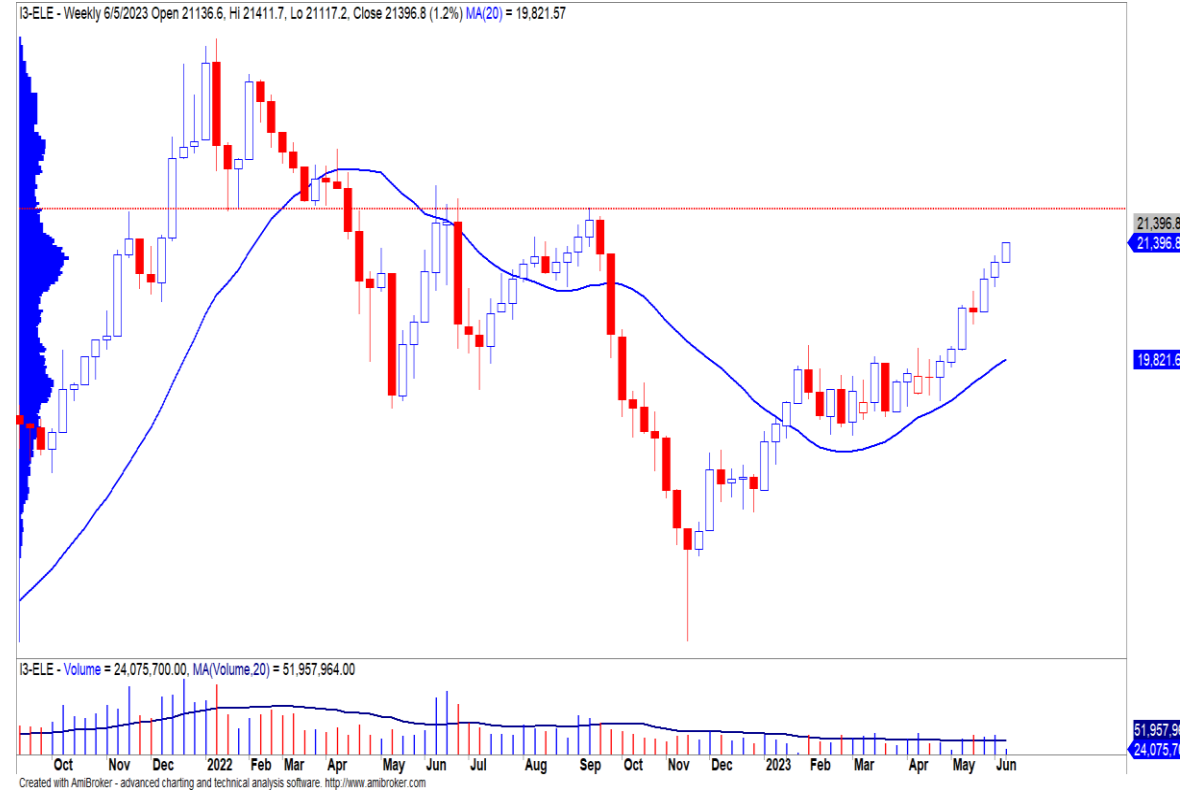
# NHÓM CỔ PHIẾU

Sản xuất và phân phối  
điện




# SX và phân phối điện – Tiến về gần vùng kháng cự mạnh

- Mức Sector Rating của nhóm SX và phân phối điện đạt mức 90 điểm cho nên chúng tôi duy trì đánh giá TÍCH CỰC mức xếp hạng tăng trưởng của nhóm cổ phiếu này.
- Chỉ số nhóm SX và phân phối điện đóng cửa tăng 1.2% với khối lượng giao dịch vẫn duy trì ở mức cao. Đồng thời, đồ thị giá tiến sát về các mức kháng cự mạnh là vùng đỉnh cao nhất kể từ tháng 09/2022 cho nên đồ thị giá có thể sớm xuất hiện các nhịp điều chỉnh và các nhà đầu tư ngắn hạn cần hạn chế mua đuổi trong những phiên giao dịch tới.
- Hiện tại, theo mô hình giá, chúng tôi cho rằng đồ thị giá của nhóm SX và phân phối điện đang ở giai đoạn sóng tăng 05 cho thấy chu kỳ tăng giá hình thành từ tháng 11/2022 có dấu hiệu kết thúc ở nhóm cổ phiếu cho nên các nhà đầu tư ngắn và trung hạn có thể hạn chế tăng tỷ trọng ở nhóm cổ phiếu này và có thể hiện thực hóa lợi nhuận một phần với các cổ phiếu đã đạt hiệu suất sinh lời cao.



*Diễn biến chỉ số SX và phân phối điện. Nguồn: YSVN*

# DANH MỤC KHUYẾN NGHỊ NGẮN HẠN





# Danh mục khuyến nghị ngắn hạn

CP	Giá	Xu hướng ngắn hạn	Xu hướng trung hạn	Ngày khuyến nghị	Giao dịch T+	Giá mua ngắn hạn	Trailing Stop	%Lợi nhuận	Khuyến nghị
NT2	33.60	TĂNG	TĂNG	20/02/2023	T+76	28.39	31.95	18.34%	NẮM GIỮ
PVD	24.20	TĂNG	TĂNG	06/04/2023	T+43	21.40	23.17	13.08%	NẮM GIỮ
CTR	72.50	TĂNG	TĂNG	27/04/2023	T+28	66.40	69.46	9.19%	NẮM GIỮ
NLG	31.85	TĂNG	TĂNG	04/05/2023	T+23	33.40	31.10	-4.64%	NẮM GIỮ
KBC	27.90	TĂNG	TĂNG	05/05/2023	T+22	26.20	27.19	6.49%	NẮM GIỮ
PVS	31.10	TĂNG	TĂNG	09/05/2023	T+20	25.70	29.47	21.01%	NẮM GIỮ
STB	28.05	TĂNG	TĂNG	11/05/2023	T+18	26.35	27.35	6.45%	NẮM GIỮ
CEO	26.60	TĂNG	TĂNG	11/05/2023	T+18	25.60	24.98	3.91%	NẮM GIỮ
LCG	13.40	TĂNG	TĂNG	15/05/2023	T+16	12.08	12.79	10.90%	NẮM GIỮ
PC1	29.80	TĂNG	TĂNG	15/05/2023	T+16	29.50	28.81	1.02%	NẮM GIỮ
POW	13.95	TĂNG	TĂNG	17/05/2023	T+14	13.50	13.34	3.33%	NẮM GIỮ
SHB	12.35	TĂNG	TĂNG	18/05/2023	T+13	11.70	11.69	5.56%	NẮM GIỮ
QNS	43.70	TĂNG	TĂNG	02/06/2023	T+2	45.00	42.74	-2.89%	NẮM GIỮ
VIP	10.90	TĂNG	TĂNG	05/06/2023	T+1	10.65	10.36	2.35%	NẮM GIỮ

# Danh mục cổ phiếu VNMidcaps xuất hiện tín hiệu



CP	Giá	Xu hướng ngắn hạn	Xu hướng trung hạn	Ngày khuyến nghị	Giao dịch T+	Giá mua ngắn hạn	Trailing Stop	%Lợi nhuận tạm tính	Giá mục tiêu ngắn hạn	Tín hiệu
ANV	34.60	TĂNG	TĂNG	02/06/2023	T+2	33.85	32.38	2.22%	38.73	NẮM GIỮ
DIG	21.20	TĂNG	TĂNG	02/06/2023	T+2	22.15	20.25	-4.29%	27.59	NẮM GIỮ
MSB	12.65	TĂNG	TĂNG	02/06/2023	T+2	12.30	12.21	2.85%	13.14	NẮM GIỮ
SSB	31.50	TĂNG	TĂNG	02/06/2023	T+2	30.55	30.77	3.11%	32.24	NẮM GIỮ
DCM	25.45	TĂNG	GIẢM	05/06/2023	T+1	24.70	24.20	3.04%	29.78	NẮM GIỮ
PNJ	73.70	TĂNG	TĂNG	05/06/2023	T+1	73.00	71.27	0.96%	82.27	NẮM GIỮ
DPM	33.10	TĂNG	GIẢM	06/06/2023	T+0	33.10	31.57	0.00%	83.27	MUA
GMD	52.00	TĂNG	TĂNG	06/06/2023	T+0	52.00	50.12	0.00%	84.27	MUA
PAN	18.65	TĂNG	GIẢM	06/06/2023	T+0	18.65	17.75	0.00%	85.27	MUA
PPC	16.40	TĂNG	TĂNG	06/06/2023	T+0	16.40	15.51	0.00%	86.27	MUA
VHC	60.80	TĂNG	GIẢM	06/06/2023	T+0	60.80	56.80	0.00%	87.27	MUA

# Danh mục cổ phiếu VNSmallcaps xuất hiện tín hiệu



CP	Giá	Xu hướng ngắn hạn	Xu hướng trung hạn	Ngày khuyến nghị	Giao dịch T+	Giá mua ngắn hạn	Trailing Stop	%Lợi nhuận tạm tính	Giá mục tiêu ngắn hạn	Tín hiệu
DAG	5.11	TĂNG	TĂNG	02/06/2023	T+2	5.34	4.94	-4.31%	6.27	NẮM GIỮ
TCO	7.72	TĂNG	TĂNG	02/06/2023	T+2	8.16	7.61	-5.39%	9.27	NẮM GIỮ
DHM	8.63	TĂNG	GIẢM	05/06/2023	T+1	8.74	8.25	-1.26%	10.50	NẮM GIỮ
HAX	18.80	TĂNG	TĂNG	05/06/2023	T+1	18.95	18.14	-0.79%	22.72	NẮM GIỮ
VIP	10.90	TĂNG	TĂNG	05/06/2023	T+1	10.65	10.36	2.35%	11.89	NẮM GIỮ
HAH	42.85	TĂNG	TĂNG	06/06/2023	T+0	42.85	39.04	0.00%	12.89	MUA
TCM	51.50	TĂNG	TĂNG	06/06/2023	T+0	51.50	49.75	0.00%	13.89	MUA

## Phòng Nghiên cứu và Phân tích khối Khách hàng cá nhân

+84 28 3622 6868 ext 3826

research.re@yuanta.com.vn

## Global Disclaimer

© 2020 Yuanta. All rights reserved. The information in this report has been compiled from sources we believe to be reliable, but we do not hold ourselves responsible for its completeness or accuracy. It is not an offer to sell or solicitation of an offer to buy any securities. All opinions and estimates included in this report constitute our judgment as of this date and are subject to change without notice.

This report provides general information only. Neither the information nor any opinion expressed herein constitutes an offer or invitation to make an offer to buy or sell securities or other investments. This material is prepared for general circulation to clients and is not intended to provide tailored investment advice and does not take into account the individual financial situation and objectives of any specific person who may receive this report. Investors should seek financial advice regarding the appropriateness of investing in any securities, investments or investment strategies discussed or recommended in this report. The information contained in this report has been compiled from sources believed to be reliable but no representation or warranty, express or implied, is made as to its accuracy, completeness or correctness. This report is not (and should not be construed as) a solicitation to act as securities broker or dealer in any jurisdiction by any person or company that is not legally permitted to carry on such business in that jurisdiction.

Yuanta research is distributed in the United States only to Major U.S. Institutional Investors (as defined in Rule 15a-6 under the Securities Exchange Act of 1934, as amended and SEC staff interpretations thereof). All transactions by a US person in the securities mentioned in this report must be effected through a registered broker-dealer under Section 15 of the Securities Exchange Act of 1934, as amended. Yuanta research is distributed in Taiwan by Yuanta Securities Investment Consulting. Yuanta research is distributed in Hong Kong by Yuanta Securities (Hong Kong) Co. Limited, which is licensed in Hong Kong by the Securities and Futures Commission for regulated activities, including Type 4 regulated activity (advising on securities). In Hong Kong, this research report may not be redistributed, retransmitted or disclosed, in whole or in part or and any form or manner, without the express written consent of Yuanta Securities (Hong Kong) Co. Limited.