

Morning Note

08/06/2023



Chứng Khoán
Yuanta Việt Nam



Khởi ngoại duy trì bán ròng và thu hẹp đà mua ròng từ đầu năm – Kim loại



SCAN MÃ QR
MỞ TÀI KHOẢN
CHỨNG KHOÁN NGAY

www.yuanta.com.vn



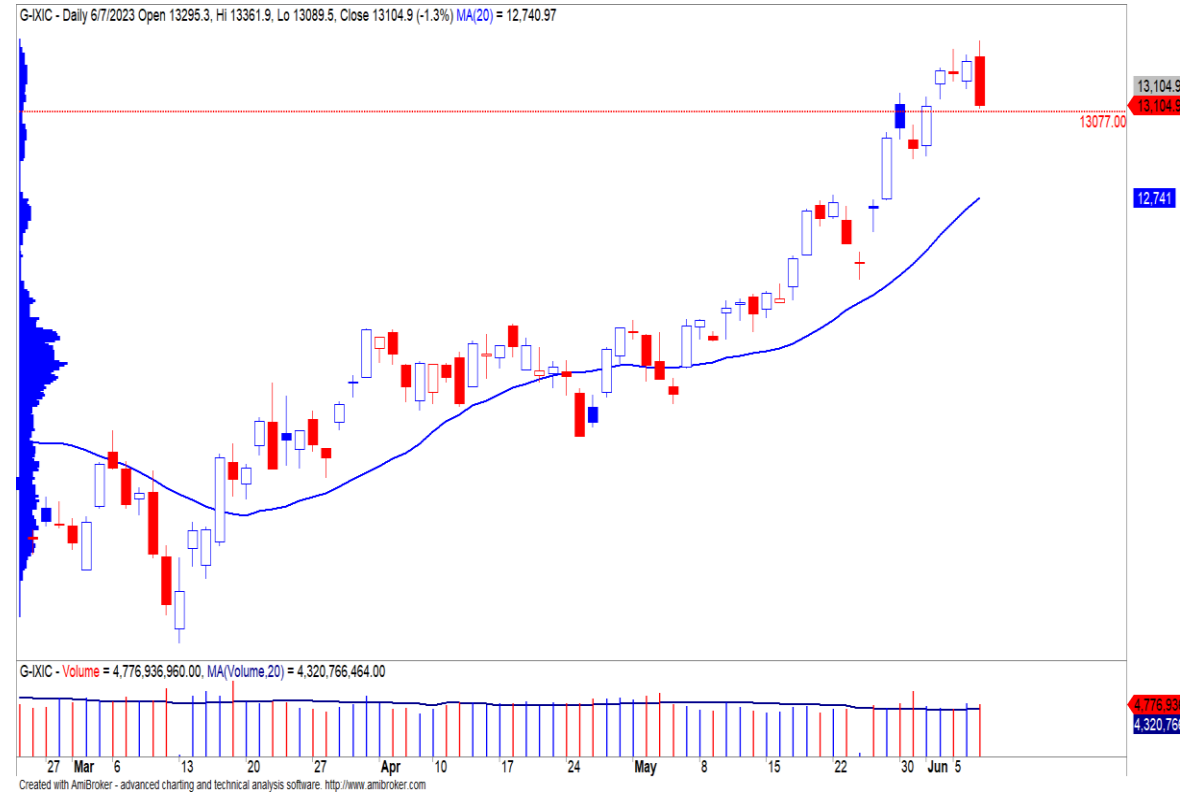
DIỄN BIẾN THỊ TRƯỜNG THẾ GIỚI

Nhận định diễn biến
thị trường hàng hóa
và TTCK thế giới



Chỉ số Nasdaq điều chỉnh mạnh khi lợi suất trái phiếu tăng mạnh

- Phố Wall có diễn biến trái chiều khi chỉ số Dow Jones duy trì sắc xanh duy nhất, còn chỉ số Nasdaq và S&P500 điều chỉnh, trong đó chỉ số Nasdaq điều chỉnh mạnh khi lợi suất trái phiếu kỳ hạn 10 năm tăng mạnh sau đợt tăng lãi suất bất ngờ của NHTW Canada. Hiện tại, các nhà đầu tư cũng đang chờ đợi dữ liệu lạm phát.
- Chỉ số Nasdaq đóng cửa giảm 1.3% và đồ thị giá có khả năng sẽ còn tiếp tục điều chỉnh trong phiên giao dịch kế tiếp. Đồng thời, đồ thị giá vẫn giao dịch quanh ngưỡng kháng cự 13,077 điểm và đây cũng là mục tiêu của sóng tăng 03 trung hạn được hình thành từ cuối năm 2022 cho thấy xu hướng ngắn hạn đang gặp khó khăn tại ngưỡng kháng cự này. Ngoài ra, xu hướng ngắn hạn của ba chỉ số chính vẫn duy trì ở mức TĂNG.



Diễn biến chỉ số Nasdaq. Nguồn: YSVN

Diễn biến các quỹ ETF

Mã	Ngày	Thay đổi (.000)	M/B ước tính (tỷ)	Tỷ lệ Premium
VanEck	07/06	400	119	0.61%
DB FTSE	06/06	-	-	0.06%
Ishares MSCI Frontier 100 ETF	06/06	-	-	-0.53%
Kim Kindex VN30	05/06	-	-	-0.73%
Premia MSCI	06/06	-	-	-0.69%
Fubon FTSE	07/06	-	-	-1.26%
E1VFN30	06/06	(2,000)	(38)	-1.26%
FUEVFN30	06/06	(1,800)	(42)	-0.57%
FUESSVFL	05/06	-	-	0.16%

DIỄN BIẾN THỊ TRƯỜNG VIỆT NAM

Nhận định diễn biến
thị trường Việt Nam

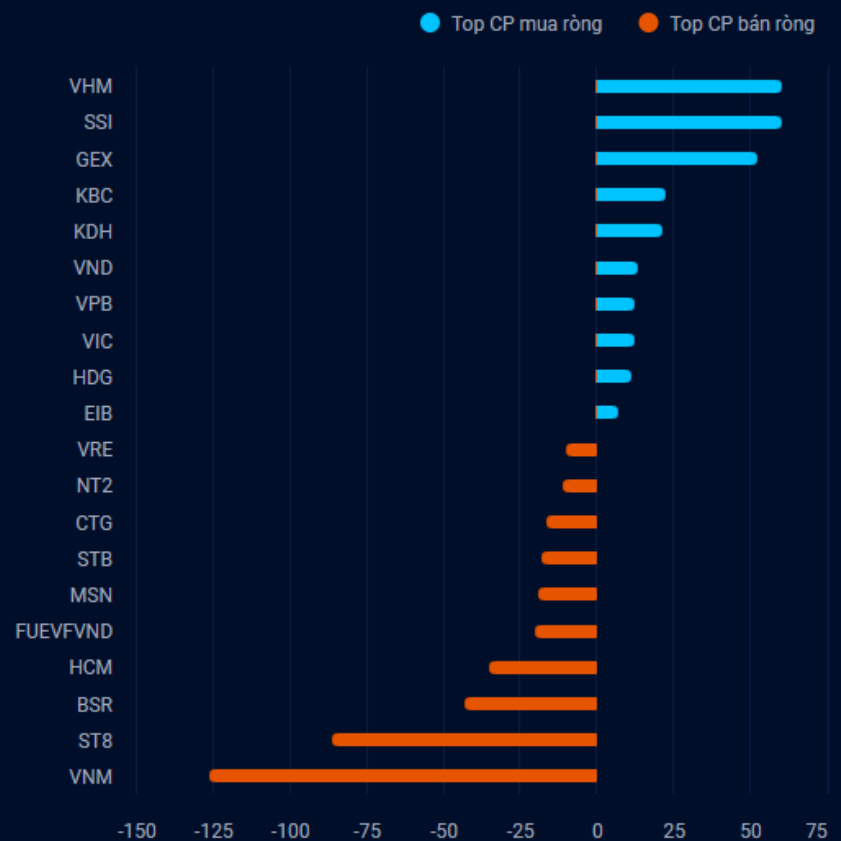


Giá trị giao dịch ròng của nhóm NĐT

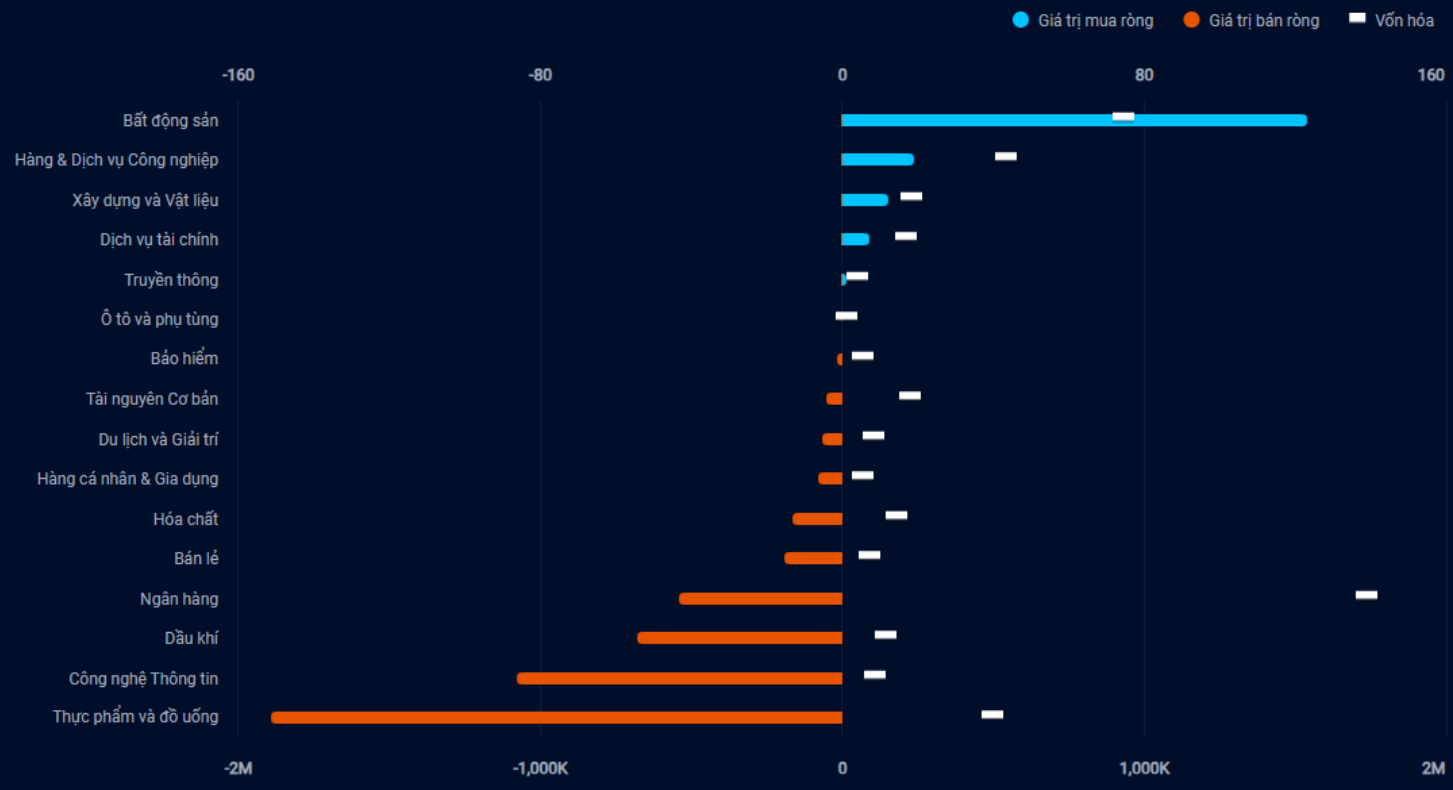
<i>Đvt: Tỷ đồng</i>	07/06/2023	Tuần 5-09/06	Tháng 06/2023	Quý 2/2023	6 tháng đầu năm 2023	Năm 2023
Khối ngoại	(232)	(355)	(719)	(5,342)	1,619	1,619
Tự doanh	(23)	(54)	(255)	1,264	1,653	1,653
Cá nhân	694	721	1,533	12,506	8,035	8,035

Khối ngoại bán ròng 232 tỷ, nhóm Thực phẩm và đồ uống bị bán ròng mạnh

TOP CỔ PHIẾU MUA VÀ BÁN RÒNG



DÒNG VỐN NGOẠI THEO NHÓM NGÀNH (Tỷ đồng)



Nguồn: YSradar

Tự doanh bán ròng 23 tỷ

Top mua ròng

Mã	Giá trị mua (tỷ đồng)
CTG	35.98
FUEVFNND	29.77
HPG	21.57
HSG	16.68
SSI	15.70

Top bán ròng

Mã	Giá bị bán (tỷ đồng)
QTP	27.88
BCM	20.07
VHM	17.93
MBB	15.31
STB	14.34

QUAN ĐIỂM THỊ TRƯỜNG NGẮN HẠN



Quan điểm thị trường ngắn hạn

- Chúng tôi cho rằng thị trường có thể sẽ tiếp tục đà tăng và hướng về vùng kháng cự 1,115 – 1,125 điểm của chỉ số VN-Index trong phiên giao dịch kế tiếp. Đồng thời, các chỉ số chính đang tiến vào các vùng kháng cự mạnh cho nên chúng tôi đánh giá cơ hội giải ngân ngắn hạn tiếp tục thu hẹp và rủi ro T+ tăng cao. Điểm tích cực là dòng tiền vẫn duy trì ở mức cao cho thấy lực cầu ngắn hạn vẫn tỏ ra tích cực, nhưng đồng nghĩa áp lực bán cũng gia tăng, đặc điểm trong vài phiên gần đây là dòng tiền vẫn liên tục luân chuyển nhanh giữa các nhóm cổ phiếu cho nên các nhà đầu tư nên ưu tiên nắm giữ và duy trì vị thế sẵn có cổ phiếu trong tài khoản để giảm rủi ro khi thị trường nhanh chóng đảo chiều.
- Xu hướng ngắn hạn của thị trường chung vẫn duy trì ở mức TĂNG. Do đó, chúng tôi khuyến nghị các nhà đầu tư ngắn hạn có thể tiếp tục nắm giữ tỷ trọng cổ phiếu ở mức hiện tại và hạn chế gia tăng tỷ trọng hoặc hạn chế mua mới ở giai đoạn hiện tại.
- Tham khảo tín hiệu mua/bán cổ phiếu tại: <https://ysradar.yuanta.com.vn/>

Chỉ số YS30 – Tiến sát mức kháng cự 84.70 điểm

- Chỉ số YS30 đóng cửa ở mức 83.78 điểm (-0.4%) với khối lượng giao dịch giảm nhưng vẫn trên mức khối lượng trung bình 20 phiên. Đồng thời, đồ thị giá vẫn giao dịch gần mức kháng cự 84.7 điểm và đồ thị giá có dấu hiệu hình thành mô hình Bearish Gartley cho thấy đồ thị giá khó có thể vượt được mức kháng cự 84.7 điểm trong ngắn hạn. Ngoài ra, xu hướng ngắn hạn của chỉ số YS30 vẫn duy trì ở mức TĂNG. Do đó, chúng tôi khuyến nghị các nhà đầu tư ngắn hạn vẫn có thể tiếp tục nắm giữ danh mục YS30 và chỉ nên mua mới với tỷ trọng thấp.
- Hệ thống xu hướng ngắn hạn của chúng tôi xuất hiện tín hiệu MUA cổ phiếu: BCM, VPB.



Diễn biến chỉ số YS30. Nguồn: YSVN



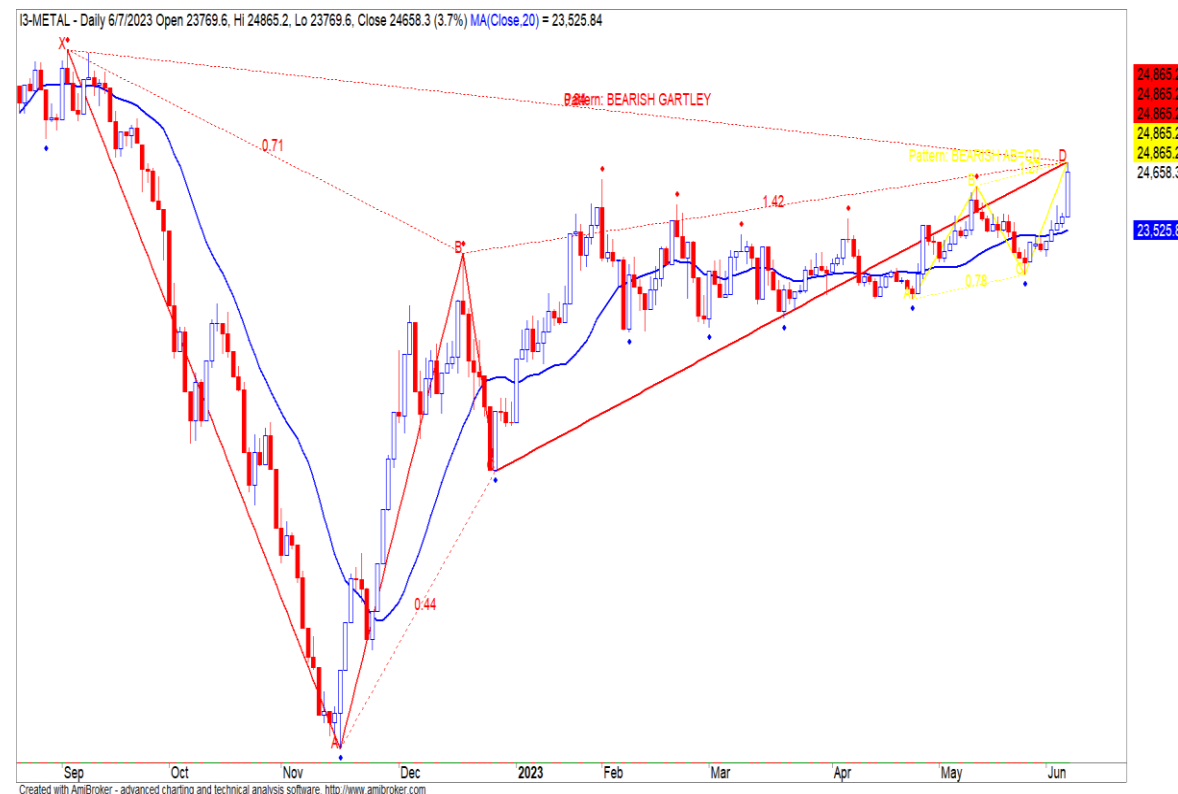
NHÓM CỔ PHIẾU

Kim loại




Kim loại – Xuất hiện mô hình đảo chiều ngắn hạn

- Mức Sector Rating của nhóm Kim loại ở mức 62 điểm cho nên chúng tôi đánh giá TRUNG TÍNH mức xếp hạng tăng trưởng của cổ phiếu này và đây vẫn chưa phải là thời điểm tăng trưởng bền vững của nhóm cổ phiếu này, các nhà đầu tư chỉ nên nắm giữ với tỷ trọng thấp.
- Chỉ số nhóm Kim loại đóng cửa tăng 3.7% với khối lượng giao dịch tăng đột biến trên mức khối lượng trung bình 20 phiên. Đồng thời, đồ thị giá vượt mức kháng cự ngắn hạn và xu hướng ngắn hạn của chỉ số nhóm Kim loại được nâng lên mức TĂNG, nhưng đồ thị giá có dấu hình thành mô hình đảo chiều Bearish Gartley cho nên các nhà đầu tư hạn chế việc mua đuổi và chỉ nên mua với tỷ trọng thấp.



Diễn biến chỉ số nhóm Kim loại. Nguồn: YSVN

DANH MỤC KHUYẾN NGHỊ NGẮN HẠN



Danh mục khuyến nghị ngắn hạn

CP	Giá	Xu hướng ngắn hạn	Xu hướng trung hạn	Ngày khuyến nghị	Giao dịch T+	Giá mua ngắn hạn	Trailing Stop	%Lợi nhuận	Khuyến nghị
NT2	32.70	TĂNG	TĂNG	20/02/2023	T+78	28.39	31.95	15.17%	NẮM GIỮ
PVD	24.45	TĂNG	TĂNG	06/04/2023	T+45	21.40	23.17	14.25%	NẮM GIỮ
CTR	72.50	TĂNG	TĂNG	27/04/2023	T+30	66.40	69.46	9.19%	NẮM GIỮ
NLG	33.50	TĂNG	TĂNG	04/05/2023	T+25	33.40	31.10	0.30%	NẮM GIỮ
KBC	28.30	TĂNG	TĂNG	05/05/2023	T+24	26.20	27.19	8.02%	NẮM GIỮ
PVS	31.00	TĂNG	TĂNG	09/05/2023	T+22	25.70	29.47	20.62%	NẮM GIỮ
STB	28.35	TĂNG	TĂNG	11/05/2023	T+20	26.35	27.35	7.59%	NẮM GIỮ
CEO	27.60	TĂNG	TĂNG	11/05/2023	T+20	25.60	25.13	7.81%	NẮM GIỮ
LCG	13.75	TĂNG	TĂNG	15/05/2023	T+18	12.08	12.91	13.79%	NẮM GIỮ
PC1	29.80	TĂNG	TĂNG	15/05/2023	T+18	29.50	28.81	1.02%	NẮM GIỮ
POW	13.75	TĂNG	TĂNG	17/05/2023	T+16	13.50	13.34	1.85%	NẮM GIỮ
SHB	12.30	TĂNG	TĂNG	18/05/2023	T+15	11.70	11.85	5.13%	NẮM GIỮ
QNS	43.40	TĂNG	TĂNG	02/06/2023	T+4	45.00	42.74	-3.56%	NẮM GIỮ
VIP	10.75	TĂNG	TĂNG	05/06/2023	T+3	10.65	10.36	0.94%	NẮM GIỮ

Danh mục cổ phiếu VNMidcaps xuất hiện tín hiệu



CP	Giá	Xu hướng ngắn hạn	Xu hướng trung hạn	Ngày khuyến nghị	Giao dịch T+	Giá mua ngắn hạn	Trailing Stop	%Lợi nhuận tạm tính	Giá mục tiêu ngắn hạn	Tín hiệu
ANV	34.90	TĂNG	TĂNG	02/06/2023	T+4	33.85	33.10	3.10%	38.73	NẮM GIỮ
DIG	22.00	TĂNG	TĂNG	02/06/2023	T+4	22.15	20.25	-0.68%	27.59	NẮM GIỮ
MSB	13.00	TĂNG	TĂNG	02/06/2023	T+4	12.30	12.44	5.69%	13.14	NẮM GIỮ
SSB	31.60	TĂNG	TĂNG	02/06/2023	T+4	30.55	30.82	3.44%	32.24	NẮM GIỮ
DCM	25.55	TĂNG	GIẢM	05/06/2023	T+3	24.70	24.46	3.44%	29.78	NẮM GIỮ
PNJ	72.60	TĂNG	TĂNG	05/06/2023	T+3	73.00	71.27	-0.55%	82.27	NẮM GIỮ
DPM	33.20	TĂNG	GIẢM	06/06/2023	T+2	33.10	31.78	0.30%	83.27	NẮM GIỮ
GMD	51.00	TĂNG	TĂNG	06/06/2023	T+2	52.00	50.17	-1.92%	84.27	NẮM GIỮ
PAN	18.90	TĂNG	GIẢM	06/06/2023	T+2	18.65	18.18	1.34%	85.27	NẮM GIỮ
PPC	16.40	TĂNG	TĂNG	06/06/2023	T+2	16.40	15.89	0.00%	86.27	NẮM GIỮ
VHC	60.70	TĂNG	GIẢM	06/06/2023	T+2	60.80	58.00	-0.16%	87.27	NẮM GIỮ
HSG	16.75	TĂNG	GIẢM	07/06/2023	T+1	16.10	15.64	4.04%	88.27	NẮM GIỮ
KDH	30.45	TĂNG	TĂNG	08/06/2023	T+0	30.45	29.04	0.00%	89.27	MUA

Danh mục cổ phiếu VNSmallcaps xuất hiện tín hiệu



CP	Giá	Xu hướng ngắn hạn	Xu hướng trung hạn	Ngày khuyến nghị	Giao dịch T+	Giá mua ngắn hạn	Trailing Stop	%Lợi nhuận tạm tính	Giá mục tiêu ngắn hạn	Tín hiệu
DAG	5.31	TĂNG	TĂNG	02/06/2023	T+4	5.34	4.94	-0.56%	6.27	NẮM GIỮ
TCO	7.90	TĂNG	TĂNG	02/06/2023	T+4	8.16	7.61	-3.19%	9.27	NẮM GIỮ
DHM	8.35	TĂNG	GIẢM	05/06/2023	T+3	8.74	8.25	-4.46%	10.50	NẮM GIỮ
HAX	18.85	TĂNG	TĂNG	05/06/2023	T+3	18.95	18.14	-0.53%	22.72	NẮM GIỮ
VIP	10.75	TĂNG	TĂNG	05/06/2023	T+3	10.65	10.36	0.94%	11.89	NẮM GIỮ
HAH	44.50	TĂNG	TĂNG	06/06/2023	T+2	42.85	41.01	3.85%	12.89	NẮM GIỮ
TCM	51.90	TĂNG	TĂNG	06/06/2023	T+2	51.50	50.45	0.78%	13.89	NẮM GIỮ

Phòng Nghiên cứu và Phân tích khối Khách hàng cá nhân

+84 28 3622 6868 ext 3826

research.re@yuanta.com.vn

Global Disclaimer

© 2020 Yuanta. All rights reserved. The information in this report has been compiled from sources we believe to be reliable, but we do not hold ourselves responsible for its completeness or accuracy. It is not an offer to sell or solicitation of an offer to buy any securities. All opinions and estimates included in this report constitute our judgment as of this date and are subject to change without notice.

This report provides general information only. Neither the information nor any opinion expressed herein constitutes an offer or invitation to make an offer to buy or sell securities or other investments. This material is prepared for general circulation to clients and is not intended to provide tailored investment advice and does not take into account the individual financial situation and objectives of any specific person who may receive this report. Investors should seek financial advice regarding the appropriateness of investing in any securities, investments or investment strategies discussed or recommended in this report. The information contained in this report has been compiled from sources believed to be reliable but no representation or warranty, express or implied, is made as to its accuracy, completeness or correctness. This report is not (and should not be construed as) a solicitation to act as securities broker or dealer in any jurisdiction by any person or company that is not legally permitted to carry on such business in that jurisdiction.

Yuanta research is distributed in the United States only to Major U.S. Institutional Investors (as defined in Rule 15a-6 under the Securities Exchange Act of 1934, as amended and SEC staff interpretations thereof). All transactions by a US person in the securities mentioned in this report must be effected through a registered broker-dealer under Section 15 of the Securities Exchange Act of 1934, as amended. Yuanta research is distributed in Taiwan by Yuanta Securities Investment Consulting. Yuanta research is distributed in Hong Kong by Yuanta Securities (Hong Kong) Co. Limited, which is licensed in Hong Kong by the Securities and Futures Commission for regulated activities, including Type 4 regulated activity (advising on securities). In Hong Kong, this research report may not be redistributed, retransmitted or disclosed, in whole or in part or and any form or manner, without the express written consent of Yuanta Securities (Hong Kong) Co. Limited.