


個股焦點

FTS, SMC



FTS - 價格走勢圖仍處於上漲第 3 波階段

Mã CP	Tên công ty	Sàn GD
FTS	Chứng khoán FPT	HOSE
VNFINSELECT VNMidcaps		
STOCK RATING	ĐIỂM CƠ BẢN	SỨC MẠNH GIÁ
91	92	90
Xu hướng ngắn hạn		Ngày
		10/07/2023
Khuyến nghị	買進	Giá đóng cửa
		31,350

短期阻力關卡: 31.55

短期支撐關卡: 28.50

短期趨勢 (5-10 天): 上漲

中期阻力關卡: 35.72

中期支撐關卡: 27.90

中期趨勢 (1-3 月): 上漲

FTS – 價格走勢圖仍處於上漲第 3 波階段

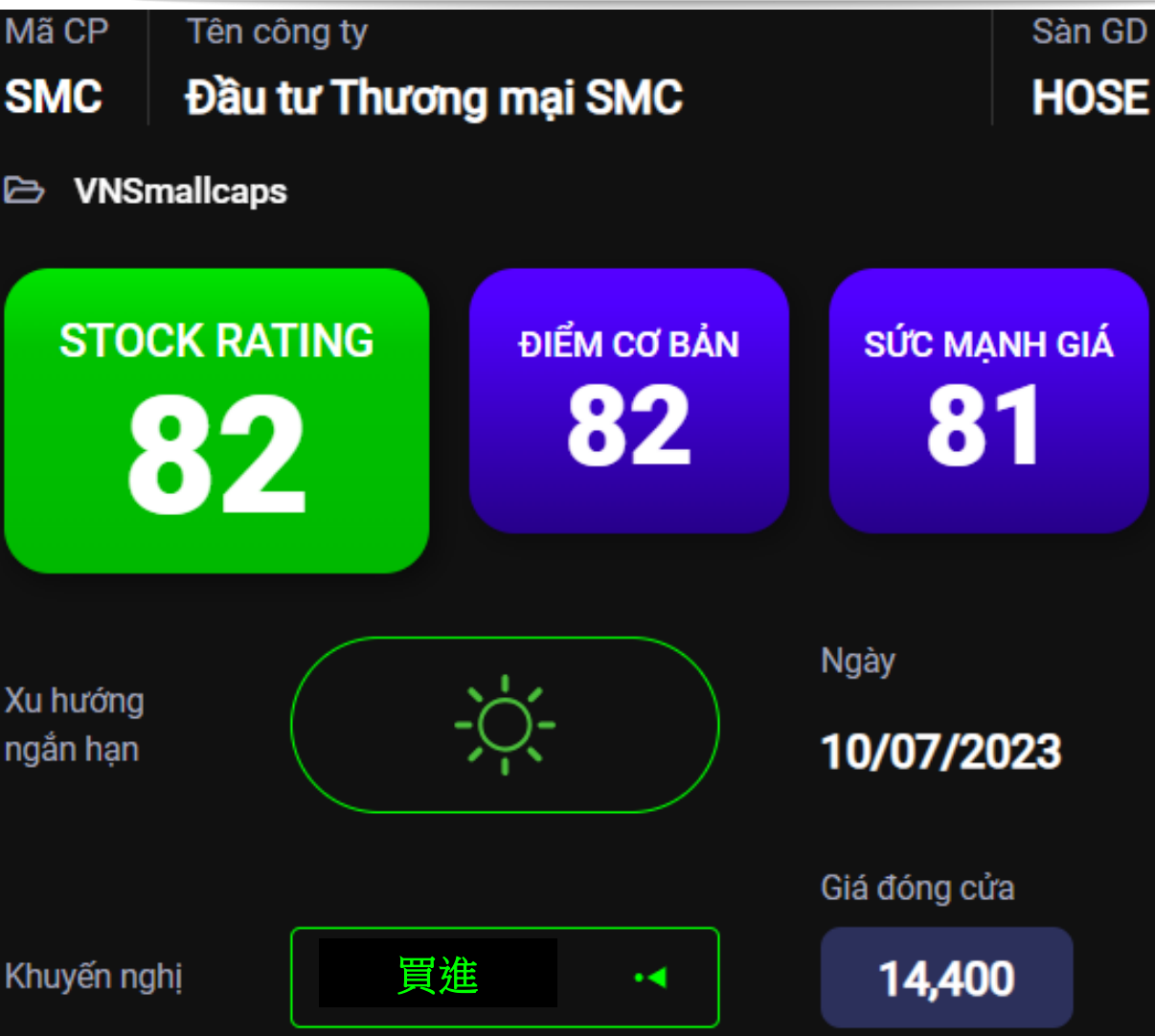
- FTS 的股票評級為 91 點，因此我們對該股的增長評級為積極。
- FTS 股收盤上漲 3.1%，成交量增加高於 20 日均線。同時，FTS 的價格走勢圖仍處於短期調整階段，因此價格走勢圖可能無法突破 31.55 的短期的阻力位，投資者在市場在下一個交易大幅上漲時應限制追漲。
- 由於價格走勢圖接近 2023 年 8 月的頂部的阻力位，價格走勢圖在近期仍橫盤整理。同時，價格走勢圖仍處於上漲第 3 波階段，因此中期上漲趨勢仍然持續。
- FTS 的短期走勢也調整至上漲。因此，我們建議短期投資者可以考慮以當前價位買進。

股票代碼	FTS
建議價格	31.35
目前價格	31.35
短期趨勢	上漲
中期趨勢	上漲
短期目標	38.20
與目前價格相比的短期上漲空間	21.86%
短期停損	29.08
Reward/ Risk	4.06
預期持有 (盤)	26
最佳分配比例	37.45%
建議	買進

FTS - 價格走勢圖仍處於上漲第 3 波階段



SMC - 預計 2023 年第三季度的淨利潤率將較為積極



短期阻力關卡: 14.45

短期支撐關卡: 12.95

短期趨勢 (5-10 天): 上漲

中期阻力關卡: 20.00

中期支撐關卡: 12.80

中期趨勢 (1-3 月): 上漲

SMC – 預計 2023 年第三季度的淨利潤率將較為積極

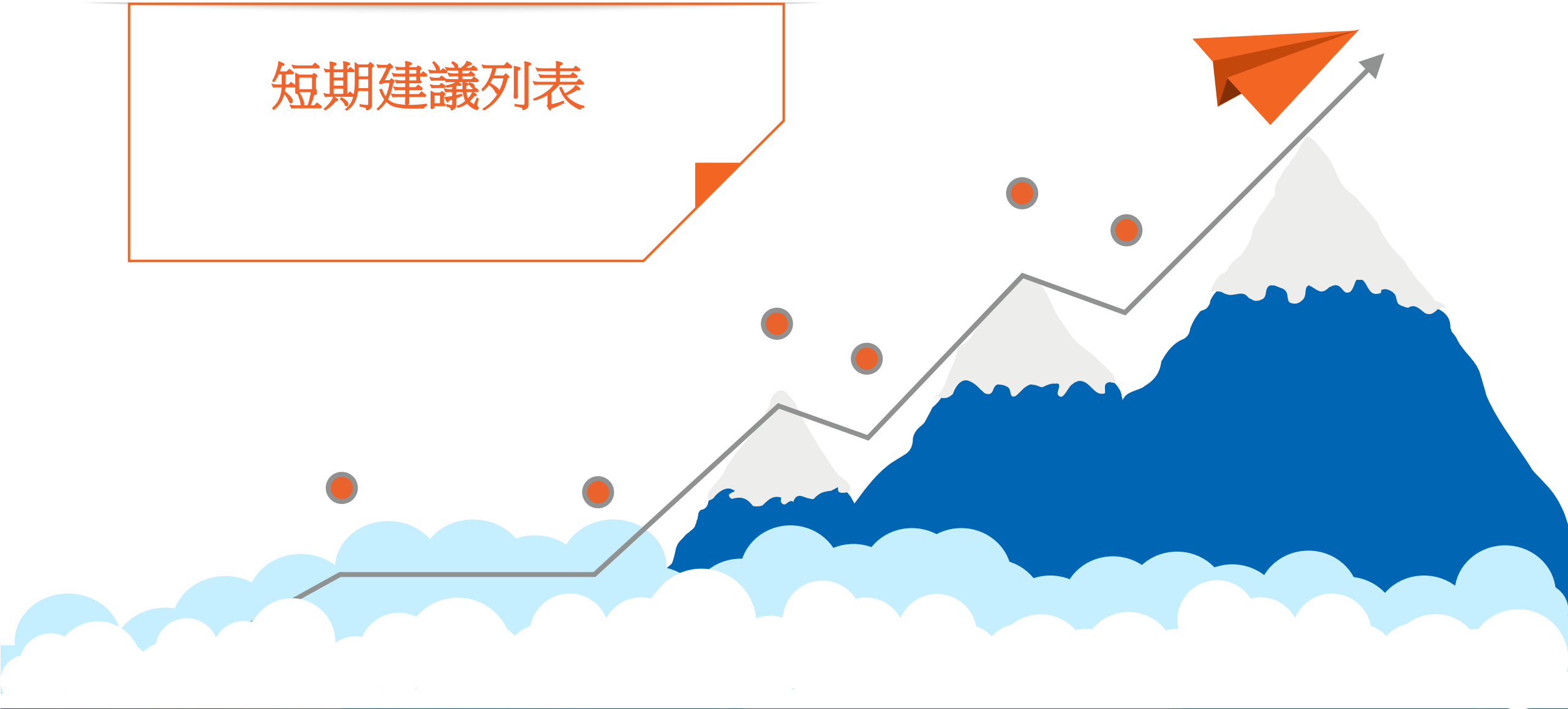
- SMC 的股票評級為 82 點，因此我們對該股的增長評級為積極。
- 鋼價在 2023 年 6 月復甦以及房地產市場出現復甦的跡像是 SMC 自 2023 年第二季度以來增長的驅動力。同時，貸款利率預計將於 2023 年 7 月下降，因此這也將對 SMC 的利潤在 2023 年第三季度受到積極的影響。
- SMC 股收盤上漲 4%，成交量強勁增加至 20 日均線以上。同時，SMC 的價格走勢圖出現進入積極劇烈波動期的跡象，因此價格走勢圖可能會在接下來的幾個交易日快速突破 14.45 的阻力位。另外，SMC 的短期走勢也調整至上漲。因此，我們建議短期投資者可以考慮以當前價位買進。

股票代碼	SMC
建議價格	14.40
目前價格	14.40
短期趨勢	上漲
中期趨勢	上漲
短期目標	16.67
與目前價格相比的短期上漲空間	15.74%
短期停損	13.00
Reward/ Risk	2.21
預期持有 (盤)	20
最佳分配比例	20.06%
建議	買進

SMC - 預計 2023 年第三季度的淨利潤率將較為積極



短期建議列表



短期建議列表

股碼	股價	短期趨勢	中期趨勢	建議買進日期	T+交易	短期買進價格	Stop loss	報酬%	建議
PVD	24.90	上漲	上漲	06/04/2023	T+68	21.40	24.35	16.36%	持有
CTR	75.80	上漲	上漲	27/04/2023	T+53	66.40	71.89	14.16%	持有
KBC	30.60	上漲	上漲	05/05/2023	T+47	26.20	29.03	16.79%	持有
PVS	33.70	上漲	上漲	09/05/2023	T+45	25.70	32.23	31.13%	持有
STB	29.85	上漲	上漲	11/05/2023	T+43	26.35	29.02	13.28%	持有
SHB	13.50	上漲	上漲	18/05/2023	T+38	11.70	12.92	15.38%	持有
QNS	48.50	上漲	上漲	02/06/2023	T+27	45.00	46.68	7.78%	持有
LCG	13.95	上漲	上漲	21/06/2023	T+14	13.80	13.17	1.09%	持有
CTD	75.00	上漲	上漲	26/06/2023	T+11	70.00	70.27	7.14%	持有
GMD	55.70	上漲	上漲	26/06/2023	T+11	52.70	53.26	5.69%	持有
VOS	13.25	上漲	上漲	28/06/2023	T+9	13.10	12.39	1.15%	持有
FTS	31.35	上漲	上漲	11/07/2023	T+0	31.35	29.08	0.00%	買進
SMC	14.40	上漲	上漲	11/07/2023	T+0	14.40	13.00	0.00%	買進

VNMidcaps 股票列表顯示信號

股碼	股價	短期趨勢	中期趨勢	建議買進日期	T+交易	短期買進價格	Stop loss	報酬%	短期目標價	信號
MSB	12.75	上漲	上漲	02/06/2023	T+27	12.30	12.53	3.66%	13.14	持有
SSB	28.75	上漲	上漲	02/06/2023	T+27	30.55	28.08	-5.89%	32.24	持有
DCM	27.80	上漲	下跌	05/06/2023	T+26	24.70	26.63	12.55%	29.78	持有
DPM	36.40	上漲	下跌	06/06/2023	T+25	33.10	34.59	9.97%	83.27	持有
PAN	20.35	上漲	下跌	06/06/2023	T+25	18.65	19.43	9.12%	23.24	持有
VHC	75.70	上漲	下跌	06/06/2023	T+25	60.80	70.85	24.51%	69.03	持有
HSG	17.45	上漲	上漲	07/06/2023	T+24	16.10	16.34	8.39%	18.95	持有
BMP	94.00	上漲	上漲	09/06/2023	T+22	82.60	88.87	13.80%	96.04	限制新買
SBT	15.80	上漲	上漲	12/06/2023	T+21	15.52	15.17	1.79%	19.41	持有
SZC	32.20	上漲	上漲	23/06/2023	T+12	37.25	30.79	-13.56%	42.51	持有
CTD	75.00	上漲	上漲	26/06/2023	T+11	70.00	70.27	7.14%	79.74	持有
GMD	55.70	上漲	上漲	26/06/2023	T+11	52.70	53.26	5.69%	61.41	持有
ANV	37.45	上漲	上漲	28/06/2023	T+9	35.60	35.50	5.20%	40.73	持有
PVT	23.45	上漲	上漲	28/06/2023	T+9	22.80	22.51	2.85%	26.25	持有
AGG	31.00	上漲	上漲	06/07/2023	T+3	30.90	29.35	0.32%	35.32	持有
ASM	11.50	上漲	上漲	06/07/2023	T+3	11.55	10.84	-0.43%	14.18	持有
AAA	11.50	上漲	上漲	11/07/2023	T+0	11.50	10.86	0.00%	12.84	買進

VNMidcaps 股票列表顯示信號

股碼	股價	短期趨勢	中期趨勢	建議買進日期	T+交易	短期買進價格	Stop loss	報酬%	短期目標價	信號
FTS	31.35	上漲	上漲	11/07/2023	T+0	31.35	29.08	0.00%	38.20	買進
VPI	53.00	上漲	上漲	11/07/2023	T+0	53.00	50.85	0.00%	57.94	買進

VNSmallcaps 股票列表顯示信號

股碼	股價	短期趨勢	中期趨勢	建議買進日期	T+交易	短期買進價格	Stop loss	報酬%	短期目標價	信號
HAX	16.30	上漲	上漲	05/06/2023	T+26	14.74	15.28	10.55%	22.72	持有
HAH	49.00	上漲	上漲	06/06/2023	T+25	42.85	45.65	14.35%	51.55	持有
VSC	38.70	上漲	上漲	15/06/2023	T+18	31.85	35.75	21.51%	37.75	持有
EVE	18.90	上漲	上漲	22/06/2023	T+13	18.20	17.37	3.85%	20.17	持有
HCD	9.50	上漲	上漲	23/06/2023	T+12	7.60	8.85	25.00%	9.05	持有
TV2	31.20	上漲	上漲	23/06/2023	T+12	31.45	29.37	-0.79%	35.50	持有
FCM	4.73	上漲	上漲	26/06/2023	T+11	5.20	4.68	-9.04%	5.89	持有
TLH	8.65	上漲	上漲	26/06/2023	T+11	8.40	8.05	2.98%	10.41	持有
VPH	7.10	上漲	上漲	26/06/2023	T+11	7.06	6.73	0.57%	8.74	持有
BFC	19.30	上漲	上漲	28/06/2023	T+9	17.20	17.74	12.21%	19.12	持有
VIP	11.30	上漲	上漲	28/06/2023	T+9	11.15	10.80	1.35%	12.45	持有
VOS	13.25	上漲	上漲	28/06/2023	T+9	13.10	12.39	1.15%	15.86	持有
VTO	8.98	上漲	上漲	28/06/2023	T+9	9.21	8.83	-2.50%	10.31	持有
C47	7.90	上漲	上漲	29/06/2023	T+8	8.13	7.74	-2.83%	9.45	持有
BCE	6.74	上漲	上漲	30/06/2023	T+7	6.90	6.47	-2.32%	7.78	持有
ACL	13.20	上漲	上漲	04/07/2023	T+5	13.95	13.14	-5.38%	16.32	持有
BAF	25.10	上漲	上漲	05/07/2023	T+4	24.10	23.22	4.15%	25.00	持有
FIR	30.60	上漲	上漲	06/07/2023	T+3	32.20	30.43	-4.97%	37.95	持有

VNSmallcaps 股票列表顯示信號

股碼	股價	短期趨勢	中期趨勢	建議買進日期	T+交易	短期買進價格	Stop loss	報酬%	短期目標價	信號
BMI	25.00	上漲	上漲	07/07/2023	T+2	25.10	24.11	-0.40%	29.12	持有
DPR	61.20	上漲	上漲	10/07/2023	T+1	60.70	58.66	0.82%	66.74	持有
DRH	6.97	上漲	上漲	10/07/2023	T+1	6.88	6.46	1.31%	8.64	持有
VPG	18.50	上漲	上漲	10/07/2023	T+1	17.90	16.81	3.35%	22.53	持有
CMX	10.55	上漲	上漲	11/07/2023	T+0	10.55	9.74	0.00%	12.32	買進
CTI	16.25	上漲	上漲	11/07/2023	T+0	16.25	14.66	0.00%	18.67	買進
NHA	21.00	上漲	上漲	11/07/2023	T+0	21.00	18.58	0.00%	27.41	買進
NTL	25.75	上漲	上漲	11/07/2023	T+0	25.75	23.29	0.00%	29.81	買進
SMC	14.40	上漲	上漲	11/07/2023	T+0	14.40	13.00	0.00%	16.67	買進
TNI	3.21	上漲	上漲	11/07/2023	T+0	3.21	2.88	0.00%	3.82	買進

聯繫

個人客戶分析部

Nguyễn Thế Minh

研究分析經理

+84 28 3622 6868 ext 3826

minh.nguyen@yuanta.com.vn

Lý Thị Hiền

研究分析主管

+84 28 3622 6868 ext 3908

hien.ly@yuanta.com.vn

Quách Đức Khánh

高級分析專員

+84 28 3622 6868 ext 3833

khanh.quach@yuanta.com.vn

Nguyễn Trịnh Ngọc Hồng

高級分析專員

+84 28 3622 6868 ext 3832

hong.nguyen@yuanta.com.vn

Khổng Hữu Hiệp

高級分析專員

+84 28 3622 6868 ext 3912

hiep.khong@yuanta.com.vn

Phạm Tấn Phát

高級分析專員

+84 28 3622 6868 ext 3880

phat.pham@yuanta.com.vn

Ngô Thanh Thảo

分析助理

+84 28 3622 6868 ext 3952

thao.ngo@yuanta.com.vn

Global Disclaimer



© 2020 Yuanta. All rights reserved. The information in this report has been compiled from sources we believe to be reliable, but we do not hold ourselves responsible for its completeness or accuracy. It is not an offer to sell or solicitation of an offer to buy any securities. All opinions and estimates included in this report constitute our judgment as of this date and are subject to change without notice.

This report provides general information only. Neither the information nor any opinion expressed herein constitutes an offer or invitation to make an offer to buy or sell securities or other investments. This material is prepared for general circulation to clients and is not intended to provide tailored investment advice and does not take into account the individual financial situation and objectives of any specific person who may receive this report. Investors should seek financial advice regarding the appropriateness of investing in any securities, investments or investment strategies discussed or recommended in this report. The information contained in this report has been compiled from sources believed to be reliable but no representation or warranty, express or implied, is made as to its accuracy, completeness or correctness. This report is not (and should not be construed as) a solicitation to act as securities broker or dealer in any jurisdiction by any person or company that is not legally permitted to carry on such business in that jurisdiction.

Yuanta research is distributed in the United States only to Major U.S. Institutional Investors (as defined in Rule 15a-6 under the Securities Exchange Act of 1934, as amended and SEC staff interpretations thereof). All transactions by a US person in the securities mentioned in this report must be effected through a registered broker-dealer under Section 15 of the Securities Exchange Act of 1934, as amended. Yuanta research is distributed in Taiwan by Yuanta Securities Investment Consulting. Yuanta research is distributed in Hong Kong by Yuanta Securities (Hong Kong) Co. Limited, which is licensed in Hong Kong by the Securities and Futures Commission for regulated activities, including Type 4 regulated activity (advising on securities). In Hong Kong, this research report may not be redistributed, retransmitted or disclosed, in whole or in part or any form or manner, without the express written consent of Yuanta Securities (Hong Kong) Co. Limited.