

FUND FLOW 10/07/2023

Tuần 03-07/07/2023

Dòng tiền tiếp tục vào các quỹ ETF cổ phiếu Mỹ bất chấp TTCK tiêu CỰC



Mở tài khoản
liền tay

Dòng vốn các quỹ tuần qua

Dòng vốn các quỹ trên thế giới

- Tuần qua các quỹ ETF tại Mỹ hút ròng thêm 12.5 tỷ USD, giảm 32.8% so với tuần trước đó. Trong đó, phần lớn dòng tiền vào các quỹ ETF đầu tư cổ phiếu Mỹ với 11.5 tỷ USD được bơm ròng thêm, dù thị trường chứng khoán Mỹ giao dịch kém tích cực trong tuần vừa qua. Cùng lúc đó, các quỹ ETF đầu tư ra thị trường chứng khoán quốc tế đảo chiều hút ròng thêm 524 triệu USD.
- Các quỹ ETF Mỹ đầu tư vào trái phiếu tiếp tục ghi nhận xu hướng hút dòng tiền. Cụ thể, các quỹ đầu tư vào thị trường trái phiếu Mỹ và thị trường trái phiếu nước ngoài lần lượt hút ròng 547 triệu USD và 765 triệu USD.
- Ngược lại, dòng tiền vào các quỹ ETF đầu tư trên thị trường hàng hóa tiếp tục bị rút ròng 804 triệu USD, ghi nhận tuần thứ 7 liên tiếp rút ròng tại các quỹ ETF này.

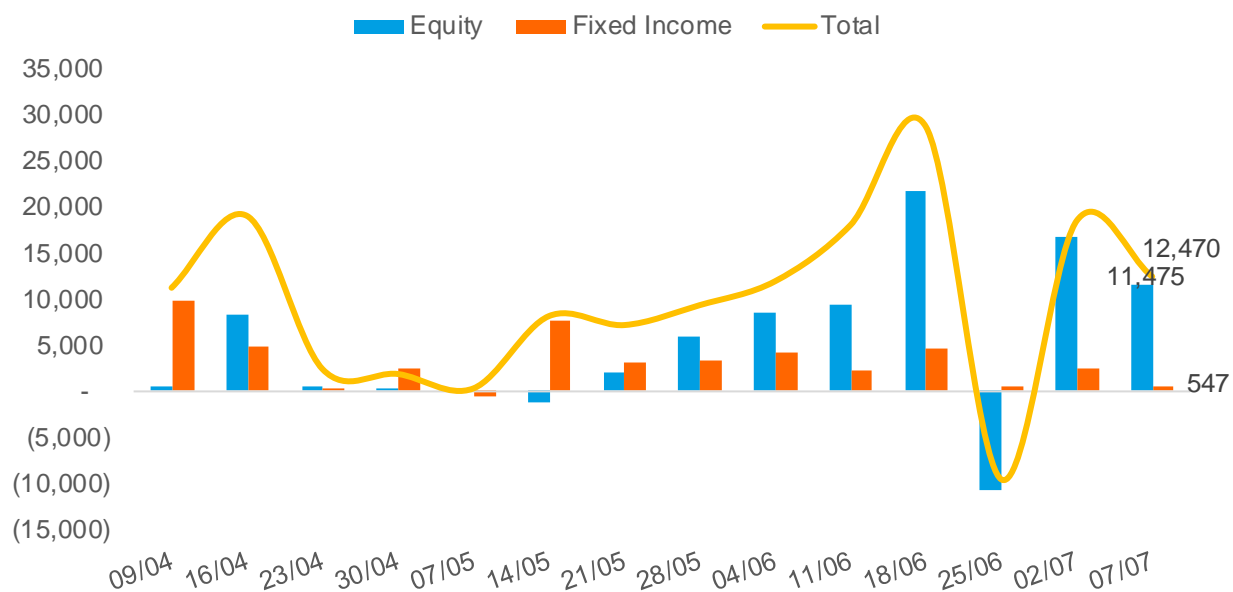
Dòng vốn các quỹ tại châu Á và Việt Nam

- Tại châu Á, thị trường chứng khoán Đài Loan tiếp tục bị các nhà đầu tư ngoại rút ròng thêm 2.4 tỷ USD. Cùng xu hướng đó, thị trường chứng khoán Việt Nam cũng bị rút ròng 73.4 triệu USD gấp 6 lần con số rút ròng của tuần trước đó.
- Các quỹ ETF đầu tư vào các nước trong khu vực Đông Nam Á bị rút ròng nhẹ 0.8 triệu USD. Trong đó, dòng tiền bị rút ròng mạnh ở các quỹ ETF đầu tư vào thị trường Singapore và Việt Nam với con số ghi nhận lần lượt là 5.9 triệu USD và 1.3 triệu USD. Riêng các quỹ ETF đầu tư vào Việt Nam, quỹ iShares MSCI Frontier 100 rút ròng 16.9 triệu USD.
- Trong tuần qua, khối ngoại bán ròng 1.9 nghìn tỷ đồng. Trong đó VHM (bán ròng 766 tỷ đồng) và EIB (bán ròng 727 tỷ đồng) dẫn đầu chiều bán ròng.

Dòng vốn các quỹ ETF

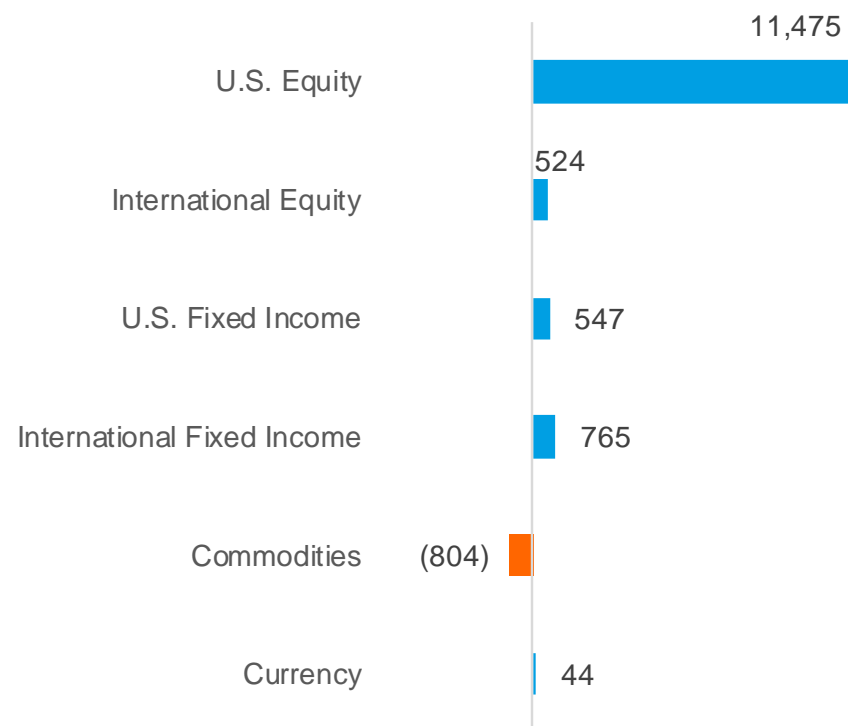
Dòng vốn ETF vào các loại tài sản

(Triệu USD)



Dòng vốn ETF tại Mỹ

(Triệu USD)



Nguồn: ETF.com

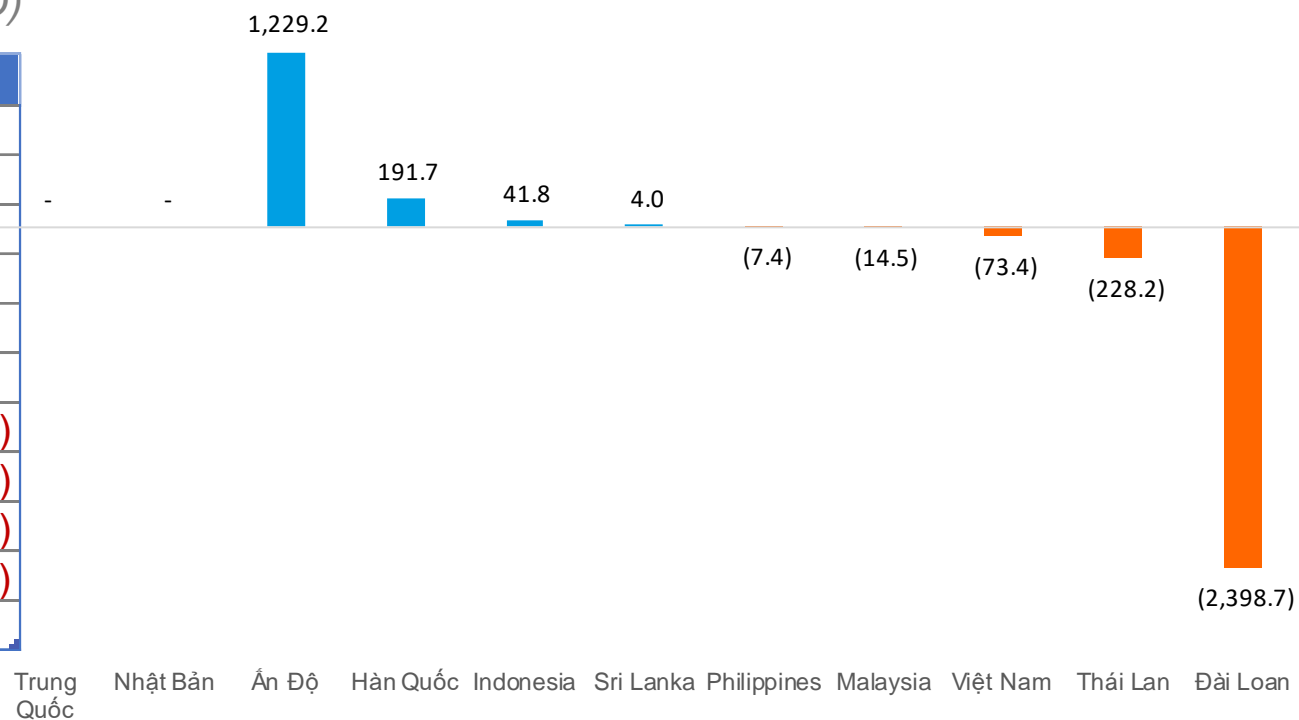
Dòng vốn vào cổ phiếu ở các nước châu Á

Dòng vốn vào cổ phiếu trong tuần

(Triệu USD)

(Triệu USD)

Quốc gia	WTD	MTD	QTD	YTD
Trung Quốc	NA	NA	NA	48,188.6
Nhật Bản	NA	NA	NA	46,884.6
Ấn Độ	1,229.2	1,229.2	1,229.2	12,395.1
Hàn Quốc	191.7	191.7	191.7	8,136.0
Indonesia	41.8	41.8	41.8	1,132.0
Sri Lanka	4.0	4.0	4.0	5.9
Philippines	(7.4)	(7.4)	(7.4)	(474.7)
Malaysia	(14.5)	(14.5)	(14.5)	(943.8)
Việt Nam	(73.4)	(73.4)	(73.4)	(105.3)
Thái Lan	(228.2)	(228.2)	(228.2)	(3,335.0)
Đài Loan	(2,398.7)	(2,398.7)	(2,398.7)	8,848.6

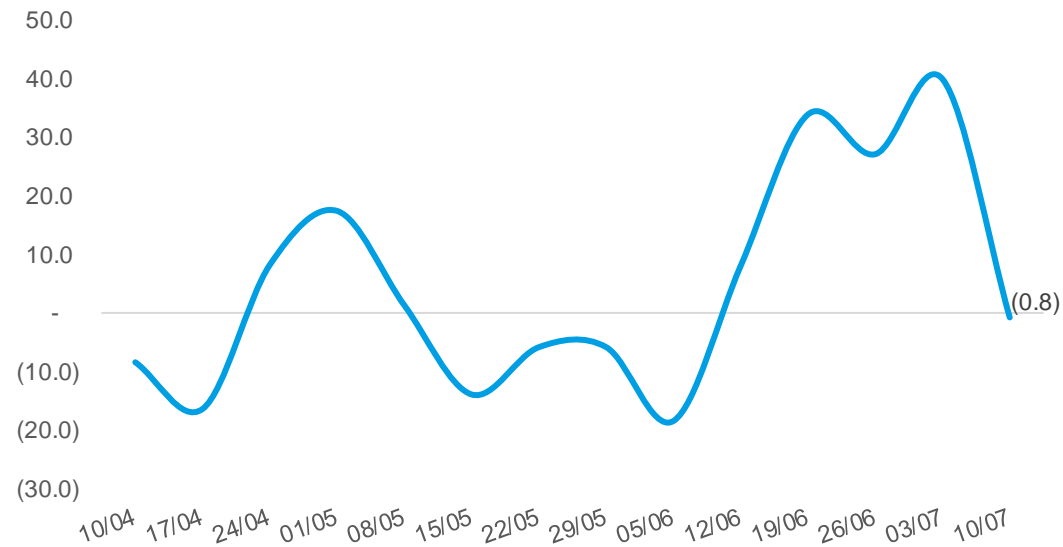


Nguồn: Bloomberg

Dòng vốn ETF tại các nước trong khu vực Đông Nam Á

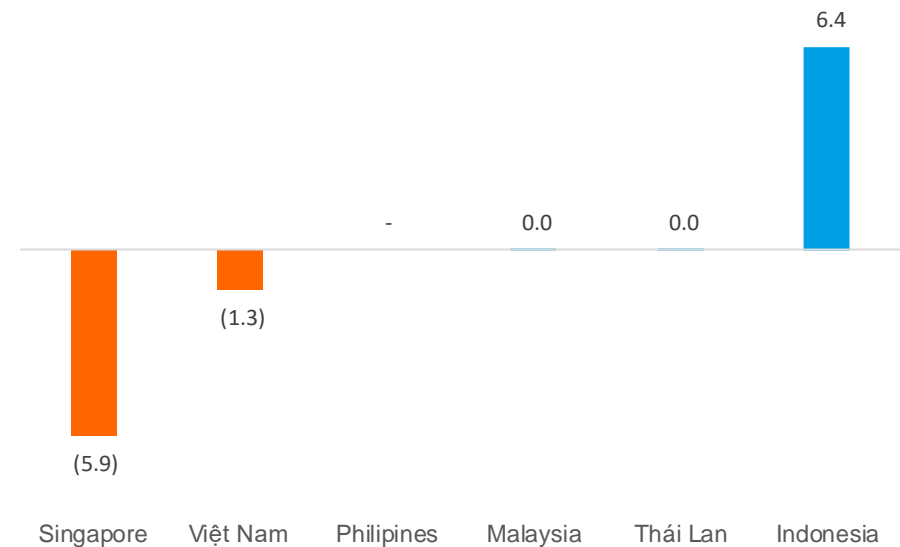
Diễn biến dòng vốn ETF trong khu vực

(Triệu USD)



Dòng vốn ETF theo quốc gia trong tuần

(Triệu USD)



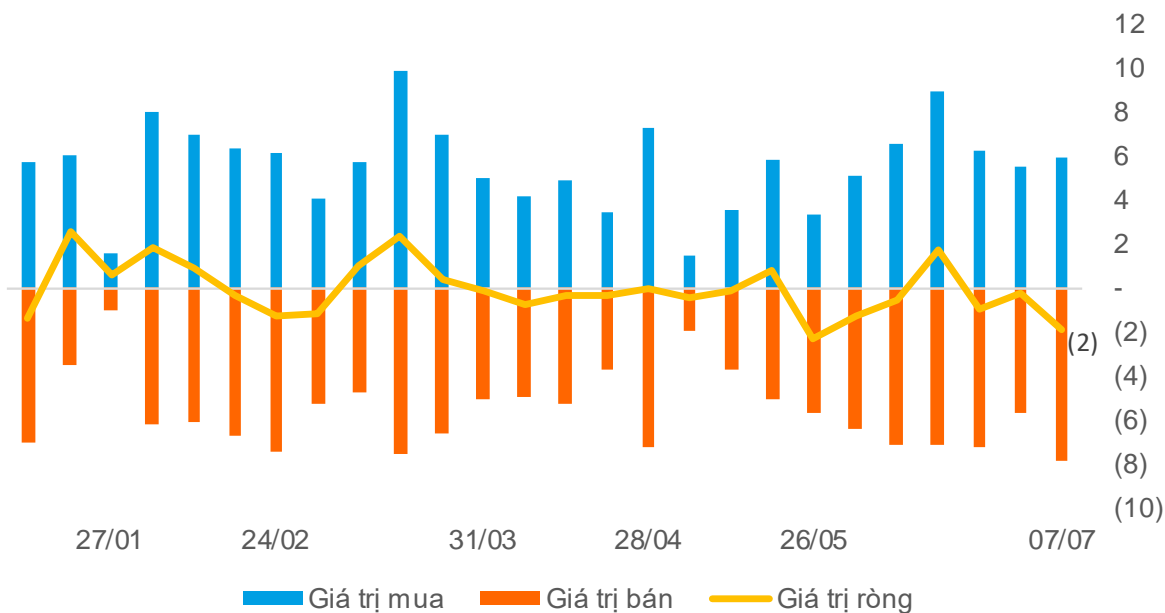
Nguồn: Bloomberg

Các nước trong khu vực bao gồm: Indonesia, Malaysia, Philippines, Singapore, Thái Lan và Việt Nam

Diễn biến giao dịch khối ngoại tại Việt Nam

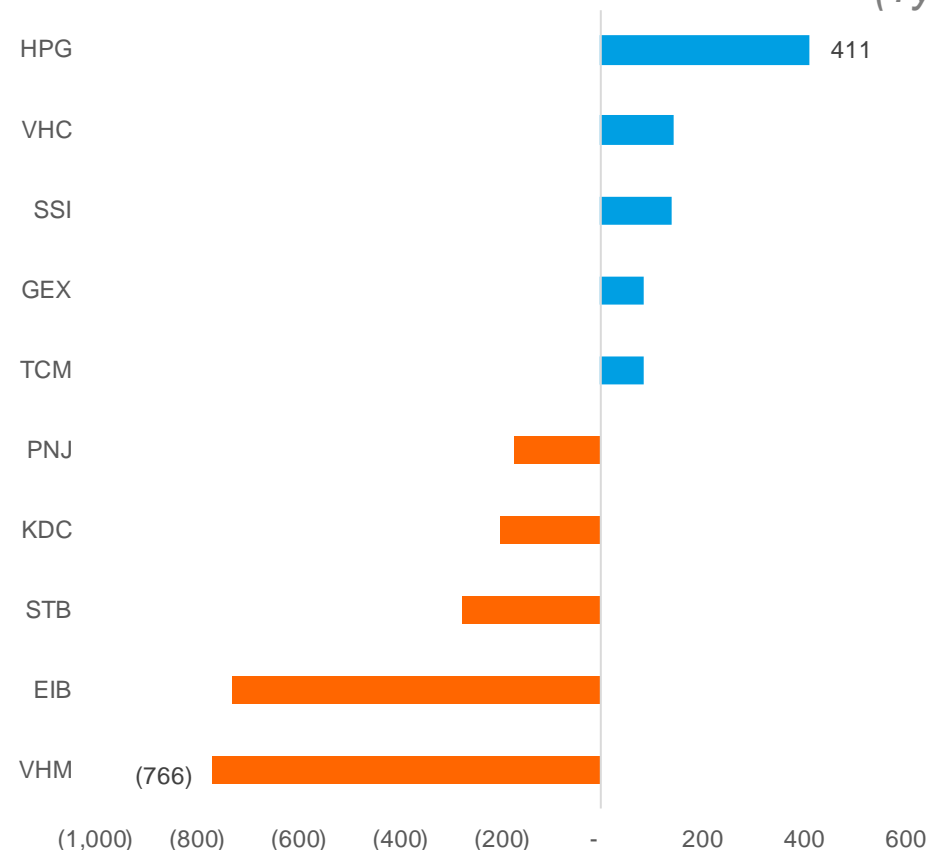
Diễn biến giao dịch

(Nghìn tỷ VND)



Top cổ phiếu mua bán ròng trong tuần

(Tỷ VND)



Nguồn: FiinPro

Liên hệ

Phòng Nghiên cứu và Phân tích khối Khách hàng cá nhân

+84 28 3622 6868 ext 3826

research.re@yuanta.com.vn

Global Disclaimer

© 2020 Yuanta. All rights reserved. The information in this report has been compiled from sources we believe to be reliable, but we do not hold ourselves responsible for its completeness or accuracy. It is not an offer to sell or solicitation of an offer to buy any securities. All opinions and estimates included in this report constitute our judgment as of this date and are subject to change without notice.

This report provides general information only. Neither the information nor any opinion expressed herein constitutes an offer or invitation to make an offer to buy or sell securities or other investments. This material is prepared for general circulation to clients and is not intended to provide tailored investment advice and does not take into account the individual financial situation and objectives of any specific person who may receive this report. Investors should seek financial advice regarding the appropriateness of investing in any securities, investments or investment strategies discussed or recommended in this report. The information contained in this report has been compiled from sources believed to be reliable but no representation or warranty, express or implied, is made as to its accuracy, completeness or correctness. This report is not (and should not be construed as) a solicitation to act as securities broker or dealer in any jurisdiction by any person or company that is not legally permitted to carry on such business in that jurisdiction.

Yuanta research is distributed in the United States only to Major U.S. Institutional Investors (as defined in Rule 15a-6 under the Securities Exchange Act of 1934, as amended and SEC staff interpretations thereof). All transactions by a US person in the securities mentioned in this report must be effected through a registered broker-dealer under Section 15 of the Securities Exchange Act of 1934, as amended. Yuanta research is distributed in Taiwan by Yuanta Securities Investment Consulting. Yuanta research is distributed in Hong Kong by Yuanta Securities (Hong Kong) Co. Limited, which is licensed in Hong Kong by the Securities and Futures Commission for regulated activities, including Type 4 regulated activity (advising on securities). In Hong Kong, this research report may not be redistributed, retransmitted or disclosed, in whole or in part or and any form or manner, without the express written consent of Yuanta Securities (Hong Kong) Co. Limited.