

FUND FLOW 17/07/2023

Tuần 10-14/07/2023

# Dòng tiền vào các quỹ ETF tại Mỹ tăng mạnh trước dữ liệu lạm phát



Mở tài khoản  
liền tay

# Dòng vốn các quỹ tuần qua

## Dòng vốn các quỹ trên thế giới

- Tuần qua các quỹ ETF tại Mỹ tiếp tục hút ròng mạnh thêm 22.5 tỷ USD, dòng tiền chủ yếu đổ vào các quỹ đầu tư trong nước trước bối cảnh TTCK Mỹ tăng mạnh và dữ liệu lạm phát tích cực hơn dự báo. Cụ thể, các quỹ ETF đầu tư vào chứng khoán Mỹ được bơm ròng thêm 9.6 tỷ USD, giảm nhẹ 16.2% so với tuần trước đó; các quỹ ETF đầu tư vào trái phiếu Mỹ huy động được thêm 8.1 tỷ USD, gấp 15 lần tuần trước đó.
- Các quỹ ETF Mỹ đầu tư ra thị trường nước ngoài cũng ghi nhận những diễn biến tích cực hơn với 3.8 tỷ USD được huy động thêm vào các quỹ đầu tư cổ phiếu nước ngoài, gấp 7 lần lượng huy động tuần trước đó. Các quỹ ETF đầu tư trái phiếu nước ngoài hút ròng 835 triệu USD, tăng 9.2% so với tuần trước.
- Dòng tiền luân chuyển vào kênh cổ phiếu và trái phiếu khiến các quỹ ETF đầu tư vào thị trường hàng hóa tiếp tục bị rút ròng 326 triệu USD.

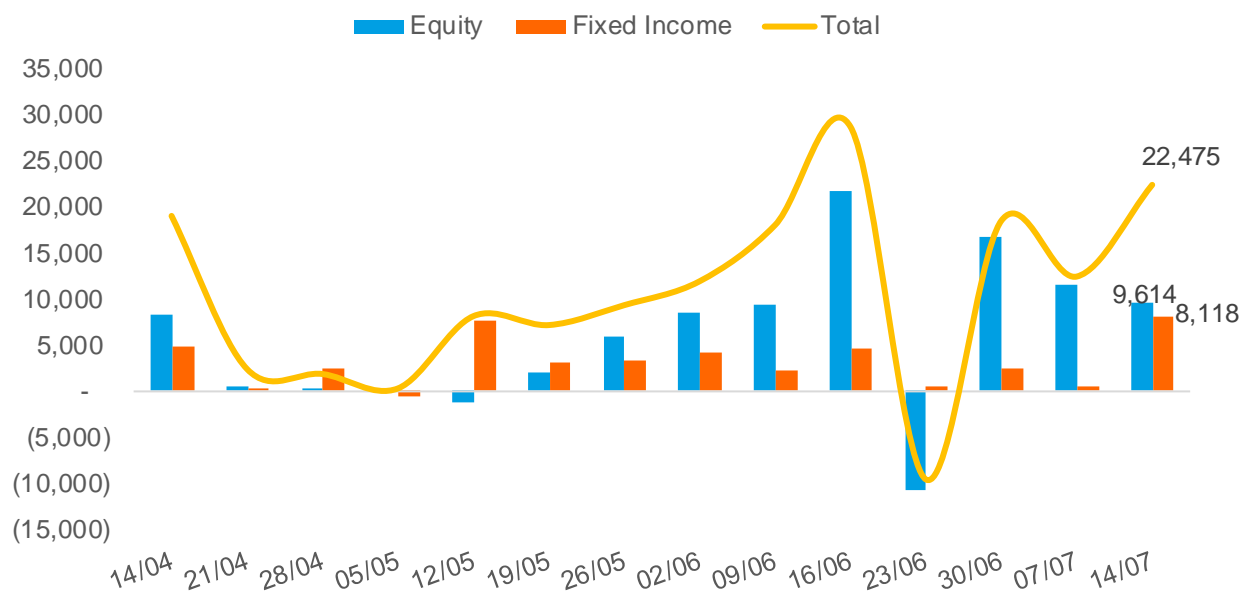
## Dòng vốn các quỹ tại châu Á và Việt Nam

- TTCK châu Á ghi nhận tuần giao dịch tích cực của khối ngoại. Dẫn đầu là thị trường Đài Loan và Hàn Quốc đều hút ròng mạnh với con số tăng thêm khoảng 1.1 tỷ USD. Theo sau là thị trường Ấn Độ, hút ròng thêm 954 triệu USD. Ngược lại, thị trường chứng khoán Việt Nam bị rút ròng nhẹ 38.5 triệu USD.
- Dòng tiền vào các quỹ ETF tại khu vực Đông Nam Á đảo chiều hút ròng 25.5 triệu USD. Trong đó, Indonesia là điểm sáng với 18.7 triệu USD huy động ròng qua kênh ETF. Theo sau là Singapore với 6.1 triệu USD và Việt Nam với 2.8 triệu USD. Tại Việt Nam, dòng tiền quỹ Kim Index VN30 ghi nhận thêm 48.2 triệu USD huy động ròng, tăng 67.5% so với 28.8 triệu USD ghi nhận tuần trước.
- Trong tuần qua, khối ngoại tiếp tục bán ròng 1 nghìn tỷ đồng. Trong đó, STB bị bán ròng 428 tỷ đồng, dẫn đầu chiều bán ròng.

# Dòng vốn các quỹ ETF

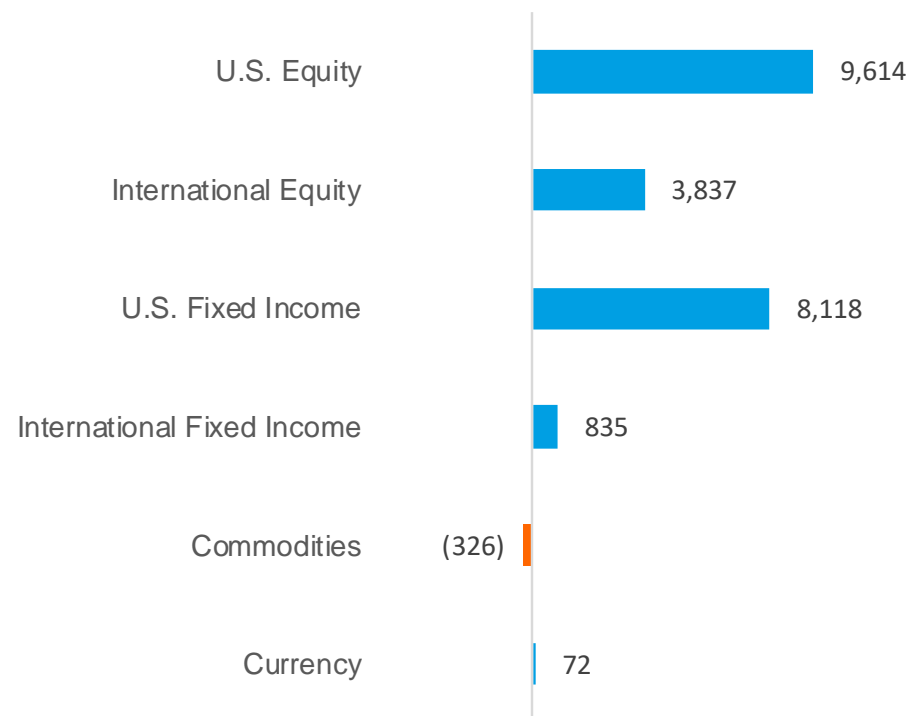
## Dòng vốn ETF vào các loại tài sản

(Triệu USD)



## Dòng vốn ETF tại Mỹ

(Triệu USD)



Nguồn: ETF.com

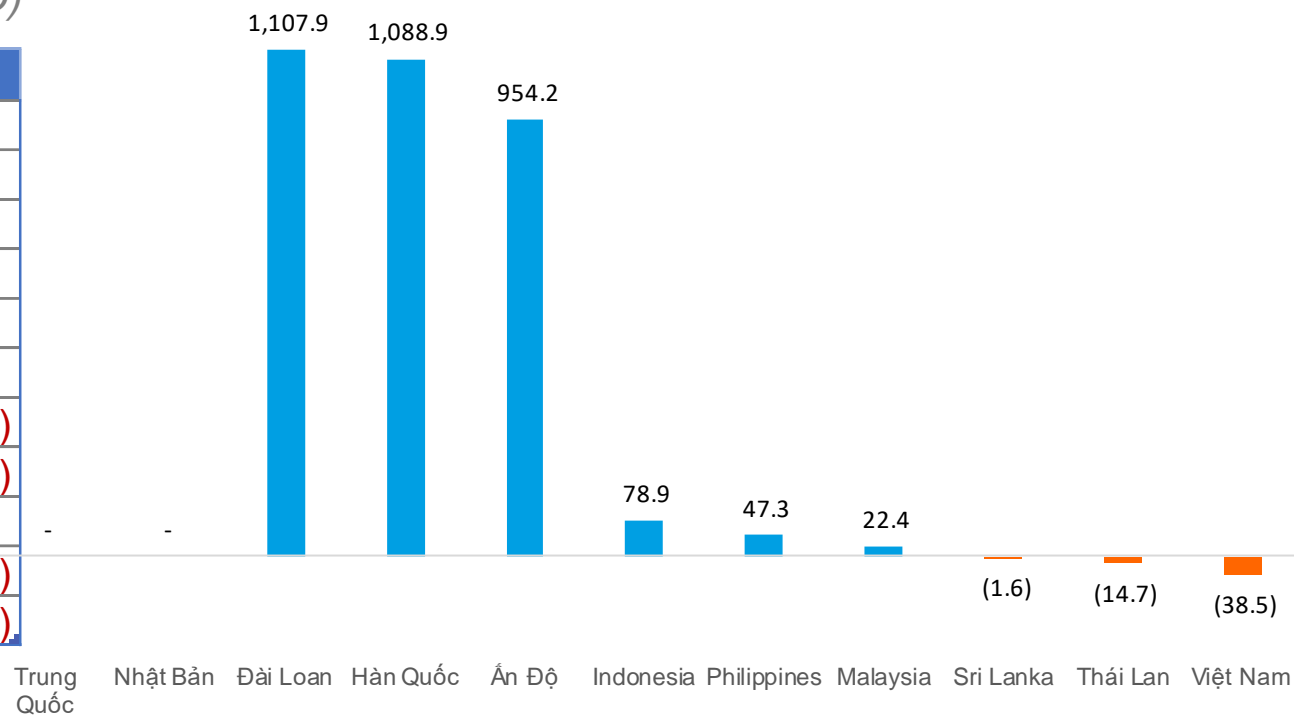
# Dòng vốn vào cổ phiếu ở các nước châu Á

## Dòng vốn vào cổ phiếu trong tuần

(Triệu USD)

(Triệu USD)

Quốc gia	WTD	MTD	QTD	YTD
Trung Quốc	NA	NA	NA	48,188.6
Nhật Bản	NA	1,277.0	1,277.0	48,161.6
Đài Loan	1,107.9	(1,290.7)	(1,290.7)	9,956.6
Hàn Quốc	1,088.9	1,280.6	1,280.6	9,224.9
Ấn Độ	954.2	2,288.6	2,288.6	13,454.6
Indonesia	78.9	120.7	120.7	1,210.9
Philippines	47.3	40.0	40.0	(427.4)
Malaysia	22.4	(32.2)	(32.2)	(961.5)
Sri Lanka	(1.6)	2.5	2.5	4.4
Thái Lan	(14.7)	(242.9)	(242.9)	(3,349.7)
Việt Nam	(38.5)	(111.9)	(111.9)	(143.8)

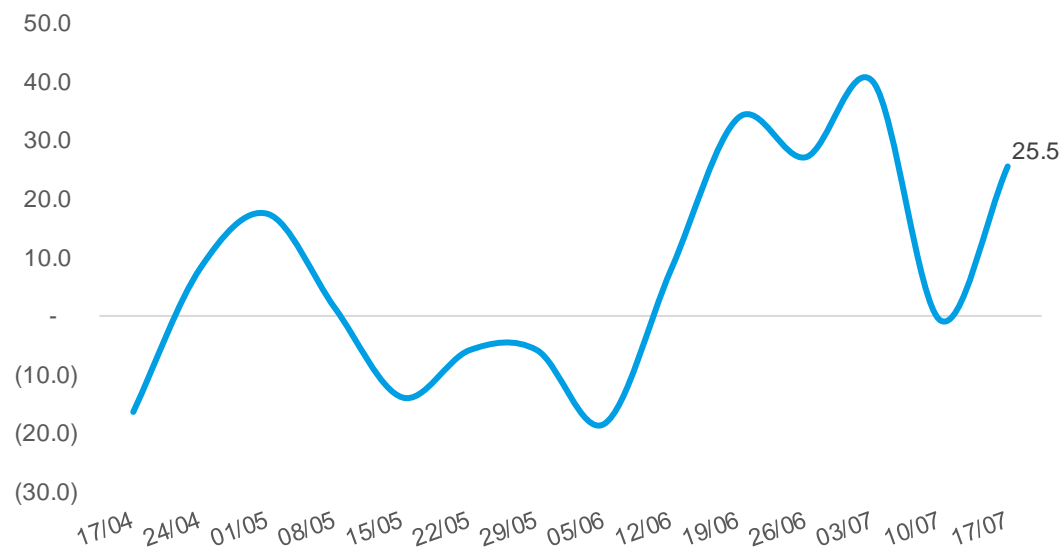


Nguồn: Bloomberg

# Dòng vốn ETF tại các nước trong khu vực Đông Nam Á

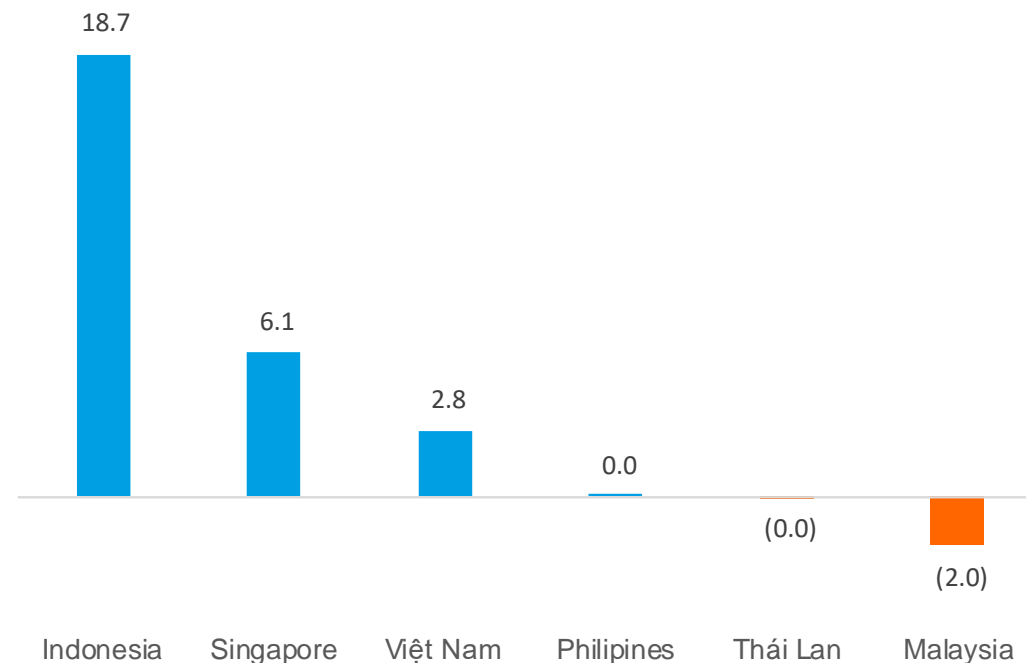
## Diễn biến dòng vốn ETF trong khu vực

(Triệu USD)



## Dòng vốn ETF theo quốc gia trong tuần

(Triệu USD)



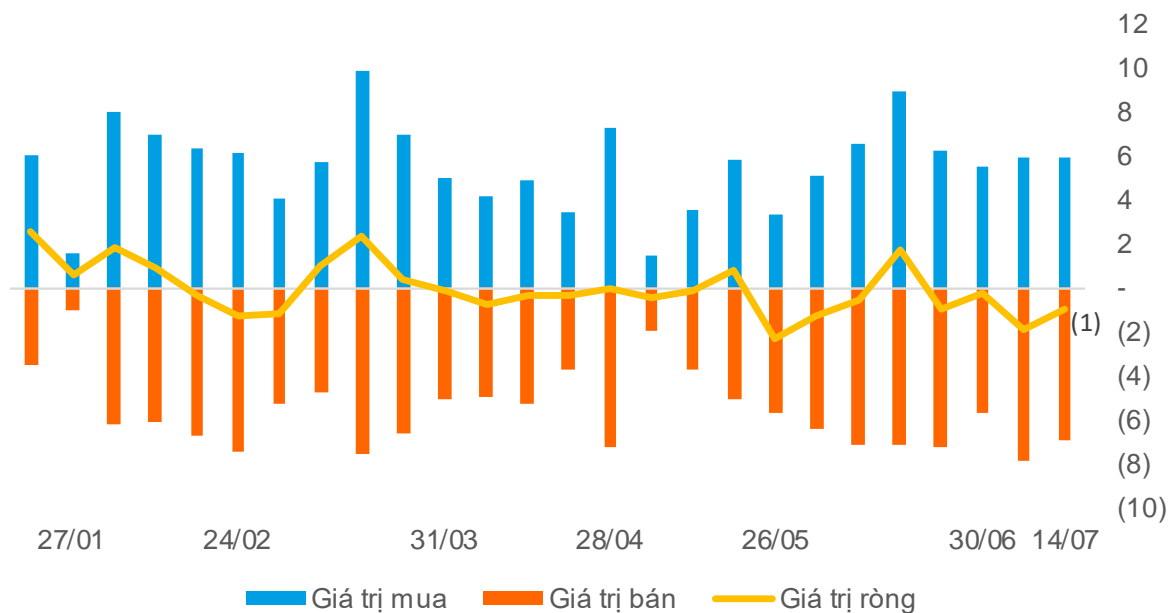
Nguồn: Bloomberg

Các nước trong khu vực bao gồm: Indonesia, Malaysia, Philippines, Singapore, Thái Lan và Việt Nam

# Diễn biến giao dịch khối ngoại tại Việt Nam

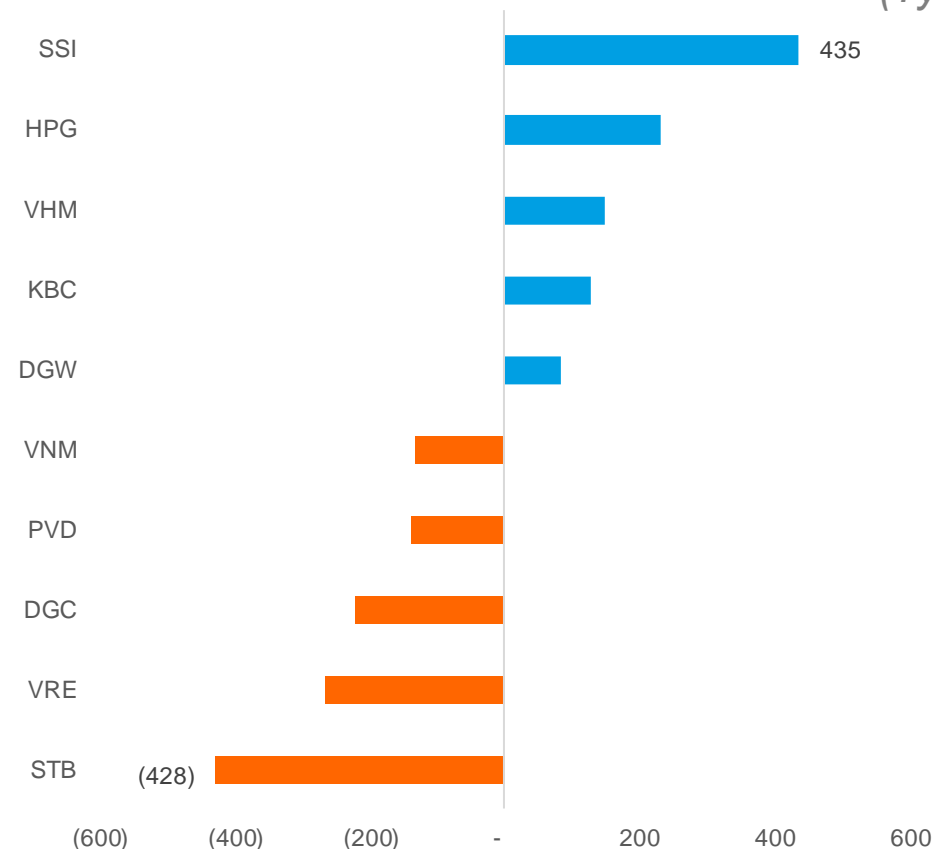
## Diễn biến giao dịch

(Nghìn tỷ VND)



## Top cổ phiếu mua bán ròng trong tuần

(Tỷ VND)



Nguồn: FiinPro



# Liên hệ

---

**Phòng Nghiên cứu và Phân tích khối Khách hàng cá nhân**

+84 28 3622 6868 ext 3826

research.re@yuanta.com.vn

## Global Disclaimer

---

© 2020 Yuanta. All rights reserved. The information in this report has been compiled from sources we believe to be reliable, but we do not hold ourselves responsible for its completeness or accuracy. It is not an offer to sell or solicitation of an offer to buy any securities. All opinions and estimates included in this report constitute our judgment as of this date and are subject to change without notice.

This report provides general information only. Neither the information nor any opinion expressed herein constitutes an offer or invitation to make an offer to buy or sell securities or other investments. This material is prepared for general circulation to clients and is not intended to provide tailored investment advice and does not take into account the individual financial situation and objectives of any specific person who may receive this report. Investors should seek financial advice regarding the appropriateness of investing in any securities, investments or investment strategies discussed or recommended in this report. The information contained in this report has been compiled from sources believed to be reliable but no representation or warranty, express or implied, is made as to its accuracy, completeness or correctness. This report is not (and should not be construed as) a solicitation to act as securities broker or dealer in any jurisdiction by any person or company that is not legally permitted to carry on such business in that jurisdiction.

Yuanta research is distributed in the United States only to Major U.S. Institutional Investors (as defined in Rule 15a-6 under the Securities Exchange Act of 1934, as amended and SEC staff interpretations thereof). All transactions by a US person in the securities mentioned in this report must be effected through a registered broker-dealer under Section 15 of the Securities Exchange Act of 1934, as amended. Yuanta research is distributed in Taiwan by Yuanta Securities Investment Consulting. Yuanta research is distributed in Hong Kong by Yuanta Securities (Hong Kong) Co. Limited, which is licensed in Hong Kong by the Securities and Futures Commission for regulated activities, including Type 4 regulated activity (advising on securities). In Hong Kong, this research report may not be redistributed, retransmitted or disclosed, in whole or in part or and any form or manner, without the express written consent of Yuanta Securities (Hong Kong) Co. Limited.