

# Morning Note

20/07/2023



Chứng Khoán  
Yuanta Việt Nam



## Khối ngoại thu hẹp đà bán ròng từ đầu năm – Dược phẩm – PVP



SCAN MÃ QR  
MỞ TÀI KHOẢN  
CHỨNG KHOÁN NGAY

[www.yuanta.com.vn](http://www.yuanta.com.vn)



# DIỄN BIẾN THỊ TRƯỜNG THẾ GIỚI

Nhận định diễn biến  
thị trường hàng hóa  
và TTCK thế giới



# Giá hàng hóa duy trì đà tăng

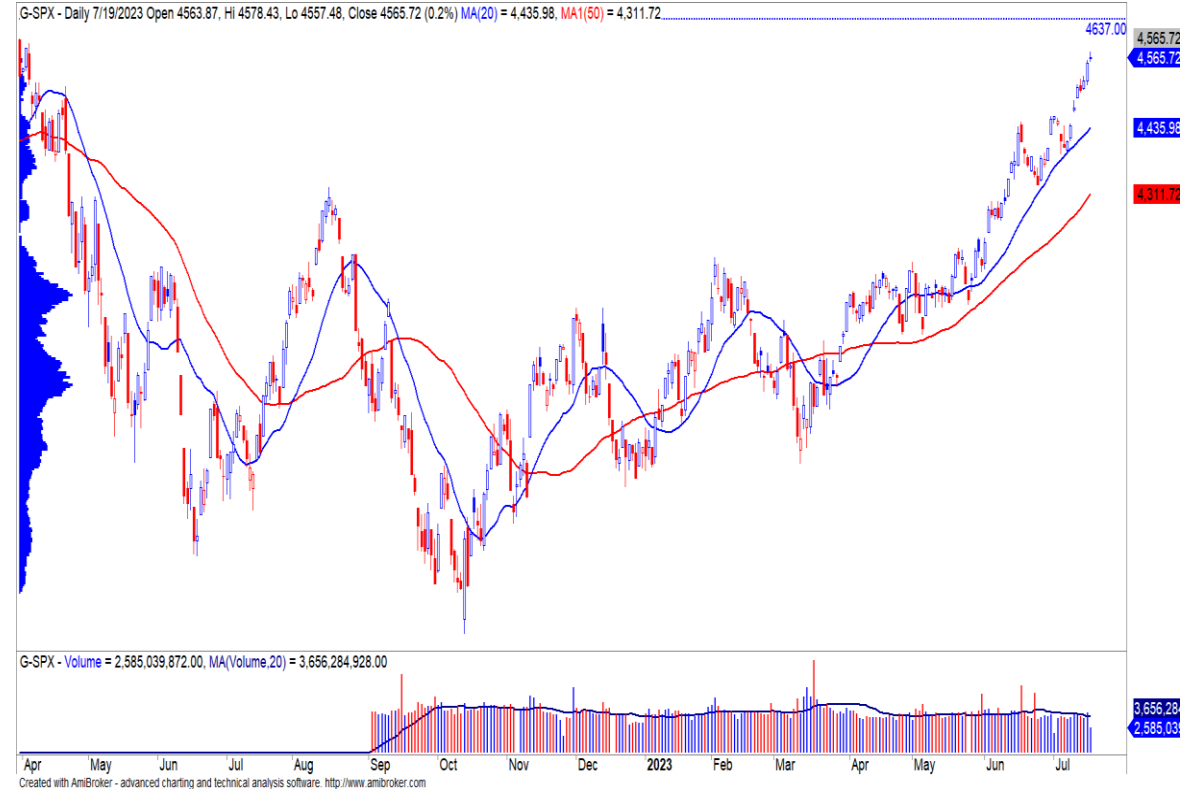
- Chỉ số CRB tiếp tục tăng 0.45%, trong đó mặt hàng nông nghiệp và kim loại, đặc biệt giá lúa mì tăng hơn 8% do những lo ngại về địa chính trị giữa Nga và Ukraine. Còn trong số nhóm kim loại, bạc tăng lên mức cao nhất trong hai tháng và vàng chạm mức cao nhất trong một tháng. Đồng thời, chỉ số USD cũng chưa quay trở lại xu hướng tăng ngắn hạn, điều này cũng đang hỗ trợ cho đà tăng ngắn hạn của giá hàng hóa.
- Chỉ số CRB ghi nhận hai phiên tăng điểm liên tiếp và đạt mức cao nhất trong ba tháng. Đồng thời, đồ thị giá cũng vượt mức kháng cự 270 điểm và đồ thị giá vẫn đang trong giai đoạn biến động mạnh theo chiều hướng tích cực cho nên đồ thị giá có thể sẽ tiếp tục hướng về mức cao hơn và mức kháng cự kế tiếp là vùng đỉnh tháng 04/2023.



*Diễn biến giá dầu Brent. Nguồn: Tradingview*

# Phổ Wall thu hẹp đà tăng và chờ đợi KQKD

- Phổ Wall duy trì đà tăng nhưng các chỉ số thu hẹp đà tăng về cuối phiên khi các nhà đầu tư đang theo dõi diễn biến KQKD quý 2/2023. Đồng thời, theo ước tính hiện tại, có đến 3/4 các doanh nghiệp thuộc S&P500 đã công bố vượt ước tính lợi nhuận của thị trường, điều này đang tạo tâm lý lạc quan về một cú hạ cánh nhẹ cho nền kinh tế và xóa tan đi tâm lý lo ngại về đợt suy thoái của nền kinh tế.
- Chỉ số S&P500 đóng cửa tăng 0.2% và đạt mức cao nhất kể từ tháng 04/2022. Đồng thời, đồ thị giá có thể xuất hiện các nhịp điều chỉnh ngắn và cũng sớm quay trở lại đà tăng với mức kháng cự mạnh kế tiếp là 4,637 điểm. Ngoài ra, xu hướng ngắn hạn của ba chỉ số chính vẫn duy trì ở mức TĂNG.



Diễn biến chỉ số S&P500. Nguồn: YSVN

# Diễn biến các quỹ ETF

Mã	Ngày	Thay đổi (.000)	M/B ước tính (tỷ)	Tỷ lệ Premium
VanEck	19/07	-	-	-0.02%
DB FTSE	18/07	-	-	0.40%
Ishares MSCI Frontier 100 ETF	18/07	-	-	0.91%
Kim Kindex VN30	18/07	-	-	0.07%
Premia MSCI	18/07	-	-	-0.99%
Fubon FTSE	19/07	-	-	-0.62%
E1VFN30	18/07	-	-	-0.02%
FUEVFN30	18/07	(400)	(10)	-0.40%
FUESSVFL	18/07	-	-	-0.75%

# DIỄN BIẾN THỊ TRƯỜNG VIỆT NAM

Nhận định diễn biến  
thị trường Việt Nam



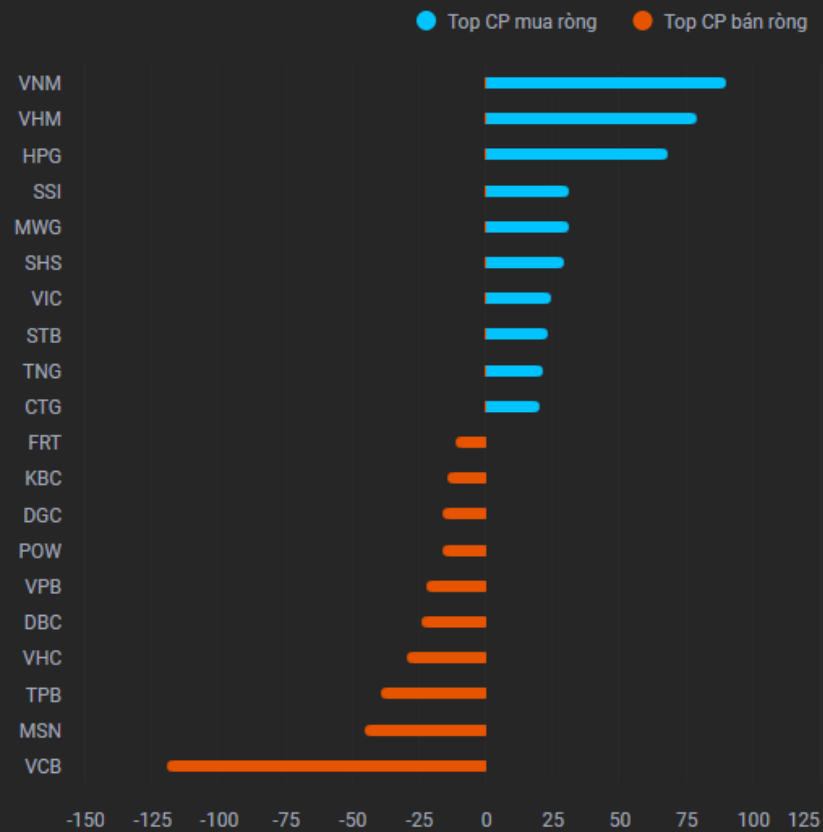
# Giá trị giao dịch ròng của nhóm NĐT

<i>Đvt: Tỷ đồng</i>	19/07/2023	Tuần 17-21/07	Tháng 07/2023	Quý 3/2023	6 tháng cuối năm 2023	Năm 2023
<b>Khối ngoại</b>	285	1,283	(1,682)	(1,682)	(1,682)	268
<b>Tự doanh</b>	34	365	1,397	1,397	1,397	3,959
<b>Cá nhân</b>	(723)	(1,754)	507	507	507	8,505

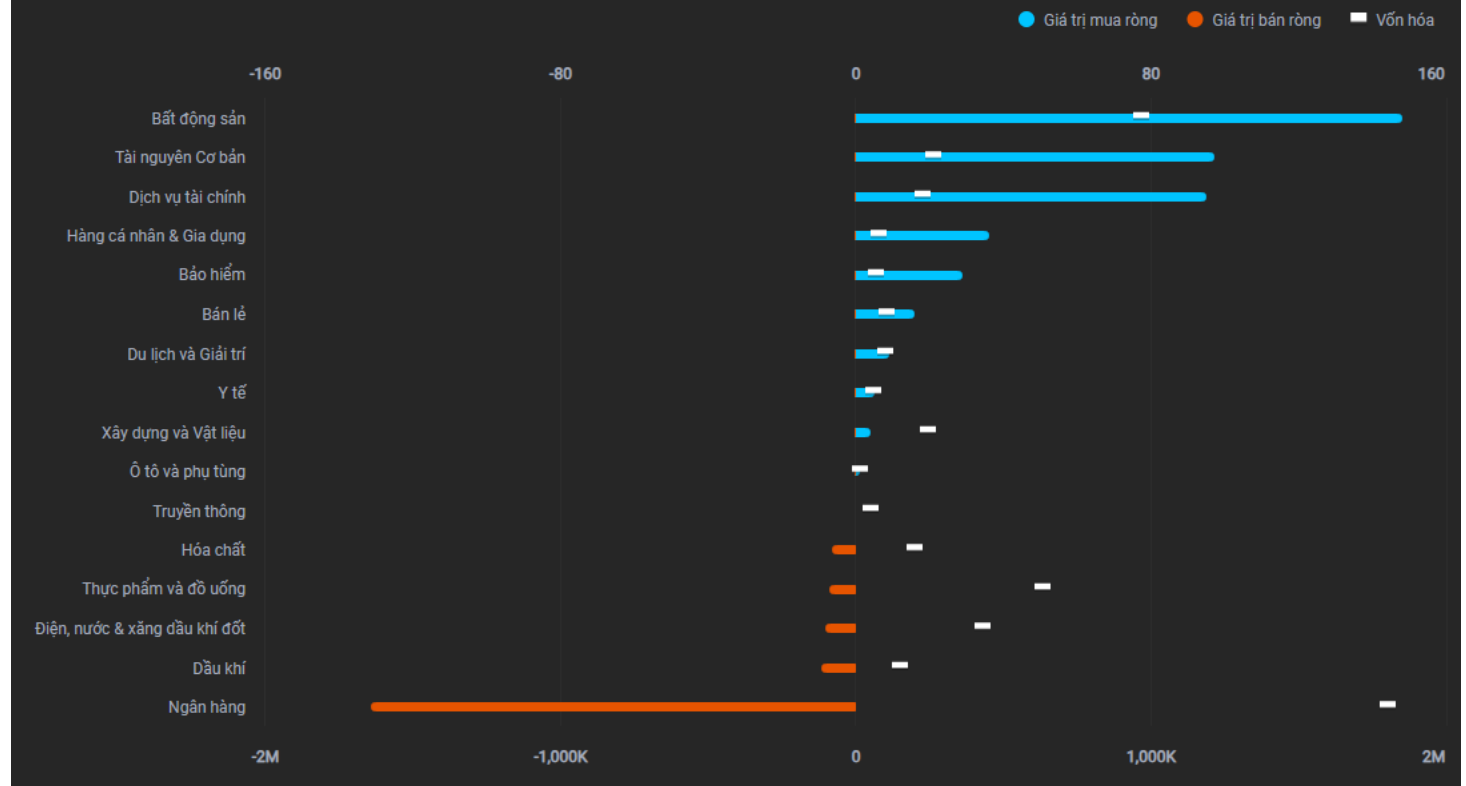
# Khối ngoại mua ròng 285 tỷ, nhóm Bất động sản tiếp tục được mua ròng mạnh



## TOP CỔ PHIẾU MUA VÀ BÁN RÒNG



## DÒNG VỐN NGOẠI THEO NHÓM NGÀNH (Tỷ đồng)



Nguồn: YSradar



# Tự doanh mua ròng 34 tỷ


## Top mua ròng

Mã	Giá trị mua (tỷ đồng)
VPB	83.67
STB	26.87
CTG	22.02
PNJ	12.97
TPB	12.25

## Top bán ròng

Mã	Giá bị bán (tỷ đồng)
VCB	46.02
FUEVFN30	43.31
E1VFVN30	36.75
VSC	33.26
QTP	19.70

# QUAN ĐIỂM THỊ TRƯỜNG NGẮN HẠN



# Quan điểm thị trường ngắn hạn

- Chúng tôi cho rằng thị trường có thể sẽ tiếp tục điều chỉnh trong phiên kế tiếp và chỉ số VN-Index có thể sẽ kiểm định lại vùng hỗ trợ gần nhất 1,165 điểm. Đồng thời, chúng tôi đánh giá thị trường có thể đang điều chỉnh kỹ thuật sau 8 phiên tăng liên tiếp và chỉ số VN-Index có thể sẽ sớm quay trở lại đà tăng về mức 1,200 điểm. Ngoài ra, chỉ báo tâm lý vẫn đang trong vùng lạc quan.
- Xu hướng ngắn hạn của thị trường chung vẫn duy trì ở mức TĂNG. Do đó, chúng tôi khuyến nghị các nhà đầu tư ngắn hạn có thể tiếp tục nắm giữ tỷ trọng cổ phiếu cao trong danh mục và chỉ nên mua mới với tỷ trọng thấp.
- Tham khảo tín hiệu mua/bán cổ phiếu tại: <https://ysradar.yuanta.com.vn/>

# Chỉ số YS30 – Đồ thị giá tiếp tục tăng về mức kháng cự



- Chỉ số YS30 đóng cửa ở mức 87.68 điểm (+0.1%) với khối lượng giao dịch giảm nhẹ. Đồng thời, đồ thị giá thu hẹp đà tăng khi tiến về mức kháng cự mạnh 88.70 điểm cho thấy đồ thị giá có thể sẽ tiếp tục đối mặt với áp lực điều chỉnh trong phiên kế tiếp, nhưng chúng tôi đánh giá đây có thể chỉ là các nhịp điều chỉnh kỹ thuật khi nhiều cổ phiếu đã rơi vào vùng quá mua sau chuỗi tăng liên tiếp. Ngoài ra, xu hướng ngắn hạn của chỉ số YS30 vẫn duy trì ở mức TĂNG. Do đó, chúng tôi khuyến nghị các nhà đầu tư ngắn hạn có thể tiếp tục nắm giữ danh mục hiện tại và không khuyến nghị mua mới.



Diễn biến chỉ số YS30. Nguồn: YSVN



Yuanta  
Securities Vietnam



YS Radar

**Nhóm cổ phiếu**

**Được phẩm**



# Dược phẩm – Đạt mức cao nhất 52 tuần

- Mức Sector Rating của nhóm Dược phẩm ở mức 78 điểm cho nên chúng tôi đánh giá TÍCH CỰC mức xếp hạng tăng trưởng của nhóm cổ phiếu này.
- Đồ thị giá của chỉ số nhóm Dược phẩm đóng cửa tăng 3.5% và đạt mức cao nhất 52 tuần. Đồng thời, đồ thị giá vượt mức kháng cự mạnh và vũng đỉnh đầu năm 2022 cho nên đồ thị giá có thể sẽ tiếp tục hướng về đỉnh kỷ lục của chỉ số này với mức tăng thêm là 2.7% so với mức hiện tại. Tuy nhiên, rủi ro trung hạn có dấu hiệu gia tăng khi đồ thị giá đang dần xuất hiện mô hình đảo chiều giảm trung hạn.
- Xu hướng ngắn và trung hạn của chỉ số nhóm Dược phẩm vẫn duy trì ở mức TĂNG. Do đó, chúng tôi khuyến nghị các nhà đầu tư nên ưu tiên chiến lược **NẮM GIỮ**.
- Cổ phiếu mạnh nhất nhóm Dược phẩm: **DBD**.



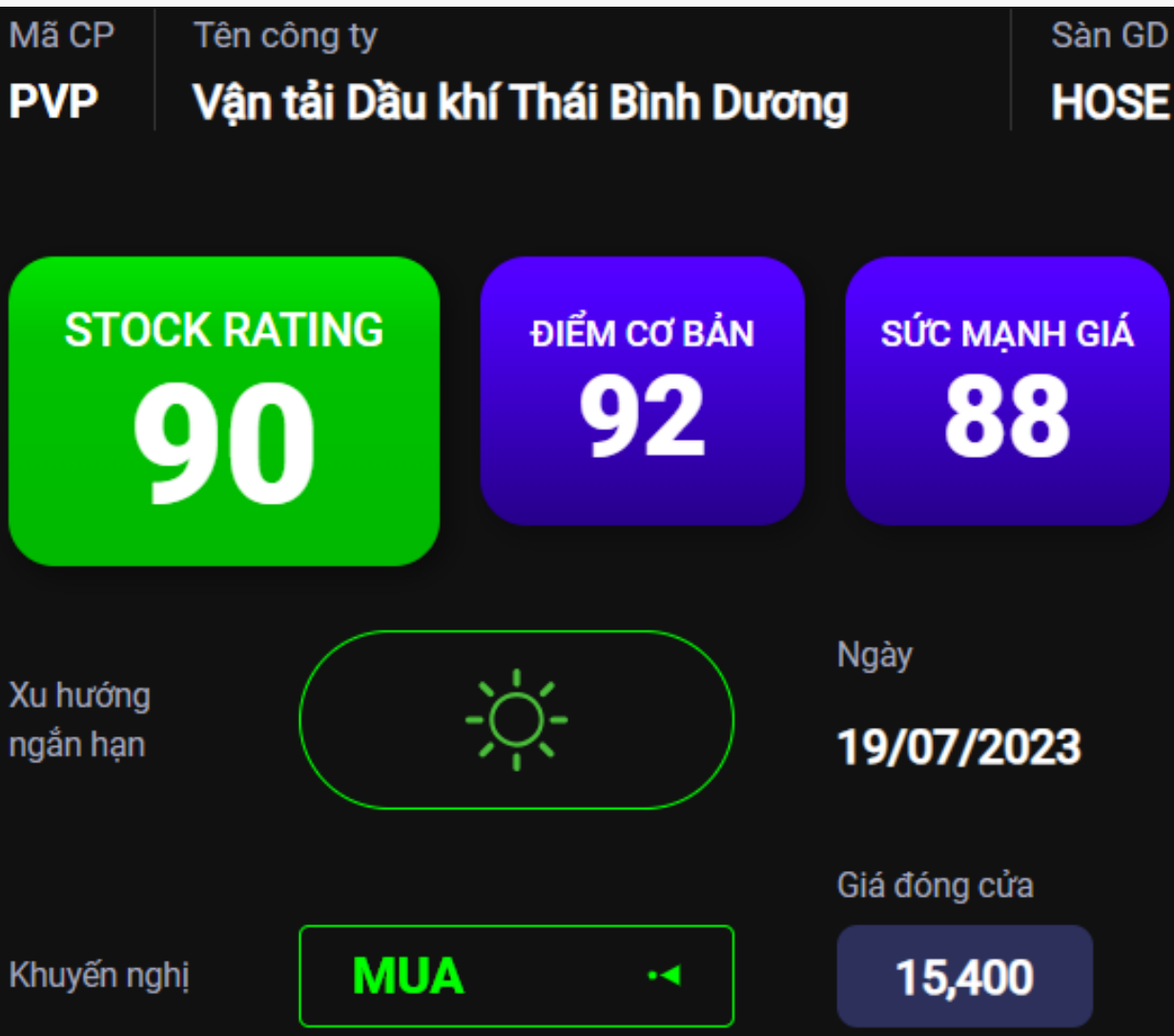


# CỔ phiếu khuyến nghị

PVP



# PVP – LN tăng đột biến nhờ giá cước tốt



Kháng cự ngắn hạn 16.65

Hỗ trợ ngắn hạn 14.10

Xu hướng ngắn hạn **TĂNG**

Kháng cự trung hạn 19.51

Hỗ trợ trung hạn 13.65

Xu hướng trung hạn **TĂNG**



# PVP – LN tăng đột biến nhờ giá cước tốt

- Mức Stock Rating của PVP ở mức 90 điểm cho nên chúng tôi đánh giá TÍCH CỰC mức xếp hạng tăng trưởng của cổ phiếu này.
- Quý 2/2023 PVP ghi nhận doanh thu thuần 360 tỷ đồng – tăng 8% so với quý 2/2022. Đặc biệt, doanh thu tài chính tăng mạnh gấp 3,5 lần. Đồng thời, PVP đạt lãi ròng 55 tỷ đồng, tăng 236% so với cùng kỳ. Phía PVP cho biết, lợi nhuận tăng tốt do đội tàu của Pacific tiếp tục khai thác trên thị trường quốc tế với giá cước tốt. Ngoài ra, Công ty còn có đầu tư thêm tàu Pacific Era, góp phần làm tăng doanh thu.
- Lũy kế 6 tháng đầu năm, PVP ghi nhận doanh thu thuần 665 tỷ đồng và lãi ròng 102 tỷ đồng, tương ứng tăng 4% và 230% so với cùng kỳ.
- Ở mức giá hiện tại, P/E của PVP ở mức 5.3x, thấp hơn nhiều so với P/E nhóm Vận tải là 15.4x.
- Đồ thị giá của PVP đóng cửa tăng 7% với khối lượng giao dịch tăng 104% so với phiên trước. Đồng thời, đồ thị giá thoát khỏi mô hình tam giác tiếp diễn và xu hướng ngắn hạn cũng được nâng lên mức TĂNG. Do đó, chúng tôi khuyến nghị các nhà đầu tư ngắn hạn có thể xem xét MUA ở mức giá hiện tại.

Mã CP	PVP
Giá khuyến nghị	15.40
Giá hiện tại	15.40
Xu hướng ngắn hạn	<b>TĂNG</b>
Xu hướng trung hạn	<b>TĂNG</b>
Mức mục tiêu ngắn hạn	<b>18.32</b>
<i>Upside ngắn hạn so với giá hiện tại</i>	18.99%
Mức cắt lỗ ngắn hạn	<b>14.59</b>
Tỷ lệ lãi/lỗ trung bình	3.43
Thời gian nắm giữ dự kiến (phiên)	15
Tỷ trọng giải ngân tối ưu	6.14%
Khuyến nghị ngắn hạn	<b>MUA</b>

# PVP – LN tăng đột biến nhờ giá cước tốt



# DANH MỤC KHUYẾN NGHỊ NGẮN HẠN



# Danh mục khuyến nghị ngắn hạn

CP	Giá	Xu hướng ngắn hạn	Xu hướng trung hạn	Ngày khuyến nghị	Giao dịch T+	Giá mua ngắn hạn	Trailing Stop	%Lợi nhuận	Khuyến nghị
PVD	24.95	TĂNG	TĂNG	06/04/2023	T+75	21.40	24.35	16.59%	NẮM GIỮ
CTR	74.00	TĂNG	TĂNG	27/04/2023	T+60	66.40	71.96	11.45%	NẮM GIỮ
KBC	30.70	TĂNG	TĂNG	05/05/2023	T+54	26.20	29.72	17.18%	NẮM GIỮ
PVS	33.90	TĂNG	TĂNG	09/05/2023	T+52	25.70	33.08	31.91%	NẮM GIỮ
SHB	14.10	TĂNG	TĂNG	18/05/2023	T+45	11.70	13.60	20.51%	NẮM GIỮ
QNS	51.90	TĂNG	TĂNG	02/06/2023	T+34	45.00	49.46	15.33%	NẮM GIỮ
LCG	13.65	TĂNG	TĂNG	21/06/2023	T+21	13.80	13.32	-1.09%	NẮM GIỮ
CTD	77.70	TĂNG	TĂNG	26/06/2023	T+18	70.00	74.47	11.00%	HẠN CHẾ MUA MỚI
GMD	57.20	TĂNG	TĂNG	26/06/2023	T+18	52.70	55.16	8.54%	NẮM GIỮ
VOS	13.15	TĂNG	TĂNG	28/06/2023	T+16	13.10	12.57	0.38%	NẮM GIỮ
FTS	31.40	TĂNG	TĂNG	11/07/2023	T+7	31.35	30.34	0.16%	NẮM GIỮ
SMC	14.05	TĂNG	TĂNG	11/07/2023	T+7	14.40	13.71	-2.43%	NẮM GIỮ
DPG	39.00	TĂNG	TĂNG	13/07/2023	T+5	35.20	37.12	10.80%	NẮM GIỮ
NLG	37.40	TĂNG	TĂNG	14/07/2023	T+4	34.65	34.94	7.94%	NẮM GIỮ
NT2	30.90	TĂNG	TĂNG	17/07/2023	T+3	31.35	29.79	-1.44%	NẮM GIỮ
TVD	16.30	TĂNG	TĂNG	18/07/2023	T+2	16.40	15.38	-0.61%	NẮM GIỮ
PVP	15.40	TĂNG	TĂNG	20/07/2023	T+0	15.40	14.59	0.00%	MUA

# Danh mục cổ phiếu VNMidcaps xuất hiện tín hiệu



CP	Giá	Xu hướng ngắn hạn	Xu hướng trung hạn	Ngày khuyến nghị	Giao dịch T+	Giá mua ngắn hạn	Trailing Stop	%Lợi nhuận tạm tính	Giá mục tiêu ngắn hạn	Tín hiệu
MSB	12.85	TĂNG	TĂNG	02/06/2023	T+34	12.30	12.56	4.47%	13.14	NẮM GIỮ
SSB	29.30	TĂNG	TĂNG	02/06/2023	T+34	30.55	28.77	-4.09%	32.24	NẮM GIỮ
DCM	28.75	TĂNG	GIẢM	05/06/2023	T+33	24.70	27.53	16.40%	29.78	NẮM GIỮ
DPM	36.70	TĂNG	GIẢM	06/06/2023	T+32	33.10	35.69	10.88%	83.27	NẮM GIỮ
PAN	21.35	TĂNG	GIẢM	06/06/2023	T+32	18.65	20.26	14.48%	23.24	NẮM GIỮ
VHC	73.30	TĂNG	GIẢM	06/06/2023	T+32	60.80	71.86	20.56%	69.03	NẮM GIỮ
HSG	17.35	TĂNG	TĂNG	07/06/2023	T+31	16.10	16.86	7.76%	18.95	NẮM GIỮ
BMP	101.60	TĂNG	TĂNG	09/06/2023	T+29	82.60	90.90	23.00%	96.04	HẠN CHẾ MUA MỚI
SBT	16.80	TĂNG	TĂNG	12/06/2023	T+28	15.52	16.12	8.23%	19.41	NẮM GIỮ
SZC	35.30	TĂNG	TĂNG	23/06/2023	T+19	31.02	32.75	13.78%	42.51	NẮM GIỮ
CTD	77.70	TĂNG	TĂNG	26/06/2023	T+18	70.00	74.47	11.00%	79.74	NẮM GIỮ
GMD	57.20	TĂNG	TĂNG	26/06/2023	T+18	52.70	55.16	8.54%	61.41	NẮM GIỮ
ANV	36.40	TĂNG	TĂNG	28/06/2023	T+16	35.60	36.13	2.25%	40.73	NẮM GIỮ
PVT	23.70	TĂNG	TĂNG	28/06/2023	T+16	22.80	22.83	3.95%	26.25	NẮM GIỮ
AGG	30.35	TĂNG	TĂNG	06/07/2023	T+10	30.90	29.35	-1.78%	35.32	NẮM GIỮ
ASM	11.20	TĂNG	TĂNG	06/07/2023	T+10	11.55	10.98	-3.03%	14.18	NẮM GIỮ
AAA	11.40	TĂNG	TĂNG	11/07/2023	T+7	11.50	11.00	-0.87%	12.84	NẮM GIỮ

# Danh mục cổ phiếu VNMidcaps xuất hiện tín hiệu



CP	Giá	Xu hướng ngắn hạn	Xu hướng trung hạn	Ngày khuyến nghị	Giao dịch T+	Giá mua ngắn hạn	Trailing Stop	%Lợi nhuận tạm tính	Giá mục tiêu ngắn hạn	Tín hiệu
FTS	31.40	TĂNG	TĂNG	11/07/2023	T+7	31.35	30.34	0.16%	38.20	NẮM GIỮ
VPI	53.30	TĂNG	TĂNG	11/07/2023	T+7	53.00	52.33	0.57%	57.94	NẮM GIỮ
DHC	42.35	TĂNG	TĂNG	13/07/2023	T+5	41.80	40.65	1.32%	49.54	NẮM GIỮ
CRE	8.85	TĂNG	TĂNG	14/07/2023	T+4	8.94	8.51	-1.01%	50.54	NẮM GIỮ
DIG	22.95	TĂNG	TĂNG	14/07/2023	T+4	22.10	21.65	3.85%	51.54	NẮM GIỮ
GEX	20.40	TĂNG	TĂNG	14/07/2023	T+4	20.20	19.19	0.99%	52.54	NẮM GIỮ
HDC	36.50	TĂNG	TĂNG	14/07/2023	T+4	31.20	34.46	16.99%	53.54	NẮM GIỮ
KDH	32.20	TĂNG	TĂNG	14/07/2023	T+4	31.70	31.14	1.58%	54.54	NẮM GIỮ
NLG	37.40	TĂNG	TĂNG	14/07/2023	T+4	34.65	34.94	7.94%	55.54	NẮM GIỮ
PC1	28.25	TĂNG	TĂNG	14/07/2023	T+4	28.00	26.93	0.89%	56.54	NẮM GIỮ
PNJ	78.60	TĂNG	TĂNG	14/07/2023	T+4	78.00	76.30	0.77%	57.54	NẮM GIỮ
DXG	15.70	TĂNG	TĂNG	17/07/2023	T+3	15.75	15.25	-0.32%	18.13	NẮM GIỮ
NT2	30.90	TĂNG	TĂNG	17/07/2023	T+3	31.35	29.79	-1.44%	34.95	NẮM GIỮ
SAM	7.15	TĂNG	TĂNG	17/07/2023	T+3	7.38	7.10	-3.12%	8.35	NẮM GIỮ
SCR	8.30	TĂNG	TĂNG	17/07/2023	T+3	8.22	8.10	0.97%	9.62	NẮM GIỮ
VIX	13.10	TĂNG	TĂNG	17/07/2023	T+3	12.50	12.24	4.80%	16.45	HẠN CHẾ MUA MỚI
KOS	38.35	TĂNG	TĂNG	18/07/2023	T+2	38.20	37.91	0.39%	40.76	NẮM GIỮ

# Danh mục cổ phiếu VNMidcaps xuất hiện tín hiệu



CP	Giá	Xu hướng ngắn hạn	Xu hướng trung hạn	Ngày khuyến nghị	Giao dịch T+	Giá mua ngắn hạn	Trailing Stop	%Lợi nhuận tạm tính	Giá mục tiêu ngắn hạn	Tín hiệu
PPC	16.45	TĂNG	TĂNG	20/07/2023	T+0	16.45	15.20	0.00%	18.32	<b>MUA</b>

# Danh mục cổ phiếu VNSmallcaps xuất hiện tín hiệu



CP	Giá	Xu hướng ngắn hạn	Xu hướng trung hạn	Ngày khuyến nghị	Giao dịch T+	Giá mua ngắn hạn	Trailing Stop	%Lợi nhuận tạm tính	Giá mục tiêu ngắn hạn	Tín hiệu
HAX	15.45	TĂNG	TĂNG	05/06/2023	T+33	14.74	15.30	4.79%	22.72	NẮM GIỮ
HAH	48.35	TĂNG	TĂNG	06/06/2023	T+32	42.85	46.50	12.84%	51.55	NẮM GIỮ
VSC	36.60	TĂNG	TĂNG	15/06/2023	T+25	31.85	35.75	14.91%	37.75	NẮM GIỮ
EVE	18.60	TĂNG	TĂNG	22/06/2023	T+20	18.20	18.12	2.20%	20.17	NẮM GIỮ
HCD	10.05	TĂNG	TĂNG	23/06/2023	T+19	7.60	9.64	32.24%	9.05	NẮM GIỮ
TV2	34.80	TĂNG	TĂNG	23/06/2023	T+19	31.45	32.80	10.65%	35.50	NẮM GIỮ
FCM	5.30	TĂNG	TĂNG	26/06/2023	T+18	5.20	4.88	1.92%	5.89	NẮM GIỮ
TLH	8.53	TĂNG	TĂNG	26/06/2023	T+18	8.40	8.30	1.55%	10.41	NẮM GIỮ
VPH	7.21	TĂNG	TĂNG	26/06/2023	T+18	7.06	6.82	2.12%	8.74	NẮM GIỮ
BFC	19.05	TĂNG	TĂNG	28/06/2023	T+16	17.20	18.33	10.76%	19.12	NẮM GIỮ
VIP	11.95	TĂNG	TĂNG	28/06/2023	T+16	11.15	11.24	7.17%	12.45	NẮM GIỮ
VOS	13.15	TĂNG	TĂNG	28/06/2023	T+16	13.10	12.57	0.38%	15.86	NẮM GIỮ
VTO	9.81	TĂNG	TĂNG	28/06/2023	T+16	9.21	9.12	6.51%	10.31	NẮM GIỮ
C47	8.02	TĂNG	TĂNG	29/06/2023	T+15	8.13	7.74	-1.35%	9.45	NẮM GIỮ
BCE	7.07	TĂNG	TĂNG	30/06/2023	T+14	6.90	6.75	2.46%	7.78	NẮM GIỮ
ACL	13.90	TĂNG	TĂNG	04/07/2023	T+12	13.95	13.14	-0.36%	16.32	NẮM GIỮ
BAF	24.10	TĂNG	TĂNG	05/07/2023	T+11	24.10	23.63	0.00%	25.00	NẮM GIỮ
BMI	25.65	TĂNG	TĂNG	07/07/2023	T+9	25.10	24.78	2.19%	29.12	NẮM GIỮ



# Danh mục cổ phiếu VNSmallcaps xuất hiện tín hiệu



CP	Giá	Xu hướng ngắn hạn	Xu hướng trung hạn	Ngày khuyến nghị	Giao dịch T+	Giá mua ngắn hạn	Trailing Stop	%Lợi nhuận tạm tính	Giá mục tiêu ngắn hạn	Tín hiệu
DPR	61.40	TĂNG	TĂNG	10/07/2023	T+8	60.70	59.60	1.15%	66.74	NẮM GIỮ
DRH	6.95	TĂNG	TĂNG	10/07/2023	T+8	6.88	6.81	1.02%	8.64	NẮM GIỮ
VPG	19.10	TĂNG	TĂNG	10/07/2023	T+8	17.90	18.51	6.70%	22.53	NẮM GIỮ
CMX	10.45	TĂNG	TĂNG	11/07/2023	T+7	10.55	10.02	-0.95%	12.32	NẮM GIỮ
CTI	16.25	TĂNG	TĂNG	11/07/2023	T+7	16.25	15.44	0.00%	18.67	NẮM GIỮ
NHA	20.85	TĂNG	TĂNG	11/07/2023	T+7	21.00	19.49	-0.71%	27.41	NẮM GIỮ
NTL	25.75	TĂNG	TĂNG	11/07/2023	T+7	25.75	24.47	0.00%	29.81	NẮM GIỮ
SMC	14.05	TĂNG	TĂNG	11/07/2023	T+7	14.40	13.71	-2.43%	16.67	NẮM GIỮ
TNI	3.12	TĂNG	TĂNG	11/07/2023	T+7	3.21	3.01	-2.80%	3.82	NẮM GIỮ
TEG	9.84	TĂNG	TĂNG	12/07/2023	T+6	9.69	9.31	1.55%	12.72	NẮM GIỮ
TSC	4.90	TĂNG	TĂNG	12/07/2023	T+6	4.92	4.67	-0.41%	6.10	NẮM GIỮ
TTF	5.38	TĂNG	TĂNG	12/07/2023	T+6	5.57	5.28	-3.41%	6.66	NẮM GIỮ
DPG	39.00	TĂNG	TĂNG	13/07/2023	T+5	35.20	37.12	10.80%	43.42	NẮM GIỮ
LSS	13.70	TĂNG	TĂNG	13/07/2023	T+5	13.55	12.94	1.11%	15.69	HẠN CHẾ MUA MỚI
TDP	32.30	TĂNG	TĂNG	13/07/2023	T+5	33.00	30.20	-2.12%	36.19	NẮM GIỮ
APH	8.91	TĂNG	TĂNG	14/07/2023	T+4	9.11	8.80	-2.20%	10.19	NẮM GIỮ
CKG	26.00	TĂNG	TĂNG	14/07/2023	T+4	23.35	24.01	11.35%	29.13	NẮM GIỮ
HAP	5.51	TĂNG	TĂNG	14/07/2023	T+4	5.52	5.33	-0.18%	6.74	NẮM GIỮ

# Danh mục cổ phiếu VNSmallcaps xuất hiện tín hiệu



CP	Giá	Xu hướng ngắn hạn	Xu hướng trung hạn	Ngày khuyến nghị	Giao dịch T+	Giá mua ngắn hạn	Trailing Stop	%Lợi nhuận tạm tính	Giá mục tiêu ngắn hạn	Tín hiệu
HTN	15.90	TĂNG	TĂNG	14/07/2023	T+4	14.90	15.23	6.71%	17.67	NẮM GIỮ
ITC	12.90	TĂNG	TĂNG	14/07/2023	T+4	13.25	12.48	-2.64%	15.03	NẮM GIỮ
KHG	6.53	TĂNG	TĂNG	14/07/2023	T+4	6.64	6.42	-1.66%	7.67	NẮM GIỮ
PSH	13.70	TĂNG	TĂNG	14/07/2023	T+4	14.15	12.77	-3.18%	18.09	HẠN CHẾ MUA MỚI
EVF	9.82	TĂNG	TĂNG	17/07/2023	T+3	9.64	9.26	1.87%	11.17	NẮM GIỮ
NBB	16.35	TĂNG	TĂNG	17/07/2023	T+3	15.85	15.20	3.15%	18.84	NẮM GIỮ
PHC	8.16	TĂNG	TĂNG	17/07/2023	T+3	7.49	7.46	8.95%	8.49	NẮM GIỮ
SHI	13.85	TĂNG	TĂNG	17/07/2023	T+3	13.95	12.87	-0.72%	15.69	NẮM GIỮ
TNH	27.90	TĂNG	TĂNG	17/07/2023	T+3	27.50	27.13	1.45%	30.84	NẮM GIỮ
VNS	24.70	TĂNG	TĂNG	17/07/2023	T+3	22.70	23.90	8.81%	25.38	NẮM GIỮ
DAH	4.70	GIẢM	TĂNG	18/07/2023	T+2	5.05	5.18	-6.93%	6.10	BÁN
DHM	8.20	TĂNG	TĂNG	18/07/2023	T+2	8.29	7.96	-1.09%	9.96	NẮM GIỮ
DLG	3.02	TĂNG	TĂNG	18/07/2023	T+2	3.12	2.94	-3.21%	3.66	NẮM GIỮ
EVF	9.82	TĂNG	TĂNG	18/07/2023	T+2	9.58	9.26	2.51%	11.17	NẮM GIỮ
FIT	5.92	TĂNG	TĂNG	18/07/2023	T+2	6.18	5.78	-4.21%	7.32	NẮM GIỮ
HAR	4.55	TĂNG	TĂNG	18/07/2023	T+2	4.78	4.47	-4.81%	5.82	NẮM GIỮ
HQC	4.25	TĂNG	TĂNG	18/07/2023	T+2	4.42	4.11	-3.85%	5.46	NẮM GIỮ
LGL	4.45	TĂNG	TĂNG	18/07/2023	T+2	4.75	4.25	-6.32%	5.39	NẮM GIỮ

# Danh mục cổ phiếu VNSmallcaps xuất hiện tín hiệu



CP	Giá	Xu hướng ngắn hạn	Xu hướng trung hạn	Ngày khuyến nghị	Giao dịch T+	Giá mua ngắn hạn	Trailing Stop	%Lợi nhuận tạm tính	Giá mục tiêu ngắn hạn	Tín hiệu
APG	8.67	TĂNG	TĂNG	19/07/2023	T+1	8.48	8.21	2.24%	10.17	NẮM GIỮ
HVH	5.95	TĂNG	TĂNG	19/07/2023	T+1	6.10	5.87	-2.46%	6.62	NẮM GIỮ
QCG	8.91	TĂNG	TĂNG	19/07/2023	T+1	9.42	8.40	-5.41%	11.98	HẠN CHẾ MUA MỚI
TNA	6.41	TĂNG	TĂNG	19/07/2023	T+1	6.50	6.11	-1.38%	7.60	NẮM GIỮ
MHC	5.48	TĂNG	TĂNG	20/07/2023	T+0	5.48	4.91	0.00%	6.49	MUA

## Phòng Nghiên cứu và Phân tích khối Khách hàng cá nhân

+84 28 3622 6868 ext 3826

research.re@yuanta.com.vn

## Global Disclaimer

© 2020 Yuanta. All rights reserved. The information in this report has been compiled from sources we believe to be reliable, but we do not hold ourselves responsible for its completeness or accuracy. It is not an offer to sell or solicitation of an offer to buy any securities. All opinions and estimates included in this report constitute our judgment as of this date and are subject to change without notice.

This report provides general information only. Neither the information nor any opinion expressed herein constitutes an offer or invitation to make an offer to buy or sell securities or other investments. This material is prepared for general circulation to clients and is not intended to provide tailored investment advice and does not take into account the individual financial situation and objectives of any specific person who may receive this report. Investors should seek financial advice regarding the appropriateness of investing in any securities, investments or investment strategies discussed or recommended in this report. The information contained in this report has been compiled from sources believed to be reliable but no representation or warranty, express or implied, is made as to its accuracy, completeness or correctness. This report is not (and should not be construed as) a solicitation to act as securities broker or dealer in any jurisdiction by any person or company that is not legally permitted to carry on such business in that jurisdiction.

Yuanta research is distributed in the United States only to Major U.S. Institutional Investors (as defined in Rule 15a-6 under the Securities Exchange Act of 1934, as amended and SEC staff interpretations thereof). All transactions by a US person in the securities mentioned in this report must be effected through a registered broker-dealer under Section 15 of the Securities Exchange Act of 1934, as amended. Yuanta research is distributed in Taiwan by Yuanta Securities Investment Consulting. Yuanta research is distributed in Hong Kong by Yuanta Securities (Hong Kong) Co. Limited, which is licensed in Hong Kong by the Securities and Futures Commission for regulated activities, including Type 4 regulated activity (advising on securities). In Hong Kong, this research report may not be redistributed, retransmitted or disclosed, in whole or in part or and any form or manner, without the express written consent of Yuanta Securities (Hong Kong) Co. Limited.