

個股焦點

PVS、TCH



# PVS - B 區塊項目和長期影響風電領域


Mã CP	Tên công ty	Sàn GD
<b>PVS</b>	<b>DVKT Dầu khí PTSC</b>	<b>HNX</b>

YS30 HNX30 ETF VNM

**STOCK RATING**  
**93**

**ĐIỂM CƠ BẢN**  
**99**

**SỨC MẠNH GIÁ**  
**87**

Xu hướng ngắn hạn 

Ngày **29/08/2023**

Giá đóng cửa **34,900**

Khuyến nghị **買進**

短期阻力關卡: 36.40

短期支撐關卡: 30.90

短期趨勢 (5-10 天): 上漲

中期阻力關卡: 39.79

中期支撐關卡: 27.80

中期趨勢 (1-3 月): 上漲

# PVS – B 區塊項目和長期影響風電領域

- PVS 的股票評級為 93 點，因此我們對該股的增長評級為積極。
- PVS 的 2023 年第二季度收入增長 24% YoY，達到 4 兆 7,120 億越南盾。淨利潤增長 2.193% YoY 至 2,370 億越南盾。利潤暴增得益於回報率改善至 4.0%（同比 3.8%）、金融費用下降 -50% YoY 和管理費用下降 -34% YoY。
- 我們預計 PVS 的 2023 年前景可能會良好，這要歸功於 1) 由於預期新服務價格將會更高幫助 M&C 更好；2) 受益於 B 區塊可能很快開工的項目；3) 風電是長期催化劑。
- PVS 的價格走勢圖收盤上漲 4.2%，成交量突破增加至 20 日均線。同時，價格走勢圖仍處於積極劇烈波動的時期，因此價格走勢圖在未來幾個交易日可能會快速突破 36.40 的短期阻力位。此外，PVS 的短期走勢也調整至上漲。因此，我們建議投資者可以考慮以當前價格買進。

股票代碼	PVS
建議價格	34.90
目前價格	34.90
短期趨勢	上漲
中期趨勢	上漲
短期目標	40.95
與目前價格相比的短期上漲空間	17.32%
短期停損	31.89
Reward/ Risk	2.17
預期持有（盤）	26
最佳分配比例	23.24%
建議	買進

# PVS - B 區塊項目和長期影響風電領域



# TCH - 中短期維持上漲勢頭


Mã CP	Tên công ty	Sàn GD
<b>TCH</b>	<b>ĐT DV Tài chính Hoàng Huy</b>	<b>HOSE</b>

YS30 ETF VNM ETF FTSE ETF FUEDCMID VNMidcaps

**STOCK RATING**  
**89**

**ĐIỂM CƠ BẢN**  
**82**

**SỨC MẠNH GIÁ**  
**95**

Xu hướng ngắn hạn 

Ngày **29/08/2023**

Giá đóng cửa **13,450**

Khuyến nghị **買進**

短期阻力關卡: 13.75

短期支撐關卡: 11.40

短期趨勢 (5-10 天): 上漲

中期阻力關卡: 17.98

中期支撐關卡: 8.65

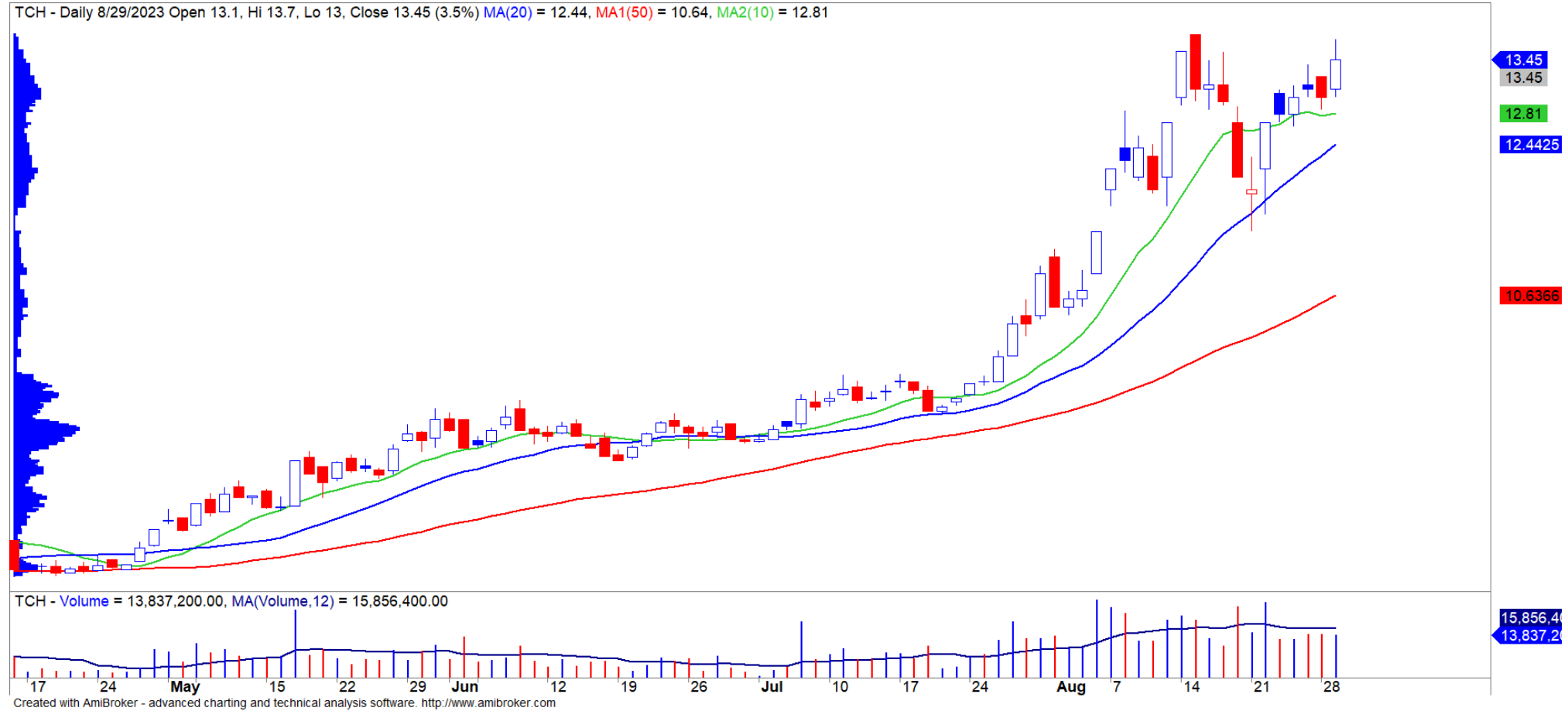
中期趨勢 (1-3 月): 上漲

# TCH - 中短期維持上漲勢頭


- TCH 的股票評級為 89 點，因此我們對該股的增長評級為積極。
- 2023 年 8 月 31 日為派息的除息日，股息將以 5% 的現金支付。TCH 的收入和稅後利潤同期分別增長 35% 和 61%，增長主要來自房地產和汽車業務。
- TCH 的價格走勢圖收漲 3.5%，價格走勢圖逼近舊頂部。同時，價格走勢圖出現進入短期調整階段的跡象，因此價格走勢圖可能無法突破 13.75 的短期阻力位，投資者應在大幅上漲趨勢中限制追漲。
- TCH 的中期趨勢仍然上漲，價格走勢圖完全突破 11.20，因此 TCH 的下一個中期阻力位為 17.98。
- TCH 的短期走勢也調整至上漲。因此，在短期內，我們建議投資者可以考慮在當前價位買進。

股票代碼	TCH
建議價格	13.45
目前價格	13.45
短期趨勢	上漲
中期趨勢	上漲
短期目標	15.51
與目前價格相比的短期上漲空間	15.33%
短期停損	12.14
Reward/ Risk	1.67
預期持有 (盤)	21
最佳分配比例	12.53%
建議	買進

# TCH - 中短期維持上漲勢頭



# 短期建議列表





# 短期建議列表

股碼	股價	短期趨勢	中期趨勢	建議買進日期	T+交易	短期買進價格	Stop loss	報酬%	建議
FPT	93.60	上漲	上漲	17/08/2023	T+9	84.12	89.08	11.27%	持有
SSI	32.35	上漲	上漲	18/08/2023	T+8	29.95	30.15	8.01%	持有
FRT	81.00	上漲	上漲	23/08/2023	T+5	74.80	74.63	8.29%	持有
DGC	83.00	上漲	上漲	25/08/2023	T+3	75.10	77.76	10.52%	持有
DGW	57.30	上漲	上漲	25/08/2023	T+3	53.80	52.19	6.51%	持有
QNS	50.00	上漲	上漲	25/08/2023	T+3	49.10	46.60	1.83%	持有
VCI	45.30	上漲	上漲	25/08/2023	T+3	43.35	41.65	4.50%	持有
PDR	24.00	上漲	上漲	25/08/2023	T+3	22.10	21.36	8.60%	持有
VHC	75.50	上漲	上漲	28/08/2023	T+2	74.80	71.02	0.94%	持有
DXG	21.95	上漲	上漲	28/08/2023	T+2	21.00	20.11	4.52%	持有
FTS	33.15	上漲	上漲	29/08/2023	T+1	32.60	30.97	1.69%	持有
GEX	23.00	上漲	上漲	29/08/2023	T+1	22.95	21.38	0.22%	持有
KBC	33.20	上漲	上漲	29/08/2023	T+1	32.30	31.27	2.79%	持有
DCM	30.60	上漲	上漲	29/08/2023	T+1	31.09	29.04	-1.58%	持有
PVS	34.90	上漲	上漲	30/08/2023	T+0	34.90	31.89	0.00%	買進
TCH	13.45	上漲	上漲	30/08/2023	T+0	13.45	12.14	0.00%	買進

# VNMidcaps 股票列表顯示信號

股碼	股價	短期趨勢	中期趨勢	建議買進日期	T+交易	短期買進價格	Stop loss	報酬%	短期目標價	信號
KOS	39.50	上漲	上漲	18/07/2023	T+31	38.20	39.16	3.40%	40.76	持有
IMP	68.90	上漲	上漲	16/08/2023	T+10	71.60	66.65	-3.77%	77.68	持有
CTR	80.90	上漲	上漲	23/08/2023	T+5	73.50	76.25	10.07%	87.66	持有
FRT	81.00	上漲	上漲	23/08/2023	T+5	74.80	74.63	8.29%	90.55	持有
DGC	83.00	上漲	上漲	25/08/2023	T+3	75.10	77.76	10.52%	93.66	持有
DGW	57.30	上漲	上漲	25/08/2023	T+3	53.80	52.19	6.51%	63.31	持有
LPB	15.85	上漲	上漲	25/08/2023	T+3	15.65	14.97	1.28%	19.49	持有
PDR	24.00	上漲	上漲	25/08/2023	T+3	22.10	21.36	8.60%	27.34	持有
SBT	16.20	上漲	上漲	25/08/2023	T+3	15.65	15.02	3.51%	17.74	持有
VCI	45.30	上漲	上漲	25/08/2023	T+3	43.35	41.65	4.50%	52.13	持有
ANV	33.50	上漲	上漲	28/08/2023	T+2	33.90	31.75	-1.18%	31.19	持有
DXG	21.95	上漲	上漲	28/08/2023	T+2	21.00	20.11	4.52%	24.22	持有
VHC	75.50	上漲	上漲	28/08/2023	T+2	74.80	71.02	0.94%	85.31	持有
VIX	18.75	上漲	上漲	28/08/2023	T+2	18.20	16.81	3.02%	24.07	限制新買
DCM	30.60	上漲	上漲	29/08/2023	T+1	31.09	29.04	-1.58%	41.33	持有
DXS	11.15	上漲	上漲	29/08/2023	T+1	11.15	10.15	0.00%	13.06	持有
EIB	25.00	上漲	上漲	29/08/2023	T+1	25.50	23.64	-1.96%	27.63	持有
FTS	33.15	上漲	上漲	29/08/2023	T+1	32.60	30.97	1.69%	39.26	持有

# VNMidcaps 股票列表顯示信號

股碼	股價	短期趨勢	中期趨勢	建議買進日期	T+交易	短期買進價格	Stop loss	報酬%	短期目標價	信號
GEX	23.00	上漲	上漲	29/08/2023	T+1	22.95	21.38	0.22%	25.54	持有
KBC	33.20	上漲	上漲	29/08/2023	T+1	32.30	31.27	2.79%	38.08	持有
VND	22.40	上漲	上漲	29/08/2023	T+1	22.20	20.74	0.90%	26.67	持有
BMP	90.00	上漲	上漲	30/08/2023	T+0	90.00	83.41	0.00%	104.55	買進
GMD	56.50	上漲	上漲	30/08/2023	T+0	56.50	53.30	0.00%	66.11	買進
HCM	30.60	上漲	上漲	30/08/2023	T+0	30.60	28.70	0.00%	36.22	買進
SZC	36.20	上漲	上漲	30/08/2023	T+0	36.20	34.02	0.00%	41.39	買進
TCH	13.45	上漲	上漲	30/08/2023	T+0	13.45	12.14	0.00%	15.48	買進
VGC	46.00	上漲	上漲	30/08/2023	T+0	46.00	42.95	0.00%	53.26	買進

# VNSmallcaps 股票列表顯示信號

股碼	股價	短期趨勢	中期趨勢	建議買進日期	T+交易	短期買進價格	Stop loss	報酬%	短期目標價	信號
TV2	40.30	上漲	上漲	23/06/2023	T+48	31.45	38.00	28.14%	35.50	持有
BMI	28.00	上漲	上漲	07/07/2023	T+38	25.10	26.70	11.55%	29.12	持有
TEG	10.20	上漲	上漲	12/07/2023	T+35	9.69	9.89	5.26%	12.72	持有
EVF	12.10	上漲	上漲	17/07/2023	T+32	9.64	11.18	25.52%	11.17	持有
NBB	21.25	上漲	上漲	17/07/2023	T+32	15.85	20.24	34.07%	18.84	持有
SHI	14.55	上漲	上漲	17/07/2023	T+32	13.95	13.55	4.30%	15.69	持有
EVF	12.10	上漲	上漲	18/07/2023	T+31	9.58	11.18	26.30%	11.17	持有
HHP	11.35	上漲	上漲	27/07/2023	T+24	11.30	10.96	0.44%	12.72	持有
STK	31.00	上漲	上漲	23/08/2023	T+5	31.80	29.09	-2.52%	35.46	持有
NAF	16.75	上漲	上漲	25/08/2023	T+3	17.00	15.71	-1.47%	18.90	持有
CSV	35.90	上漲	上漲	28/08/2023	T+2	37.20	33.75	-3.49%	42.65	持有
AGR	16.50	上漲	上漲	29/08/2023	T+1	16.05	15.20	2.80%	19.22	持有
CTS	26.35	上漲	上漲	29/08/2023	T+1	26.30	24.58	0.19%	31.89	持有
IJC	16.15	上漲	上漲	29/08/2023	T+1	16.10	14.98	0.31%	18.95	持有
ORS	18.10	上漲	上漲	29/08/2023	T+1	17.80	16.78	1.69%	22.32	持有
BSI	32.20	上漲	上漲	30/08/2023	T+0	32.20	30.27	0.00%	37.54	買進

# 聯繫

## 個人客戶分析部

### **Nguyễn Thế Minh**

研究分析經理

+84 28 3622 6868 ext 3826

minh.nguyen@yuanta.com.vn

### **Lý Thị Hiền**

研究分析主管

+84 28 3622 6868 ext 3908

hien.ly@yuanta.com.vn

### **Quách Đức Khánh**

高級分析專員

+84 28 3622 6868 ext 3833

khanh.quach@yuanta.com.vn

### **Nguyễn Trịnh Ngọc Hồng**

高級分析專員

+84 28 3622 6868 ext 3832

hong.nguyen@yuanta.com.vn

### **Khổng Hữu Hiệp**

高級分析專員

+84 28 3622 6868 ext 3912

hiep.khong@yuanta.com.vn

### **Phạm Tấn Phát**

高級分析專員

+84 28 3622 6868 ext 3880

phat.pham@yuanta.com.vn

### **Ngô Thanh Thảo**

分析助理

+84 28 3622 6868 ext 3952

thao.ngo@yuanta.com.vn

# Global Disclaimer



© 2020 Yuanta. All rights reserved. The information in this report has been compiled from sources we believe to be reliable, but we do not hold ourselves responsible for its completeness or accuracy. It is not an offer to sell or solicitation of an offer to buy any securities. All opinions and estimates included in this report constitute our judgment as of this date and are subject to change without notice.

This report provides general information only. Neither the information nor any opinion expressed herein constitutes an offer or invitation to make an offer to buy or sell securities or other investments. This material is prepared for general circulation to clients and is not intended to provide tailored investment advice and does not take into account the individual financial situation and objectives of any specific person who may receive this report. Investors should seek financial advice regarding the appropriateness of investing in any securities, investments or investment strategies discussed or recommended in this report. The information contained in this report has been compiled from sources believed to be reliable but no representation or warranty, express or implied, is made as to its accuracy, completeness or correctness. This report is not (and should not be construed as) a solicitation to act as securities broker or dealer in any jurisdiction by any person or company that is not legally permitted to carry on such business in that jurisdiction.

Yuanta research is distributed in the United States only to Major U.S. Institutional Investors (as defined in Rule 15a-6 under the Securities Exchange Act of 1934, as amended and SEC staff interpretations thereof). All transactions by a US person in the securities mentioned in this report must be effected through a registered broker-dealer under Section 15 of the Securities Exchange Act of 1934, as amended. Yuanta research is distributed in Taiwan by Yuanta Securities Investment Consulting. Yuanta research is distributed in Hong Kong by Yuanta Securities (Hong Kong) Co. Limited, which is licensed in Hong Kong by the Securities and Futures Commission for regulated activities, including Type 4 regulated activity (advising on securities). In Hong Kong, this research report may not be redistributed, retransmitted or disclosed, in whole or in part or any form or manner, without the express written consent of Yuanta Securities (Hong Kong) Co. Limited.