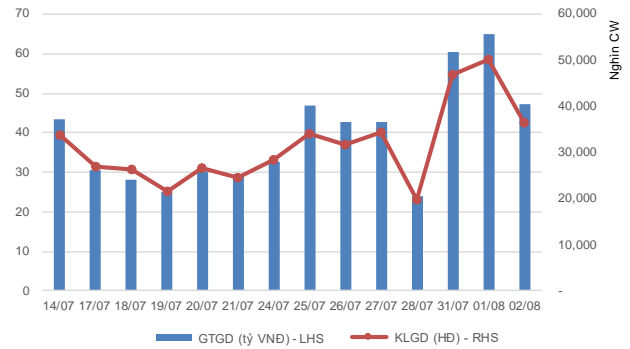
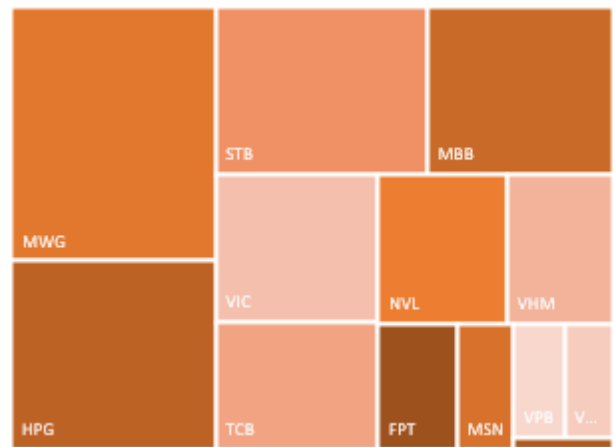


Thanh khoản của thị trường chứng quyền tiếp tục giữ ở mức khá cao, dù sụt giảm so với phiên trước, tuy nhiên, sắc đỏ vẫn chiếm thế áp đảo. Dòng tiền vẫn tập trung ở các chứng quyền của STB, MBB, HPG... và các chứng quyền này chủ yếu biến động trong biên độ hẹp. Chúng tôi tiếp tục khuyến nghị NĐT thận trọng với xu hướng hiện tại của thị trường cơ sở khi rủi ro ngắn hạn có xu hướng tăng lên và NĐT nên chờ đợi cơ hội khi thị trường cơ sở điều chỉnh để cân nhắc giải ngân trở lại.

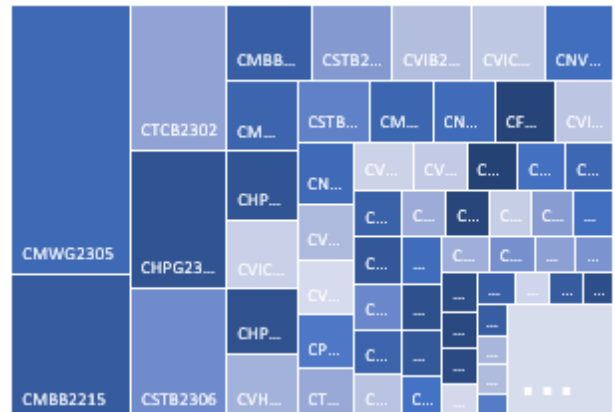
**Giá trị giao dịch và Khối lượng giao dịch**



**Phân bổ GTGD theo mã chứng quyền**



**Phân bổ GTGD theo mã chứng khoán cơ sở**



Nguồn: YSVN

**KẾT QUẢ GIAO DỊCH TRONG PHIÊN VÀ CÁC CHỈ SỐ LIÊN QUAN**

Mã	Thay đổi(+/-%)	Đóng cửa	KLGD (Hợp đồng)	GTGD (tỷ VNĐ)	Trạng thái tiền	Premium	Đòn bẩy	Số phiên còn lại	Độ biến động ngầm định
CACB2208	-3.2%	1,510	296,500	0.47	ITM	0.7%		22	57%
CACB2301	0.0%	180	691,800	0.12	OTM	1.0%		2	33%
CFPT2210	2.0%	1,030	337,000	0.36	ITM	1.7%	9.37	19	40%
CFPT2213	3.6%	2,570	59,300	0.15	ITM	1.0%	4.11	22	69%
CFPT2214	3.2%	2,610	42,400	0.11	ITM	2.7%	3.96	63	51%
CFPT2302	0.7%	1,400	9,300	0.01	ITM	1.9%	6.90	8	91%
CFPT2303	-2.1%	1,390	195,300	0.27	ITM	2.7%	5.90	69	30%
CHDB2301	4.4%	710	31,400	0.02	ITM	10.7%	4.52	62	62%
CHDB2302	4.8%	870	102,400	0.09	ITM	12.2%	3.86	79	65%
CHDB2303	5.1%	830	13,900	0.01	OTM	16.8%	3.51	102	63%
CHDB2304	4.0%	1,030	14,500	0.01	OTM	25.4%	2.62	167	67%
CHDB2305	4.3%	970	63,000	0.06	OTM	25.0%	2.71	147	68%
CHDB2306	4.8%	1,100	26,100	0.03	OTM	32.6%	2.34	233	64%
CHPG2226	-3.5%	4,100	24,700	0.10	ITM	0.7%	3.36	22	74%
CHPG2227	-0.2%	4,090	58,200	0.24	ITM	3.7%	3.33	63	68%
CHPG2302	-0.7%	4,160	2,100	0.01	ITM	2.2%	3.38	38	76%
CHPG2304	0.0%	2,850	-	-	ITM	1.2%	5.70	8	90%
CHPG2305	-5.2%	2,190	72,400	0.17	ITM	0.4%	6.22	2	165%
CHPG2306	-2.2%	2,720	420,100	1.15	ITM	2.3%	3.30	69	54%
CHPG2307	-2.1%	1,870	75,100	0.14	ITM	9.6%	3.17	107	69%
CHPG2308	-5.6%	1,700	74,400	0.13	ITM	4.4%	3.87	62	62%
CHPG2309	-3.1%	2,180	684,300	1.50	ITM	11.1%	3.22	210	44%
CHPG2310	-3.5%	1,370	58,100	0.08	ITM	3.5%	4.80	42	59%
CHPG2311	1.5%	2,010	2,200	-	ITM	5.3%	3.33	85	63%
CHPG2312	0.0%	1,650	16,400	0.03	ITM	10.5%	3.36	107	65%
CHPG2313	-3.4%	1,980	4,800	0.01	ITM	12.3%	2.94	150	64%
CHPG2314	1.6%	3,910	213,100	0.84	ITM	5.6%	3.20	149	45%
CHPG2315	2.3%	1,800	1,000	-	OTM	25.9%	2.43	232	64%
CHPG2316	-3.0%	1,970	57,500	0.11	OTM	33.1%	2.07	297	67%
CHPG2317	0.7%	1,500	14,800	0.02	ITM	19.6%	2.88	147	67%
CHPG2318	3.0%	1,360	131,300	0.18	OTM	25.6%	2.65	167	65%
CHPG2319	-3.0%	1,620	231,900	0.37	OTM	32.3%	2.22	233	66%
CMBB2211	0.0%	80	968,200	0.08	OTM	22.4%	1.45	19	62%
CMBB2214	2.3%	2,710	32,400	0.09	ITM	0.8%	4.08	22	65%
CMBB2215	0.8%	2,570	2,317,800	6.24	ITM	4.0%	4.01	63	57%
CMBB2303	10.8%	720	749,300	0.54	ITM	-0.5%	16.11	2	0%
CMBB2304	2.7%	760	266,600	0.20	ITM	2.5%	2.97	42	87%
CMBB2305	4.1%	760	303,300	0.23	ITM	10.4%	2.74	107	86%
CMBB2306	0.0%	2,300	1,049,500	2.56	ITM	10.6%	3.57	210	39%
CMSN2215	-7.7%	120	1,478,000	0.20	OTM	21.1%	3.18	22	59%
CMSN2301	-2.7%	1,810	184,800	0.33	ITM	6.7%	4.22	62	64%
CMSN2302	-2.3%	4,690	105,700	0.50	ITM	9.0%	2.74	210	50%
CMSN2303	-3.6%	1,330	232,200	0.31	ITM	5.8%	5.46	42	59%
CMSN2304	-3.1%	1,870	367,600	0.69	ITM	9.6%	3.76	85	64%
CMSN2305	0.0%	2,240	7,500	0.02	ITM	15.0%	2.96	150	64%
CMSN2306	-1.9%	2,030	5,600	0.01	ITM	16.4%	3.03	147	63%
CMSN2307	-0.8%	2,400	400	-	ITM	24.4%	2.40	233	65%
CMWG2214	-15.4%	770	296,000	0.25	ITM	2.5%	6.56	22	58%
CMWG2215	-9.0%	1,110	65,000	0.08	ITM	6.7%	4.06	63	64%
CMWG2302	-17.0%	930	473,600	0.50	ITM	6.4%	6.16	69	38%
CMWG2303	-5.2%	1,100	221,700	0.25	ITM	1.4%	2.42	42	91%
CMWG2304	-3.5%	1,090	166,300	0.18	ITM	5.4%	2.43	107	79%
CMWG2305	-3.9%	5,380	358,900	1.94	ITM	8.7%	2.31	210	62%
CNVL2301	-10.3%	1,390	226,400	0.34	ITM	4.5%	3.21	62	79%
CNVL2302	-7.6%	1,220	525,700	0.66	ITM	16.5%	3.43	79	102%
CNVL2303	-13.0%	1,470	903,000	1.43	ITM	28.0%	2.33	167	98%
CNVL2304	-10.0%	1,440	988,000	1.46	ITM	17.2%	3.00	102	103%

CNVL2305	-10.3%	1,740	745,400	1.38	ITM	32.3%	2.06	233	98%
CPDR2301	-9.0%	1,930	521,300	1.03	ITM	4.2%		62	93%
CPDR2302	-8.9%	1,440	177,200	0.26	ITM	14.7%		79	97%
CPDR2303	-3.2%	1,800	54,000	0.10	ITM	26.8%		167	97%
CPDR2304	-7.3%	1,660	203,300	0.34	ITM	16.4%		102	101%
CPDR2305	-3.9%	1,990	252,900	0.51	ITM	32.6%		233	95%
CPOW2301	-6.9%	670	1,337,700	0.92	OTM	12.0%		62	53%
CPOW2302	-3.9%	730	410,300	0.30	OTM	15.4%		79	55%
CPOW2303	-6.8%	690	400,600	0.28	OTM	22.0%		102	56%
CPOW2304	1.0%	970	200	-	OTM	32.4%		167	59%
CPOW2305	-5.6%	1,020	137,300	0.14	OTM	23.8%		147	57%
CPOW2306	3.1%	1,320	100	-	OTM	35.2%		233	60%
CSTB2224	3.3%	4,700	145,800	0.70	ITM	1.2%	3.08	22	96%
CSTB2225	2.4%	4,670	989,300	4.66	ITM	2.3%	3.05	63	62%
CSTB2302	4.9%	430	219,000	0.11	ITM	0.3%	25.55	2	42%
CSTB2303	2.7%	4,180	195,300	0.82	ITM	4.2%	3.27	69	66%
CSTB2304	1.4%	750	605,100	0.47	ITM	11.4%	4.60	62	60%
CSTB2305	7.1%	1,060	1,100	-	OTM	17.6%	3.32	107	66%
CSTB2306	5.0%	2,510	1,845,400	4.68	OTM	20.4%	3.36	210	48%
CSTB2307	0.0%	460	2,787,300	1.36	OTM	11.2%	5.89	42	57%
CSTB2308	1.1%	960	129,600	0.13	ITM	12.2%	3.90	85	61%
CSTB2309	3.6%	860	29,600	0.03	OTM	19.3%	3.55	107	61%
CSTB2310	1.0%	1,020	380,900	0.40	OTM	21.8%	3.10	150	60%
CSTB2311	7.8%	1,940	475,100	0.95	ITM	8.6%	4.89	84	45%
CSTB2312	2.4%	1,270	164,300	0.21	OTM	36.4%	2.19	232	68%
CSTB2313	6.2%	1,370	310,400	0.43	OTM	45.4%	1.95	297	68%
CSTB2314	6.5%	990	15,000	0.01	OTM	27.2%	2.80	147	65%
CSTB2315	7.0%	920	13,600	0.01	OTM	33.4%	2.58	167	65%
CSTB2316	5.6%	1,140	8,000	0.01	OTM	43.8%	2.07	233	68%
CTCB2212	0.0%	70	2,195,500	0.14	OTM	30.6%	0.53	19	69%
CTCB2215	-2.0%	1,990	291,000	0.60	ITM	1.1%	4.34	22	66%
CTCB2216	-2.9%	2,040	93,200	0.20	ITM	4.6%	3.88	63	61%
CTCB2301	0.0%	1,430	400	-	ITM	1.2%	7.71	8	69%
CTCB2302	-6.0%	3,310	198,800	0.70	ITM	9.4%	2.83	210	49%
CTPB2301	7.6%	990	379,800	0.39	ITM	-0.1%		2	0%
CTPB2302	4.2%	750	436,500	0.32	ITM	3.7%		42	85%
CTPB2303	4.3%	720	662,200	0.47	ITM	11.8%		107	77%
CVHM2216	-16.0%	420	1,240,200	0.68	OTM	4.4%	12.36	19	38%
CVHM2219	10.4%	1,800	283,400	0.53	ITM	2.0%	7.57	22	48%
CVHM2220	9.5%	2,080	249,300	0.55	ITM	8.2%	4.91	63	55%
CVHM2301	9.1%	1,440	16,000	0.02	ITM	8.3%	4.58	62	61%
CVHM2302	5.4%	4,900	86,000	0.44	ITM	17.6%	2.29	210	77%
CVHM2303	5.2%	1,010	266,700	0.28	ITM	7.6%	5.96	42	56%
CVHM2304	5.6%	1,890	127,800	0.25	ITM	8.6%	3.75	85	64%
CVHM2305	7.1%	1,970	48,800	0.10	ITM	16.9%	2.96	150	65%
CVHM2306	6.0%	1,770	13,900	0.03	ITM	19.1%	2.97	147	64%
CVHM2307	10.4%	2,120	15,200	0.03	OTM	26.6%	2.38	233	65%
CVIB2201	-5.7%	3,140	63,400	0.21	ITM	1.6%		22	80%
CVIB2301	0.0%	480	473,100	0.24	ITM	1.0%		2	67%
CVIB2302	-1.2%	2,440	1,120,700	2.80	ITM	12.0%		210	39%
CVIC2301	36.9%	1,520	415,200	0.61	ITM	11.4%	3.98	62	77%
CVIC2302	8.0%	1,210	1,561,300	1.92	ITM	11.7%	4.15	79	61%
CVIC2303	20.5%	1,350	372,700	0.47	ITM	16.1%	3.51	102	64%
CVIC2304	16.8%	1,600	242,300	0.37	OTM	23.0%	2.74	167	64%
CVIC2305	7.8%	1,390	241,600	0.34	OTM	23.1%	2.81	147	64%
CVIC2306	9.9%	1,780	99,300	0.18	OTM	30.2%	2.26	233	65%
CVNM2212	-12.8%	340	1,386,400	0.46	OTM	8.8%	9.71	22	44%
CVNM2301	-9.2%	1,190	137,200	0.17	ITM	5.9%	5.21	62	50%
CVNM2302	-13.4%	840	827,200	0.72	ITM	5.5%	6.72	42	48%
CVNM2303	-0.8%	1,310	70,200	0.09	ITM	7.5%	4.84	85	46%
CVNM2304	-6.0%	1,570	6,200	0.01	ITM	13.4%	3.52	150	52%
CVNM2305	-4.3%	1,540	4,000	0.01	ITM	15.4%	3.45	147	55%

CVNM2306	-0.5%	1,940	100	-	ITM	23.2%	2.62	233	59%
CVPB2212	-7.7%	120	614,600	0.08	OTM	13.5%	12.42	19	47%
CVPB2214	-2.3%	1,280	483,700	0.63	ITM	0.5%	4.25	22	53%
CVPB2301	0.0%	920	21,900	0.02	ITM	6.4%	4.79	38	70%
CVPB2302	-0.6%	1,780	5,100	0.01	ITM	0.7%	6.11	8	73%
CVPB2303	-9.1%	500	897,200	0.46	ITM	9.5%	2.60	42	152%
CVPB2304	-1.7%	570	597,400	0.33	ITM	18.0%	2.16	107	124%
CVRE2216	-4.0%	240	1,259,700	0.34	OTM	10.3%	9.39	19	52%
CVRE2220	6.7%	480	1,493,600	0.69	OTM	9.5%	7.16	22	62%
CVRE2221	-5.7%	500	629,900	0.35	OTM	18.8%	5.17	63	53%
CVRE2302	-1.3%	750	79,700	0.06	ITM	11.0%	4.92	62	56%
CVRE2303	-4.2%	2,540	244,000	0.66	ITM	11.7%	3.01	210	47%
CVRE2304	-4.3%	450	817,000	0.41	OTM	10.9%	6.44	42	53%
CVRE2305	-5.9%	950	484,300	0.49	ITM	9.9%	4.23	85	54%
CVRE2306	-3.6%	1,060	40,700	0.04	OTM	19.1%	3.27	150	57%
CVRE2307	4.5%	1,150	100	-	OTM	22.3%	3.07	147	61%
CVRE2308	0.0%	1,340	51,300	0.07	OTM	30.2%	2.46	233	62%

Nguồn: FiinPro, YSVN

Premium = (Giá thực hiện + Giá chứng quyền x Tỷ lệ chuyển đổi) - Giá hiện tại của CKCS (Chênh lệch giữa Giá hòa vốn và giá hiện tại của CKCS).  
 Đòn bẩy (Effective gearing) càng cao thì độ biến động theo CKCS càng lớn.  
 Để hạn chế rủi ro, NĐT nên lựa chọn những Chứng quyền đang có Trạng thái tiền dương (ITM), có Tỷ lệ Premium hoặc Độ biến động ngầm định thấp.  
 Ngoài ra, NĐT cũng nên ưu tiên giao dịch các Chứng quyền có Số phiên còn lại (thời gian tới khi đáo hạn) cao (trên 02 tuần) để hạn chế rủi ro

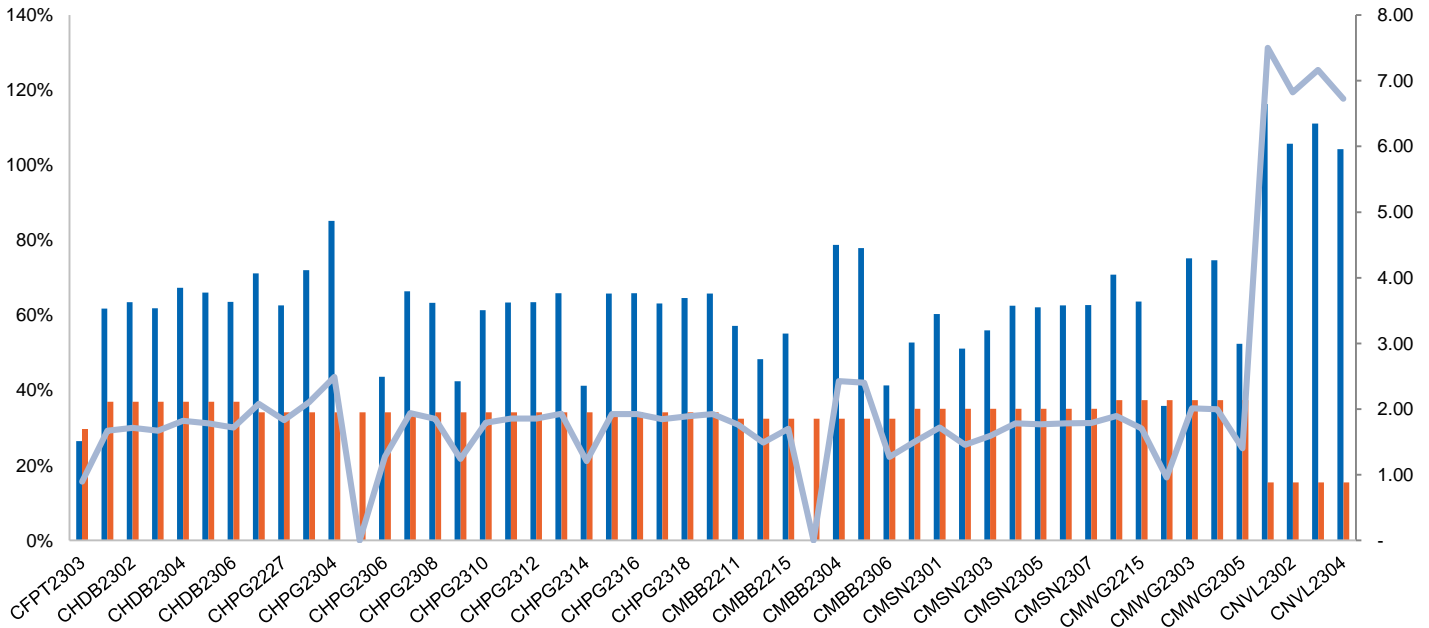
### BẢNG TỔNG HỢP KHUYẾN NGHỊ KỸ THUẬT CỔ PHIẾU CƠ SỞ

Mã	Giá khuyến nghị	Giá hiện tại	Xu hướng ngắn hạn	Xu hướng trung hạn	Mức mục tiêu ngắn hạn	Upside ngắn hạn so với giá hiện tại	Mức cắt lỗ ngắn hạn	Reward/Risk
CTD		63.30	GIẢM	TĂNG			71.95	-
DPM	33.10	39.15	TĂNG	TĂNG	36.79	-6%	37.94	(0.76)
FPT	80.50	83.50	TĂNG	TĂNG	90.23	8%	82.81	(4.22)
HDB	18.90	17.40	TĂNG	TĂNG	20.42	17%	17.00	0.80
HPG	22.60	27.50	TĂNG	TĂNG	26.07	-5%	27.28	(0.74)
MBB	18.85	18.90	TĂNG	TĂNG	21.15	12%	18.51	6.81
MSN	79.20	85.20	TĂNG	GIẢM	89.80	5%	84.15	(2.14)
MWG	40.80	51.70	TĂNG	TĂNG	46.45	-10%	50.81	(0.56)
NVL	15.60	18.35	TĂNG	GIẢM	17.69	-4%	16.86	(1.66)
PNJ	78.00	81.50	TĂNG	GIẢM	88.09	8%	79.79	(5.64)
REE	60.60	64.90	TĂNG	TĂNG	69.44	7%	64.83	(2.09)
STB		29.10	GIẢM	TĂNG			29.38	-
TCB	33.50	33.90	TĂNG	TĂNG	36.14	7%	33.06	6.01
VHM	56.30	61.90	TĂNG	TĂNG	60.43	-2%	61.15	(0.85)
VIC	55.10	58.30	TĂNG	GIẢM	62.76	8%	56.28	(6.48)
VJC	97.90	100.80	TĂNG	GIẢM	105.91	5%	98.61	(11.26)
VNM	69.10	76.10	TĂNG	GIẢM	76.49	1%	75.50	(1.16)
VPB	19.90	22.00	TĂNG	TĂNG	23.45	7%	21.17	(2.79)
VRE	27.50	28.90	TĂNG	TĂNG	30.14	4%	28.39	(2.96)

Nguồn: YSVN



**ĐỘ BIẾN ĐỘNG NGẦM ĐỊNH CỦA CHỨNG QUYỀN VS. ĐỘ BIẾN ĐỘNG QUÁ KHỨ CỦA CKCS**



Nguồn: YSVN

(\*) Cột màu cam là Độ biến động quá khứ của cổ phiếu cơ sở; Cột màu xanh là Độ biến động ngầm định của CW; Đường trend line màu xanh là tỷ lệ Độ biến động ngầm định/Độ biến động lịch sử.

(\*) NĐT có thể sử dụng “Độ biến động ngầm định” để so sánh các chứng quyền có cùng chứng khoán cơ sở. Độ biến động ngầm định càng lớn thì kỳ vọng về mức độ biến động giá của CKCS càng cao (hay nói cách khác, Độ biến động ngầm định càng lớn thì chứng quyền càng đắt).

**THÔNG TIN CHỨNG QUYỀN**

Mã chứng quyền	TCPH	Thời hạn	Tỷ lệ chuyển đổi	Giá phát hành	Khối lượng phát hành	Giá thực hiện	Ngày giao dịch cuối cùng
CACB2208	HCM	9 tháng	3.33860 : 1	1,400	10,000,000	17,945	01/09/2023
CACB2301	VCI	6 tháng	1.66930 : 1	1,300	4,000,000	23,120	04/08/2023
CFPT2210	SSI	12 tháng	10.00000 : 1	2,350	11,000,000	90,000	29/08/2023
CFPT2213	HCM	9 tháng	10.00000 : 1	1,800	10,000,000	74,500	01/09/2023
CFPT2214	HCM	11 tháng	10.00000 : 1	1,900	7,000,000	76,000	30/10/2023
CFPT2301	BSI	6 tháng	6.00000 : 1	2,240	1,500,000	84,000	23/06/2023
CFPT2302	MBS	6 tháng	10.00000 : 1	2,300	4,000,000	85,000	14/08/2023
CFPT2303	ACBS	9 tháng	10.00000 : 1	1,510	8,000,000	86,000	07/11/2023
CHDB2301	KISVN	5 tháng	4.00000 : 1	1,000	3,000,000	19,333	27/10/2023
CHPG2226	HCM	9 tháng	2.00000 : 1	2,300	15,000,000	19,500	01/09/2023
CHPG2227	HCM	11 tháng	2.00000 : 1	2,400	15,000,000	20,500	30/10/2023
CHPG2301	BSI	6 tháng	2.00000 : 1	1,970	2,500,000	19,000	23/06/2023
CHPG2302	BSI	9 tháng	2.00000 : 1	2,120	1,500,000	20,000	25/09/2023
CHPG2303	PHS	6 tháng	1.00000 : 1	2,800	3,000,000	23,900	13/07/2023
CHPG2304	MBS	6 tháng	2.00000 : 1	2,700	5,000,000	23,000	14/08/2023
CHPG2305	VCI	6 tháng	2.00000 : 1	1,700	4,000,000	23,200	04/08/2023
CHPG2306	ACBS	9 tháng	3.00000 : 1	1,380	12,000,000	20,000	07/11/2023
CHPG2307	KISVN	8 tháng	4.00000 : 1	1,000	8,000,000	22,666	29/12/2023
CHPG2308	KISVN	5 tháng	4.00000 : 1	1,000	8,000,000	22,111	27/10/2023
CHPG2309	ACBS	12 tháng	3.00000 : 1	1,200	18,000,000	24,000	22/05/2024
CHPG2310	KISVN	4 tháng	4.00000 : 1	1,000	8,000,000	23,222	29/09/2023
CHPG2311	KISVN	7 tháng	4.00000 : 1	1,100	8,000,000	21,234	29/11/2023
CHPG2312	KISVN	8 tháng	4.00000 : 1	1,000	8,000,000	23,777	29/12/2023
CHPG2313	KISVN	10 tháng	4.00000 : 1	1,100	8,000,000	23,333	28/02/2024
CMBB2211	SSI	12 tháng	3.90150 : 1	1,200	19,000,000	26,335	29/08/2023



CMBB2214	HCM	9 tháng	1.95070 : 1	2,400	10,000,000	16,581	01/09/2023
CMBB2215	HCM	11 tháng	1.95070 : 1	2,500	10,000,000	17,557	30/10/2023
CMBB2301	BSI	6 tháng	3.90150 : 1	1,170	2,500,000	15,899	23/06/2023
CMBB2302	BSI	6 tháng	1.95070 : 1	1,350	1,000,000	18,922	23/06/2023
CMBB2303	VCI	6 tháng	1.95070 : 1	1,100	4,000,000	20,288	04/08/2023
CMBB2304	KISVN	5 tháng	9.75370 : 1	1,000	1,500,000	14,955	29/09/2023
CMBB2305	KISVN	8 tháng	9.75370 : 1	1,000	1,500,000	16,580	29/12/2023
CMBB2306	ACBS	12 tháng	1.95070 : 1	1,800	15,000,000	19,507	22/05/2024
CMSN2215	HCM	9 tháng	10.00000 : 1	2,600	7,000,000	102,000	01/09/2023
CMSN2301	KISVN	5 tháng	10.00000 : 1	1,000	4,000,000	73,979	27/10/2023
CMSN2302	ACBS	12 tháng	6.00000 : 1	3,300	3,000,000	66,000	22/05/2024
CMSN2303	KISVN	4 tháng	10.00000 : 1	1,000	3,000,000	77,999	29/09/2023
CMSN2304	KISVN	7 tháng	10.00000 : 1	1,200	3,000,000	75,678	29/11/2023
CMSN2305	KISVN	10 tháng	10.00000 : 1	1,300	3,000,000	76,789	28/02/2024
CMWG2214	HCM	9 tháng	10.00000 : 1	1,100	7,000,000	46,500	01/09/2023
CSTB2302	VCI	6 tháng	2.00000 : 1	1,700	4,000,000	28,200	04/08/2023
CSTB2303	ACBS	9 tháng	2.00000 : 1	4,500	10,000,000	22,000	07/11/2023
CSTB2304	KISVN	5 tháng	5.00000 : 1	1,000	8,000,000	28,666	27/10/2023
CSTB2305	KISVN	8 tháng	5.00000 : 1	1,000	8,000,000	29,111	29/12/2023
CSTB2306	ACBS	12 tháng	2.00000 : 1	2,600	13,000,000	30,000	22/05/2024
CSTB2309	KISVN	8 tháng	5.00000 : 1	1,000	8,000,000	30,555	29/12/2023
CSTB2310	KISVN	10 tháng	5.00000 : 1	1,200	8,000,000	30,333	28/02/2024
CTCB2212	SSI	12 tháng	4.00000 : 1	2,100	11,000,000	44,000	29/08/2023
CTCB2215	HCM	9 tháng	4.00000 : 1	1,700	10,000,000	26,500	01/09/2023
CTPB2301	VCI	6 tháng	1.94320 : 1	1,000	4,000,000	16,841	04/08/2023
CTPB2302	KISVN	5 tháng	7.18750 : 1	1,000	2,000,000	14,215	29/09/2023
CTPB2303	KISVN	8 tháng	7.18750 : 1	1,000	2,000,000	15,812	29/12/2023
CVHM2216	SSI	12 tháng	8.00000 : 1	1,900	11,000,000	62,000	29/08/2023
CTCB2302	ACBS	12 tháng	3.00000 : 1	3,100	9,900,000	27,000	22/05/2024
CTPB2301	VCI	6 tháng	1.94320 : 1	1,000	4,000,000	16,841	04/08/2023
CTPB2302	KISVN	5 tháng	7.18750 : 1	1,000	2,000,000	14,215	29/09/2023
CVHM2219	HCM	9 tháng	5.00000 : 1	2,800	7,000,000	56,000	01/09/2023
CVHM2220	HCM	11 tháng	5.00000 : 1	3,000	7,000,000	58,000	30/10/2023
CVHM2301	KISVN	5 tháng	8.00000 : 1	1,000	4,000,000	56,879	27/10/2023
CVHM2302	ACBS	12 tháng	4.00000 : 1	3,800	8,000,000	50,000	22/05/2024
CVIB2201	HCM	9 tháng	1.87020 : 1	2,400	7,000,000	19,169	01/09/2023
CVIB2301	VCI	6 tháng	1.87020 : 1	1,700	4,000,000	24,275	04/08/2023
CVIB2302	ACBS	12 tháng	2.00000 : 1	2,000	9,000,000	23,000	22/05/2024
CVIC2301	KISVN	5 tháng	8.00000 : 1	1,000	4,000,000	53,979	27/10/2023
CVHM2305	KISVN	10 tháng	8.00000 : 1	1,200	4,000,000	57,777	28/02/2024
CVIB2201	HCM	9 tháng	1.87020 : 1	2,400	7,000,000	19,169	01/09/2023
CVIB2301	VCI	6 tháng	1.87020 : 1	1,700	4,000,000	24,275	04/08/2023

Nguồn: FiinPro, YSVN

## THÔNG TIN LIÊN HỆ

---

### Phòng phân tích khối khách hàng cá nhân

+84 28 3622 6868 ext 3826

research.re@yuanta.com.vn

## Appendix A: Important Disclosures

---

### Analyst Certification

Each research analyst primarily responsible for the content of this research report, in whole or in part, certifies that with respect to each security or issuer that the analyst covered in this report: (1) all of the views expressed accurately reflect his or her personal views about those securities or issuers; and (2) no part of his or her compensation was, is, or will be, directly or indirectly, related to the specific recommendations or views expressed by that research analyst in the research report.

### Ratings Definitions

**BUY:** We have a positive outlook on the stock based on our expected absolute or relative return over the investment period. Our thesis is based on our analysis of the company's outlook, financial performance, catalysts, valuation and risk profile. We recommend investors add to their position.

**HOLD-Outperform:** In our view, the stock's fundamentals are relatively more attractive than peers at the current price. Our thesis is based on our analysis of the company's outlook, financial performance, catalysts, valuation and risk profile.

**HOLD-Underperform:** In our view, the stock's fundamentals are relatively less attractive than peers at the current price. Our thesis is based on our analysis of the company's outlook, financial performance, catalysts, valuation and risk profile.

**SELL:** We have a negative outlook on the stock based on our expected absolute or relative return over the investment period. Our thesis is based on our analysis of the company's outlook, financial performance, catalysts, valuation and risk profile. We recommend investors reduce their position.

**Under Review:** We actively follow the company, although our estimates, rating and target price are under review.

**Restricted:** The rating and target price have been suspended temporarily to comply with applicable regulations and/or Yuanta policies.

Note: Yuanta research coverage with a Target Price is based on an investment period of 12 months. Greater China Discovery Series coverage does not have a formal 12 months Target Price and the recommendation is based on an investment period specified by the analyst in the report.

### Global Disclaimer

© 2018 Yuanta. All rights reserved. The information in this report has been compiled from sources we believe to be reliable, but we do not hold ourselves responsible for its completeness or accuracy. It is not an offer to sell or solicitation of an offer to buy any securities. All opinions and estimates included in this report constitute our judgment as of this date and are subject to change without notice.

This report provides general information only. Neither the information nor any opinion expressed herein constitutes an offer or invitation to make an offer to buy or sell securities or other investments. This material is prepared for general circulation to clients and is not intended to provide tailored investment advice and does not take into account the individual financial situation and objectives of any specific person who may receive this report. Investors should seek financial advice regarding the appropriateness of investing in any securities, investments or investment strategies discussed or recommended in this report. The information contained in this report has been compiled from sources believed to be reliable but no representation or warranty, express or implied, is made as to its accuracy, completeness or correctness. This report is not (and should not be construed as) a solicitation to act as securities broker or dealer in any jurisdiction by any person or company that is not legally permitted to carry on such business in that jurisdiction.

Yuanta research is distributed in the United States only to Major U.S. Institutional Investors (as defined in Rule 15a-6 under the Securities Exchange Act of 1934, as amended and SEC staff interpretations thereof). All transactions by a US person in the securities mentioned in this report must be effected through a registered broker-dealer under Section 15 of the Securities Exchange Act of 1934, as amended. Yuanta research is distributed in Taiwan by Yuanta Securities Investment Consulting. Yuanta research is distributed in Hong Kong by Yuanta Securities (Hong Kong) Co. Limited, which is licensed in Hong Kong by the Securities and Futures Commission for regulated activities, including Type 4 regulated activity (advising on securities). In Hong Kong, this research report may not be redistributed, retransmitted or disclosed, in whole or in part or any form or manner, without the express written.