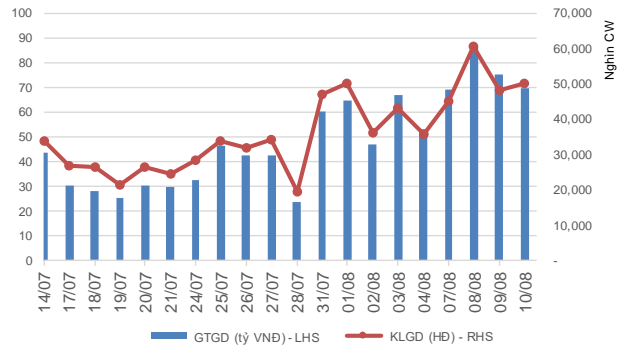
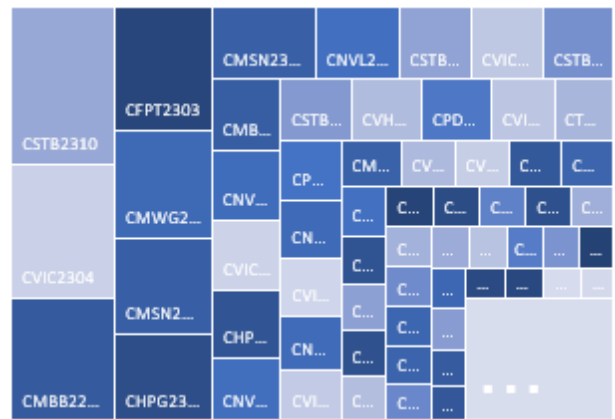


Thị trường chứng quyền chìm trong sắc đỏ khi áp lực chốt lời trên thị trường cơ sở tăng mạnh khiến cho hàng loạt cổ phiếu cơ sở trong nhóm VN30 giảm điểm. Các chứng quyền của VIC và NVL gây chú ý khi tăng điểm nhờ diễn biến tích cực của cổ phiếu cơ sở, đây cũng là các chứng quyền được giao dịch tích cực trong phiên hôm nay. Chúng tôi tiếp tục khuyến nghị NĐT thận trọng với xu hướng hiện tại của thị trường cơ sở và hạn chế việc gia tăng tỷ trọng ở những chứng quyền đã tăng mạnh.

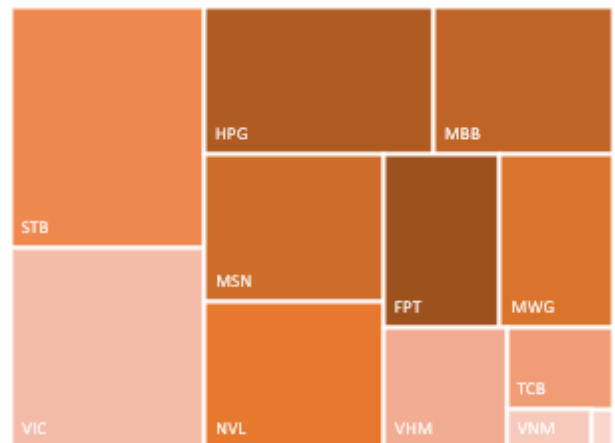
Giá trị giao dịch và Khối lượng giao dịch



Phân bổ GTGD theo mã chứng quyền



Phân bổ GTGD theo mã chứng khoán cơ sở



Nguồn: YSVN

KẾT QUẢ GIAO DỊCH TRONG PHIÊN VÀ CÁC CHỈ SỐ LIÊN QUAN

Mã	Thay đổi(+/-%)	Đóng cửa	KLGD (Hợp đồng)	GTGD (tỷ VNĐ)	Trạng thái tiền	Premium	Đòn bẩy	Số phiên còn lại	Độ biến động ngẫu nhiên
CACB2208	-6.7%	1,520	239,200	0.38	ITM	0.5%		16	62%
CFPT2210	-9.1%	700	702,200	0.50	ITM	1.5%	11.39	13	39%
CFPT2213	-4.8%	2,160	73,300	0.16	ITM	0.5%	4.43	16	62%
CFPT2214	-2.6%	2,230	89,600	0.20	ITM	2.8%	4.13	57	53%
CFPT2302	-12.9%	1,210	2,900	-	ITM	1.6%	7.90	2	135%
CFPT2303	-6.6%	1,280	2,475,400	3.11	ITM	3.3%	6.06	63	34%
CFPT2304	-4.2%	2,270	55,500	0.13	ITM	15.2%	3.00	91	92%
CFPT2305	-2.9%	3,000	95,300	0.29	ITM	19.2%	2.33	177	87%
CHDB2301	-3.1%	630	125,700	0.08	ITM	10.6%	4.77	56	61%
CHDB2302	-2.5%	780	40,100	0.03	ITM	11.9%	4.08	73	63%
CHDB2303	-1.3%	750	200	-	OTM	16.9%	3.60	96	63%
CHDB2304	0.0%	1,000	-	-	OTM	26.5%	2.55	161	69%
CHDB2305	-2.2%	880	81,000	0.07	OTM	25.2%	2.75	141	67%
CHPG2226	-11.6%	3,730	25,100	0.10	ITM	-1.4%	3.67	16	0%
CHPG2227	-4.7%	3,830	55,200	0.21	ITM	3.0%	3.48	57	64%
CHPG2302	0.0%	3,980	-	-	ITM	2.2%	3.42	32	83%
CHPG2304	1.8%	2,260	900	-	ITM	0.6%	6.05	2	129%
CHPG2306	-3.3%	2,630	108,300	0.29	ITM	2.0%	3.39	63	52%
CHPG2307	-4.4%	1,750	28,600	0.05	ITM	8.5%	3.36	101	64%
CHPG2308	-5.9%	1,590	301,300	0.49	ITM	4.1%	4.01	56	63%
CHPG2309	-3.4%	2,000	1,086,800	2.18	ITM	9.7%	3.47	204	39%
CHPG2310	-5.9%	1,280	150,900	0.20	ITM	3.6%	4.92	36	65%
CHPG2311	-3.6%	1,900	93,600	0.18	ITM	5.4%	3.37	79	66%
CHPG2312	0.0%	1,650	4,000	0.01	ITM	11.1%	3.33	101	69%
CHPG2313	-2.6%	1,870	5,500	0.01	ITM	12.7%	2.94	144	65%
CHPG2314	-5.5%	3,590	127,300	0.47	ITM	4.7%	3.37	143	40%
CHPG2315	1.8%	1,700	9,000	0.01	OTM	26.4%	2.40	226	65%
CHPG2317	-3.3%	1,450	45,400	0.07	ITM	19.5%	2.92	141	67%
CHPG2318	-6.1%	1,230	185,100	0.23	OTM	24.8%	2.78	161	63%
CHPG2319	-3.8%	1,510	382,800	0.58	OTM	32.2%	2.26	227	65%
CHPG2320	-4.3%	2,210	104,400	0.23	ITM	14.9%	3.71	91	63%
CHPG2321	-2.4%	2,820	416,000	1.19	ITM	20.5%	2.40	177	78%
CMBB2211	-14.3%	60	2,975,400	0.17	OTM	22.3%	0.54	13	71%
CMBB2214	-2.1%	2,740	224,000	0.62	ITM	0.9%	4.06	16	81%
CMBB2215	0.0%	2,620	1,268,700	3.30	ITM	4.3%	3.99	57	63%
CMBB2304	-1.3%	760	440,100	0.33	ITM	2.9%	2.93	36	101%
CMBB2305	0.0%	760	167,000	0.12	ITM	10.4%	2.75	101	89%
CMBB2306	-4.6%	2,260	550,200	1.27	ITM	10.0%	3.67	204	37%
CMSN2215	-8.3%	110	752,000	0.08	OTM	24.2%	0.78	16	74%
CMSN2301	-19.0%	1,530	1,470,700	2.45	ITM	7.6%	4.36	56	67%
CMSN2302	-12.7%	4,260	439,600	1.94	ITM	10.3%	2.75	204	53%
CMSN2303	-22.1%	1,090	626,400	0.71	ITM	7.1%	5.52	36	66%
CMSN2304	-16.8%	1,630	254,900	0.44	ITM	10.8%	3.78	79	67%
CMSN2305	-16.1%	1,980	34,600	0.07	ITM	16.4%	2.95	144	66%
CMSN2306	-14.2%	1,810	30,100	0.06	ITM	18.2%	2.97	141	66%
CMSN2307	0.0%	2,420	-	-	ITM	29.2%	2.12	227	75%
CMWG2214	-7.8%	710	824,600	0.62	ITM	2.1%	6.80	16	64%
CMWG2215	-5.3%	1,070	58,300	0.06	ITM	6.1%	4.16	57	65%
CMWG2302	-3.8%	1,000	437,400	0.44	ITM	6.7%	5.81	63	43%
CMWG2303	-6.6%	1,140	66,200	0.08	ITM	3.1%	2.30	36	132%
CMWG2304	-3.6%	1,070	336,600	0.37	ITM	5.5%	2.41	101	84%
CMWG2305	-2.4%	5,200	517,000	2.72	ITM	8.2%	2.33	204	62%
CNVL2301	8.4%	2,060	443,000	0.92	ITM	5.3%	2.50	56	113%
CNVL2302	5.3%	1,580	528,600	0.86	ITM	10.0%	3.26	73	95%
CNVL2303	8.1%	1,870	674,500	1.25	ITM	20.5%	2.64	161	94%
CNVL2304	7.7%	1,950	603,300	1.13	ITM	13.4%	2.64	96	110%
CPDR2301	-1.8%	2,130	277,400	0.59	ITM	5.8%		56	115%

CPDR2302	-7.3%	1,390	638,600	0.92	ITM	12.7%		73	91%
CPDR2303	3.4%	1,810	61,500	0.10	ITM	26.2%		161	97%
CPDR2304	-1.2%	1,630	669,800	1.11	ITM	14.0%		96	93%
CPDR2305	-2.0%	2,000	192,200	0.39	ITM	31.3%		227	93%
CPOW2301	-6.8%	690	678,400	0.49	OTM	11.3%		56	55%
CPOW2302	-7.7%	720	565,000	0.43	OTM	14.3%		73	54%
CPOW2303	-2.9%	670	659,200	0.46	OTM	20.8%		96	55%
CPOW2304	0.0%	950	4,500	-	OTM	32.1%		161	61%
CPOW2305	-1.0%	1,040	222,500	0.23	OTM	23.8%		141	60%
CPOW2306	0.0%	1,300	-	-	OTM	34.8%		227	62%
CPOW2307	-1.7%	1,160	144,900	0.17	ITM	14.6%		91	65%
CPOW2308	-1.9%	1,010	160,900	0.17	ITM	23.6%		177	95%
CPOW2309	2.7%	1,540	5,000	0.01	OTM	27.4%		199	66%
CSTB2224	-3.9%	5,430	238,600	1.33	ITM	1.0%	2.81	16	121%
CSTB2225	-3.0%	5,410	69,800	0.39	ITM	2.5%	2.79	57	76%
CSTB2303	-5.1%	4,630	235,500	1.12	ITM	2.3%	3.19	63	59%
CSTB2304	-3.2%	920	386,100	0.37	ITM	8.9%	4.58	56	63%
CSTB2305	-4.0%	1,200	66,800	0.08	ITM	14.9%	3.33	101	68%
CSTB2306	-5.8%	3,390	156,500	0.54	ITM	20.4%	2.85	204	57%
CSTB2307	-9.0%	610	2,084,300	1.35	ITM	8.2%	5.97	36	60%
CSTB2308	-4.2%	1,150	48,700	0.06	ITM	9.8%	3.87	79	63%
CSTB2309	-3.9%	990	6,500	0.01	OTM	16.2%	3.58	101	62%
CSTB2310	-2.5%	1,180	3,480,700	4.22	ITM	18.6%	3.13	144	61%
CSTB2311	-2.6%	2,630	151,200	0.41	ITM	7.9%	4.26	78	54%
CSTB2312	-2.8%	1,410	10,100	0.01	OTM	32.2%	2.29	226	68%
CSTB2314	-2.6%	1,110	100	-	OTM	23.6%	2.88	141	66%
CSTB2315	0.0%	1,070	1,300	-	OTM	29.9%	2.59	161	67%
CSTB2316	-1.6%	1,220	11,500	0.01	OTM	38.9%	2.19	227	67%
CSTB2317	-5.8%	1,940	66,200	0.13	ITM	17.3%	3.18	91	75%
CSTB2318	1.2%	1,750	6,000	0.01	OTM	27.7%	2.45	199	68%
CSTB2319	-2.7%	1,080	104,000	0.11	ITM	20.2%	2.32	177	80%
CTCB2212	16.7%	70	565,100	0.03	OTM	32.2%	0.06	13	85%
CTCB2215	-6.7%	1,810	245,400	0.46	ITM	0.7%	4.61	16	67%
CTCB2216	-11.4%	1,870	237,100	0.46	ITM	4.4%	4.07	57	61%
CTCB2301	0.0%	1,430	-	-	ITM	2.4%	7.80	2	157%
CTCB2302	-5.0%	3,250	286,400	0.94	ITM	9.7%	2.87	204	49%
CTPB2302	-1.4%	710	234,000	0.16	ITM	4.4%		36	95%
CTPB2303	0.0%	740	116,100	0.08	ITM	14.2%		101	87%
CVHM2216	-5.3%	360	268,400	0.10	OTM	7.1%	8.60	13	62%
CVHM2219	-4.7%	1,210	175,300	0.23	ITM	2.4%	8.55	16	54%
CVHM2220	-1.9%	1,540	400,000	0.64	ITM	8.4%	5.25	57	54%
CVHM2301	0.0%	1,130	55,800	0.06	ITM	8.8%	4.78	56	62%
CVHM2302	-0.2%	4,450	254,300	1.11	ITM	11.9%	2.81	204	55%
CVHM2303	-2.7%	720	710,800	0.52	ITM	8.3%	6.15	36	59%
CVHM2304	1.3%	1,570	260,400	0.41	ITM	9.1%	3.87	79	65%
CVHM2305	2.4%	1,680	25,800	0.04	ITM	17.5%	3.00	144	65%
CVHM2306	1.4%	1,470	4,500	0.01	OTM	19.5%	3.04	141	63%
CVHM2307	0.6%	1,810	54,000	0.10	OTM	27.3%	2.40	227	64%
CVIB2201	-5.2%	3,110	21,300	0.07	ITM	0.7%		16	73%
CVIB2302	-6.4%	2,340	424,500	1.00	ITM	11.6%		204	38%
CVIC2301	-1.9%	2,040	627,300	1.35	ITM	3.5%	4.00	56	61%
CVIC2302	-5.7%	1,980	367,400	0.78	ITM	5.3%	3.93	73	59%
CVIC2303	-13.9%	2,040	284,700	0.63	ITM	9.1%	3.56	96	65%
CVIC2304	7.8%	2,210	1,698,300	3.59	ITM	14.2%	2.99	161	62%
CVIC2305	21.1%	2,300	625,800	1.24	ITM	17.1%	2.79	141	75%
CVIC2306	6.5%	2,460	370,400	0.88	ITM	20.6%	2.50	227	65%
CVNM2212	-8.7%	210	1,144,800	0.24	OTM	8.9%	9.45	16	47%
CVNM2301	2.8%	1,100	118,800	0.13	ITM	5.8%	5.44	56	51%
CVNM2302	1.4%	720	375,800	0.28	ITM	5.2%	7.32	36	47%
CVNM2303	0.0%	1,150	-	-	ITM	8.0%	4.84	79	49%
CVNM2304	2.1%	1,460	60,900	0.09	ITM	13.4%	3.60	144	52%
CVNM2305	2.1%	1,470	1,800	-	ITM	16.6%	3.30	141	59%

CVPB2214	-5.2%	1,270	315,800	0.40	OTM	0.6%	4.30	16	67%
CVPB2301	-2.3%	840	30,900	0.03	ITM	5.5%	5.18	32	69%
CVPB2302	3.2%	1,630	3,600	0.01	ITM	-0.4%	6.73	2	0%
CVPB2303	-7.5%	490	384,000	0.19	ITM	7.6%	2.77	36	144%
CVPB2304	-1.7%	580	100,600	0.06	ITM	19.7%	2.09	101	136%
CVPB2305	0.4%	2,620	7,500	0.02	ITM	17.8%	2.24	177	83%
CVPB2306	-2.0%	2,460	165,300	0.41	ITM	13.5%	3.20	91	75%
CVRE2216	-10.3%	260	928,900	0.24	ITM	6.6%	11.35	13	52%
CVRE2220	-20.7%	460	671,600	0.32	OTM	6.0%	8.80	16	60%
CVRE2221	-13.8%	560	645,900	0.38	ITM	15.6%	5.29	57	55%
CVRE2302	-11.2%	790	360,900	0.30	OTM	16.1%	3.84	141	56%
CVRE2303	-2.9%	2,720	530,000	1.52	ITM	10.3%	2.92	204	48%
CVRE2304	-15.0%	510	634,000	0.35	ITM	8.3%	6.51	36	55%
CVRE2305	-9.2%	1,080	765,000	0.87	ITM	8.2%	4.13	79	56%
CVRE2306	-8.4%	1,200	21,400	0.03	ITM	#N/A	3.14	144	60%
CVRE2307	-23.5%	910	8,000	0.01	ITM	16.1%	3.84	141	49%

Nguồn: FiinPro, YSVN

Premium = (Giá thực hiện + Giá chứng quyền x Tỷ lệ chuyển đổi) - Giá hiện tại của CKCS (Chênh lệch giữa Giá hòa vốn và giá hiện tại của CKCS).
Đòn bẩy (Effective gearing) càng cao thì độ biến động theo CKCS càng lớn.

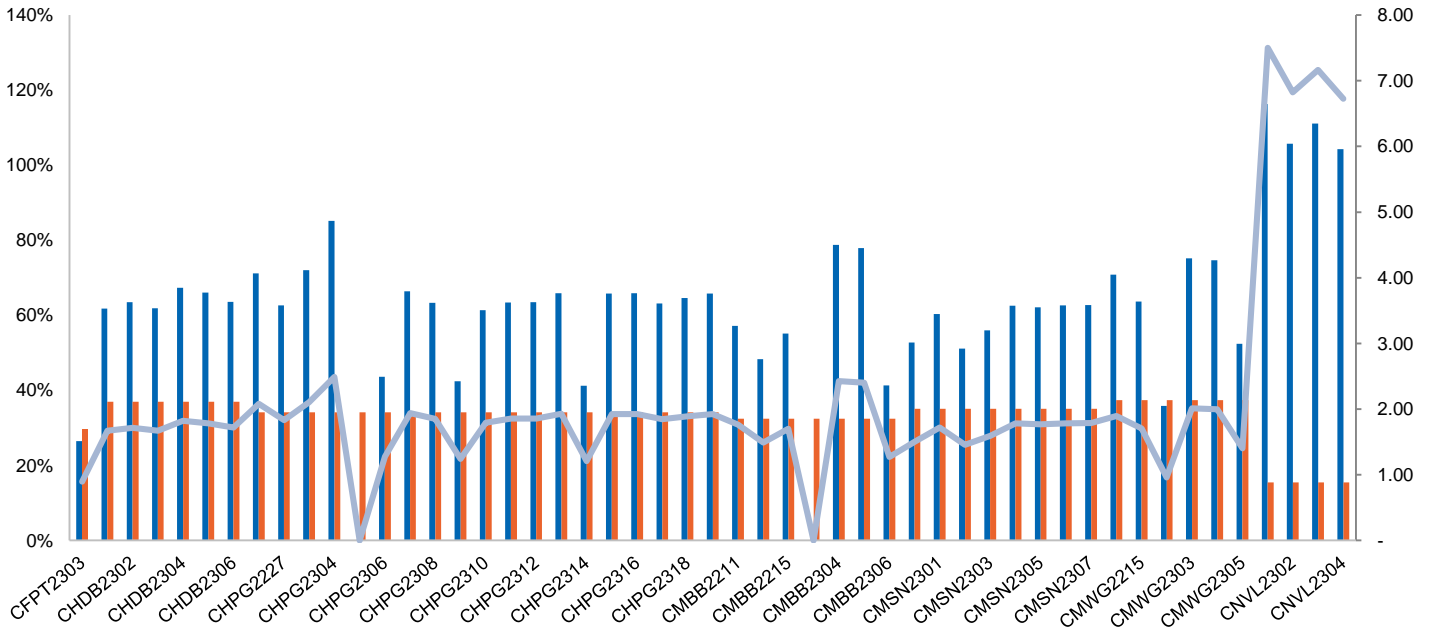
Để hạn chế rủi ro, NĐT nên lựa chọn những Chứng quyền đang có Trạng thái tiền dương (ITM), có Tỷ lệ Premium hoặc Độ biến động ngầm định thấp.
Ngoài ra, NĐT cũng nên ưu tiên giao dịch các Chứng quyền có Số phiên còn lại (thời gian tới khi đáo hạn) cao (trên 02 tuần) để hạn chế rủi ro

BẢNG TỔNG HỢP KHUYẾN NGHỊ KỸ THUẬT CỔ PHIẾU CƠ SỞ

Mã	Giá khuyến nghị	Giá hiện tại	Xu hướng ngắn hạn	Xu hướng trung hạn	Mức mục tiêu ngắn hạn	Upside ngắn hạn so với giá hiện tại	Mức cắt lỗ ngắn hạn	Reward/Risk
CTD		68.20	GIẢM	TĂNG			69.96	-
DPM	33.10	39.05	TĂNG	TĂNG	36.79	-6%	37.94	(0.76)
FPT	80.50	82.20	GIẢM	TĂNG	90.23	10%	85.28	(2.04)
HDB	18.90	17.20	TĂNG	TĂNG	20.42	19%	17.00	0.80
HPG		27.35	GIẢM	TĂNG			28.27	-
MBB	18.85	18.90	TĂNG	TĂNG	21.15	12%	18.71	16.68
MSN	79.20	83.00	GIẢM	TĂNG	89.80	8%	89.24	(1.06)
MWG	40.80	52.00	TĂNG	TĂNG	46.45	-11%	50.81	(0.56)
NVL	15.60	20.60	TĂNG	TĂNG	17.69	-14%	18.86	(0.64)
PNJ	78.00	79.00	GIẢM	TĂNG	88.09	12%	82.97	(2.03)
REE		62.90	GIẢM	TĂNG			66.13	-
STB	30.05	30.55	TĂNG	TĂNG	34.31	12%	29.39	6.50
TCB	33.50	33.50	TĂNG	TĂNG	36.14	8%	33.06	6.01
VHM		60.60	GIẢM	TĂNG			64.47	-
VIC	55.10	67.90	TĂNG	TĂNG	62.76	-8%	63.36	(0.93)
VJC	97.90	100.70	TĂNG	GIẢM	105.91	5%	98.61	(11.26)
VNM	74.90	73.10	TĂNG	TĂNG	82.88	13%	71.81	2.58
VPB	19.90	21.95	TĂNG	TĂNG	23.45	7%	21.64	(2.04)
VRE	27.50	30.05	TĂNG	TĂNG	30.14	0%	29.46	(1.35)

Nguồn: YSVN

ĐỘ BIẾN ĐỘNG NGẦM ĐỊNH CỦA CHỨNG QUYỀN VS. ĐỘ BIẾN ĐỘNG QUÁ KHỨ CỦA CKCS



Nguồn: YSVN

(*) Cột màu cam là Độ biến động quá khứ của cổ phiếu cơ sở; Cột màu xanh là Độ biến động ngầm định của CW; Đường trend line màu xanh là tỷ lệ Độ biến động ngầm định/Độ biến động lịch sử.

(*) NĐT có thể sử dụng “Độ biến động ngầm định” để so sánh các chứng quyền có cùng chứng khoán cơ sở. Độ biến động ngầm định càng lớn thì kỳ vọng về mức độ biến động giá của CKCS càng cao (hay nói cách khác, Độ biến động ngầm định càng lớn thì chứng quyền càng đắt).

THÔNG TIN CHỨNG QUYỀN

Mã chứng quyền	TCPH	Thời hạn	Tỷ lệ chuyển đổi	Giá phát hành	Khối lượng phát hành	Giá thực hiện	Ngày giao dịch cuối cùng
CACB2208	HCM	9 tháng	3.33860 : 1	1,400	10,000	17,945	01/09/2023
CFPT2210	SSI	12 tháng	8.59770 : 1	2,350	11,000	77,379	29/08/2023
CFPT2213	HCM	9 tháng	8.59770 : 1	1,800	10,000	64,053	01/09/2023
CFPT2214	HCM	11 tháng	8.59770 : 1	1,900	7,000	65,343	30/10/2023
CFPT2302	MBS	6 tháng	8.59770 : 1	2,300	4,000	73,080	14/08/2023
CFPT2303	ACBS	9 tháng	8.59770 : 1	1,510	8,000	73,940	07/11/2023
CFPT2304	VND	5 tháng	10.00000 : 1	2,700	10,000	72,000	15/12/2023
CFPT2305	VND	10 tháng	10.00000 : 1	4,000	2,000	68,000	15/04/2024
CHDB2301	KISVN	5 tháng	3.48150 : 1	1,000	3,000	16,827	27/10/2023
CHDB2302	KISVN	5 tháng	3.48150 : 1	1,000	2,000	16,536	21/11/2023
CHDB2303	KISVN	6 tháng	3.48150 : 1	1,000	2,000	17,504	22/12/2023
CHDB2304	KISVN	9 tháng	3.48150 : 1	1,100	2,000	18,277	22/03/2024
CHDB2305	KISVN	8 tháng	3.48150 : 1	1,100	2,000	18,471	23/02/2024
CHDB2306	KISVN	12 tháng	3.48150 : 1	1,200	2,000	19,341	24/06/2024
CHPG2226	HCM	9 tháng	2.00000 : 1	2,300	15,000	19,500	01/09/2023
CHPG2227	HCM	11 tháng	2.00000 : 1	2,400	15,000	20,500	30/10/2023
CHPG2302	BSI	9 tháng	2.00000 : 1	2,120	1,500	20,000	25/09/2023
CHPG2304	MBS	6 tháng	2.00000 : 1	2,700	5,000	23,000	14/08/2023
CHPG2306	ACBS	9 tháng	3.00000 : 1	1,380	24,000	20,000	07/11/2023
CHPG2307	KISVN	8 tháng	4.00000 : 1	1,000	8,000	22,666	29/12/2023
CHPG2308	KISVN	5 tháng	4.00000 : 1	1,000	8,000	22,111	27/10/2023
CHPG2309	ACBS	12 tháng	3.00000 : 1	1,200	18,000	24,000	22/05/2024
CHPG2310	KISVN	4 tháng	4.00000 : 1	1,000	8,000	23,222	29/09/2023
CHPG2311	KISVN	7 tháng	4.00000 : 1	1,100	8,000	21,234	29/11/2023
CHPG2312	KISVN	8 tháng	4.00000 : 1	1,000	8,000	23,777	29/12/2023

CHPG2313	KISVN	10 tháng	4.00000 : 1	1,100	8,000	23,333	28/02/2024
CHPG2314	PHS	9 tháng	2.00000 : 1	1,500	3,000	21,450	27/02/2024
CHPG2315	KISVN	12 tháng	4.00000 : 1	1,400	3,000	27,777	21/06/2024
CHPG2316	KISVN	15 tháng	4.00000 : 1	1,500	3,000	28,888	20/09/2024
CHPG2317	KISVN	8 tháng	4.00000 : 1	1,200	3,000	26,888	23/02/2024
CHPG2318	KISVN	9 tháng	4.00000 : 1	1,200	3,000	29,222	22/03/2024
CHPG2319	KISVN	12 tháng	4.00000 : 1	1,400	3,000	30,111	24/06/2024
CHPG2320	VND	5 tháng	2.00000 : 1	2,900	7,000	27,000	15/12/2023
CHPG2321	VND	10 tháng	3.00000 : 1	3,400	10,000	24,500	15/04/2024
CHPG2322	VND	13 tháng	2.00000 : 1	2,900	8,000	30,000	15/07/2024
CMBB2211	SSI	12 tháng	3.39300 : 1	1,200	19,000	22,903	29/08/2023
CMBB2214	HCM	9 tháng	1.69650 : 1	2,400	10,000	14,420	01/09/2023
CMBB2215	HCM	11 tháng	1.69650 : 1	2,500	10,000	15,269	30/10/2023
CMBB2304	KISVN	5 tháng	8.48250 : 1	1,000	1,500	13,006	29/09/2023
CMBB2305	KISVN	8 tháng	8.48250 : 1	1,000	1,500	14,419	29/12/2023
CMBB2306	ACBS	12 tháng	1.69650 : 1	1,800	15,000	16,965	22/05/2024
CMSN2215	HCM	9 tháng	10.00000 : 1	2,600	7,000	102,000	01/09/2023
CMSN2301	KISVN	5 tháng	10.00000 : 1	1,000	4,000	73,979	27/10/2023
CMSN2302	ACBS	12 tháng	6.00000 : 1	3,300	3,000	66,000	22/05/2024
CMSN2303	KISVN	4 tháng	10.00000 : 1	1,000	3,000	77,999	29/09/2023
CMSN2304	KISVN	7 tháng	10.00000 : 1	1,200	3,000	75,678	29/11/2023
CMSN2305	KISVN	10 tháng	10.00000 : 1	1,300	3,000	76,789	28/02/2024
CMSN2306	KISVN	8 tháng	10.00000 : 1	1,200	2,000	79,999	23/02/2024
CMSN2307	KISVN	12 tháng	10.00000 : 1	1,400	2,000	82,999	24/06/2024
CMWG2214	HCM	9 tháng	9.90490 : 1	1,100	7,000	46,058	01/09/2023
CMWG2215	HCM	11 tháng	9.90490 : 1	1,300	7,000	44,572	30/10/2023
CMWG2302	ACBS	9 tháng	5.94300 : 1	1,350	12,000	49,525	07/11/2023
CMWG2303	KISVN	5 tháng	19.80990 : 1	1,000	1,300	31,035	29/09/2023
CMWG2304	KISVN	8 tháng	19.80990 : 1	1,000	1,300	33,676	29/12/2023
CMWG2305	ACBS	12 tháng	3.96200 : 1	2,000	9,000	35,658	22/05/2024
CNVL2301	KISVN	5 tháng	4.00000 : 1	1,000	3,000	13,456	27/10/2023
CNVL2302	KISVN	5 tháng	4.00000 : 1	1,000	3,000	16,333	21/11/2023
CNVL2303	KISVN	9 tháng	4.00000 : 1	1,300	3,000	17,333	22/03/2024
CNVL2304	KISVN	6 tháng	4.00000 : 1	1,100	3,000	15,555	22/12/2023
CNVL2305	KISVN	12 tháng	4.00000 : 1	1,300	3,000	16,999	24/06/2024
CPDR2301	KISVN	5 tháng	4.00000 : 1	1,000	3,000	14,222	27/10/2023
CPDR2302	KISVN	5 tháng	4.00000 : 1	1,100	3,000	18,666	21/11/2023
CPDR2303	KISVN	9 tháng	4.00000 : 1	1,300	3,000	19,888	22/03/2024
CPDR2304	KISVN	6 tháng	4.00000 : 1	1,100	3,000	17,999	22/12/2023
CPDR2305	KISVN	12 tháng	4.00000 : 1	1,300	3,000	20,222	24/06/2024
CPOW2301	KISVN	5 tháng	2.00000 : 1	1,000	4,000	13,979	27/10/2023
CPOW2302	KISVN	5 tháng	2.00000 : 1	1,000	2,000	14,333	21/11/2023
CPOW2304	KISVN	9 tháng	2.00000 : 1	1,300	2,000	16,333	22/03/2024
CPOW2305	KISVN	8 tháng	2.00000 : 1	1,200	2,000	14,999	23/02/2024
CPOW2306	KISVN	12 tháng	2.00000 : 1	1,400	2,000	15,999	24/06/2024
CPOW2307	VND	5 tháng	2.00000 : 1	1,800	5,000	13,500	15/12/2023
CPOW2308	VND	10 tháng	5.00000 : 1	1,300	10,000	12,000	15/04/2024
CPOW2309	VND	11 tháng	2.00000 : 1	2,000	5,000	14,500	15/05/2024
CSTB2224	HCM	9 tháng	2.00000 : 1	2,700	15,000	20,000	01/09/2023
CSTB2225	HCM	11 tháng	2.00000 : 1	2,900	10,000	20,500	30/10/2023
CSTB2303	ACBS	9 tháng	2.00000 : 1	4,500	10,000	22,000	07/11/2023
CSTB2304	KISVN	5 tháng	5.00000 : 1	1,000	8,000	28,666	27/10/2023
CSTB2305	KISVN	8 tháng	5.00000 : 1	1,000	8,000	29,111	29/12/2023
CSTB2306	ACBS	12 tháng	2.00000 : 1	2,600	13,000	30,000	22/05/2024
CSTB2307	KISVN	4 tháng	5.00000 : 1	1,000	8,000	29,999	29/09/2023
CSTB2308	KISVN	7 tháng	5.00000 : 1	1,100	8,000	27,799	29/11/2023
CSTB2309	KISVN	8 tháng	5.00000 : 1	1,000	8,000	30,555	29/12/2023
CSTB2310	KISVN	10 tháng	5.00000 : 1	1,200	8,000	30,333	28/02/2024
CSTB2311	PHS	6 tháng	2.00000 : 1	1,700	3,000	27,700	28/11/2023
CSTB2312	KISVN	12 tháng	5.00000 : 1	1,400	3,000	33,333	21/06/2024

CSTB2313	KISVN	15 tháng	5.00000 : 1	1,500	3,000	35,555	20/09/2024
CSTB2314	KISVN	8 tháng	5.00000 : 1	1,100	3,000	32,222	23/02/2024
CSTB2315	KISVN	9 tháng	5.00000 : 1	1,100	3,000	34,333	22/03/2024
CSTB2316	KISVN	12 tháng	5.00000 : 1	1,300	3,000	36,333	24/06/2024
CSTB2317	VND	5 tháng	3.00000 : 1	2,600	7,000	30,000	15/12/2023
CSTB2318	VND	11 tháng	4.00000 : 1	2,000	6,000	32,000	15/05/2024
CSTB2319	VND	10 tháng	9.00000 : 1	1,400	10,000	27,000	15/04/2024
CTCB2212	SSI	12 tháng	4.00000 : 1	2,100	11,000	44,000	29/08/2023
CTCB2215	HCM	9 tháng	4.00000 : 1	1,700	10,000	26,500	01/09/2023
CTCB2216	HCM	11 tháng	4.00000 : 1	1,800	10,000	27,500	30/10/2023
CTCB2301	MBS	6 tháng	3.00000 : 1	2,500	4,000	30,000	14/08/2023
CTCB2302	ACBS	12 tháng	3.00000 : 1	3,100	9,900	27,000	22/05/2024
CTPB2302	KISVN	5 tháng	7.18750 : 1	1,000	2,000	14,215	29/09/2023
CTPB2303	KISVN	8 tháng	7.18750 : 1	1,000	2,000	15,812	29/12/2023
CVHM2216	SSI	12 tháng	8.00000 : 1	1,900	11,000	62,000	29/08/2023
CVHM2219	HCM	9 tháng	5.00000 : 1	2,800	7,000	56,000	01/09/2023
CVHM2220	HCM	11 tháng	5.00000 : 1	3,000	7,000	58,000	30/10/2023
CVHM2301	KISVN	5 tháng	8.00000 : 1	1,000	4,000	56,879	27/10/2023
CVHM2302	ACBS	12 tháng	4.00000 : 1	3,800	8,000	50,000	22/05/2024
CVHM2303	KISVN	4 tháng	8.00000 : 1	1,000	4,000	59,888	29/09/2023
CVHM2304	KISVN	7 tháng	8.00000 : 1	1,100	4,000	53,555	29/11/2023
CVHM2305	KISVN	10 tháng	8.00000 : 1	1,200	4,000	57,777	28/02/2024
CVHM2306	KISVN	8 tháng	8.00000 : 1	1,100	2,000	60,666	23/02/2024
CVHM2307	KISVN	12 tháng	8.00000 : 1	1,300	2,000	62,666	24/06/2024
CVIB2201	HCM	9 tháng	1.55720 : 1	2,400	7,000	15,960	01/09/2023
CVIB2302	ACBS	12 tháng	1.66520 : 1	2,000	9,000	19,150	22/05/2024
CVIC2301	KISVN	5 tháng	8.00000 : 1	1,000	4,000	53,979	27/10/2023
CVIC2302	KISVN	5 tháng	8.00000 : 1	1,000	3,000	55,666	21/11/2023
CVIC2303	KISVN	6 tháng	8.00000 : 1	1,100	3,000	57,777	22/12/2023
CVIC2304	KISVN	9 tháng	8.00000 : 1	1,200	3,000	59,888	22/03/2024
CVIC2305	KISVN	8 tháng	8.00000 : 1	1,100	2,000	61,111	23/02/2024
CVIC2306	KISVN	12 tháng	8.00000 : 1	1,300	2,000	62,222	24/06/2024
CVNM2212	HCM	9 tháng	7.61160 : 1	2,200	7,000	78,019	01/09/2023
CVNM2301	KISVN	5 tháng	9.68460 : 1	1,000	3,000	66,715	27/10/2023
CVNM2302	KISVN	4 tháng	9.68460 : 1	1,000	3,000	69,944	29/09/2023
CVNM2303	KISVN	7 tháng	9.68460 : 1	1,000	3,000	67,791	29/11/2023
CVNM2304	KISVN	10 tháng	9.68460 : 1	1,200	3,000	68,760	28/02/2024
CVNM2305	KISVN	8 tháng	9.68460 : 1	1,100	2,000	71,020	23/02/2024
CVNM2306	KISVN	12 tháng	9.68460 : 1	1,300	2,000	73,172	24/06/2024
CVPB2212	SSI	12 tháng	2.66420 : 1	1,700	13,000	24,644	29/08/2023
CVPB2214	HCM	9 tháng	4.00000 : 1	1,100	10,000	17,000	01/09/2023
CVPB2301	BSI	9 tháng	4.00000 : 1	1,000	2,000	19,800	25/09/2023
CVPB2302	MBS	6 tháng	2.00000 : 1	2,400	4,000	18,600	14/08/2023
CVPB2303	KISVN	5 tháng	16.00000 : 1	1,000	2,400	15,777	29/09/2023
CVPB2304	KISVN	8 tháng	16.00000 : 1	1,000	2,400	16,999	29/12/2023
CVPB2305	VND	10 tháng	3.00000 : 1	2,900	10,000	18,000	15/04/2024
CVPB2306	VND	5 tháng	2.00000 : 1	2,800	5,000	20,000	15/12/2023
CVRE2216	SSI	12 tháng	4.00000 : 1	1,650	11,000	31,000	29/08/2023
CVRE2220	HCM	9 tháng	4.00000 : 1	2,100	7,000	30,000	01/09/2023
CVRE2221	HCM	11 tháng	4.00000 : 1	2,100	7,000	32,500	30/10/2023
CVRE2302	KISVN	5 tháng	5.00000 : 1	1,000	5,000	28,666	27/10/2023
CVRE2303	ACBS	12 tháng	3.00000 : 1	2,500	3,900	25,000	22/05/2024
CVRE2304	KISVN	4 tháng	5.00000 : 1	1,000	5,000	29,999	29/09/2023
CVRE2305	KISVN	7 tháng	5.00000 : 1	1,100	5,000	27,111	29/11/2023
CVRE2306	KISVN	10 tháng	5.00000 : 1	1,200	5,000	29,333	28/02/2024
CVRE2307	KISVN	8 tháng	5.00000 : 1	1,100	2,000	30,333	23/02/2024

Nguồn: FiinPro, YSVN

THÔNG TIN LIÊN HỆ

Phòng phân tích khối khách hàng cá nhân

+84 28 3622 6868 ext 3826

research.re@yuanta.com.vn

Appendix A: Important Disclosures

Analyst Certification

Each research analyst primarily responsible for the content of this research report, in whole or in part, certifies that with respect to each security or issuer that the analyst covered in this report: (1) all of the views expressed accurately reflect his or her personal views about those securities or issuers; and (2) no part of his or her compensation was, is, or will be, directly or indirectly, related to the specific recommendations or views expressed by that research analyst in the research report.

Ratings Definitions

BUY: We have a positive outlook on the stock based on our expected absolute or relative return over the investment period. Our thesis is based on our analysis of the company's outlook, financial performance, catalysts, valuation and risk profile. We recommend investors add to their position.

HOLD-Outperform: In our view, the stock's fundamentals are relatively more attractive than peers at the current price. Our thesis is based on our analysis of the company's outlook, financial performance, catalysts, valuation and risk profile.

HOLD-Underperform: In our view, the stock's fundamentals are relatively less attractive than peers at the current price. Our thesis is based on our analysis of the company's outlook, financial performance, catalysts, valuation and risk profile.

SELL: We have a negative outlook on the stock based on our expected absolute or relative return over the investment period. Our thesis is based on our analysis of the company's outlook, financial performance, catalysts, valuation and risk profile. We recommend investors reduce their position.

Under Review: We actively follow the company, although our estimates, rating and target price are under review.

Restricted: The rating and target price have been suspended temporarily to comply with applicable regulations and/or Yuanta policies.

Note: Yuanta research coverage with a Target Price is based on an investment period of 12 months. Greater China Discovery Series coverage does not have a formal 12 months Target Price and the recommendation is based on an investment period specified by the analyst in the report.

Global Disclaimer

© 2018 Yuanta. All rights reserved. The information in this report has been compiled from sources we believe to be reliable, but we do not hold ourselves responsible for its completeness or accuracy. It is not an offer to sell or solicitation of an offer to buy any securities. All opinions and estimates included in this report constitute our judgment as of this date and are subject to change without notice.

This report provides general information only. Neither the information nor any opinion expressed herein constitutes an offer or invitation to make an offer to buy or sell securities or other investments. This material is prepared for general circulation to clients and is not intended to provide tailored investment advice and does not take into account the individual financial situation and objectives of any specific person who may receive this report. Investors should seek financial advice regarding the appropriateness of investing in any securities, investments or investment strategies discussed or recommended in this report. The information contained in this report has been compiled from sources believed to be reliable but no representation or warranty, express or implied, is made as to its accuracy, completeness or correctness. This report is not (and should not be construed as) a solicitation to act as securities broker or dealer in any jurisdiction by any person or company that is not legally permitted to carry on such business in that jurisdiction.

Yuanta research is distributed in the United States only to Major U.S. Institutional Investors (as defined in Rule 15a-6 under the Securities Exchange Act of 1934, as amended and SEC staff interpretations thereof). All transactions by a US person in the securities mentioned in this report must be effected through a registered broker-dealer under Section 15 of the Securities Exchange Act of 1934, as amended. Yuanta research is distributed in Taiwan by Yuanta Securities Investment Consulting. Yuanta research is distributed in Hong Kong by Yuanta Securities (Hong Kong) Co. Limited, which is licensed in Hong Kong by the Securities and Futures Commission for regulated activities, including Type 4 regulated activity (advising on securities). In Hong Kong, this research report may not be redistributed, retransmitted or disclosed, in whole or in part or any form or manner, without the express written.