

FUND FLOW 14/08/2023

Tuần 07/08-11/08/2023

Dòng tiền vào các quỹ ETF Mỹ tích cực nhưng lại rút ròng ĐNÁ



Mở tài khoản
liền tay

Dòng vốn các quỹ tuần qua

Dòng vốn các quỹ trên thế giới

- Dòng tiền vào các quỹ ETF Mỹ hút ròng 9.4 tỷ USD trong tuần vừa qua, sau khi số liệu vĩ mô tại Mỹ khả quan hơn dự báo. Các quỹ ETF đầu tư vào cổ phiếu Mỹ huy động ròng được thêm 6.3 tỷ USD gấp 6 lần so với tuần trước đó. Cùng chiều, các quỹ ETF đầu tư vào trái phiếu Mỹ đảo chiều hút ròng 2.1 tỷ USD sau khi bị rút 300 triệu USD tuần trước.
- Diễn biến tích cực tương tự với các quỹ ETF đầu tư ra thị trường nước ngoài. Các quỹ ETF đầu tư vào thị trường cổ phiếu nước ngoài đảo chiều hút ròng 866 triệu USD, trước đó bị rút ròng 487 triệu USD. Trong khi các quỹ đầu tư trái phiếu nước ngoài huy động thêm 716 triệu USD, tăng 77% so với tuần trước.
- Ở thị trường hàng hóa, các nhà đầu tư ETF tiếp tục rút ròng ở các quỹ hàng hóa thêm 720 triệu USD, ghi nhận chuỗi 3 tuần rút ròng liên tiếp với tổng giá trị rút ròng hơn 2.1 tỷ USD.

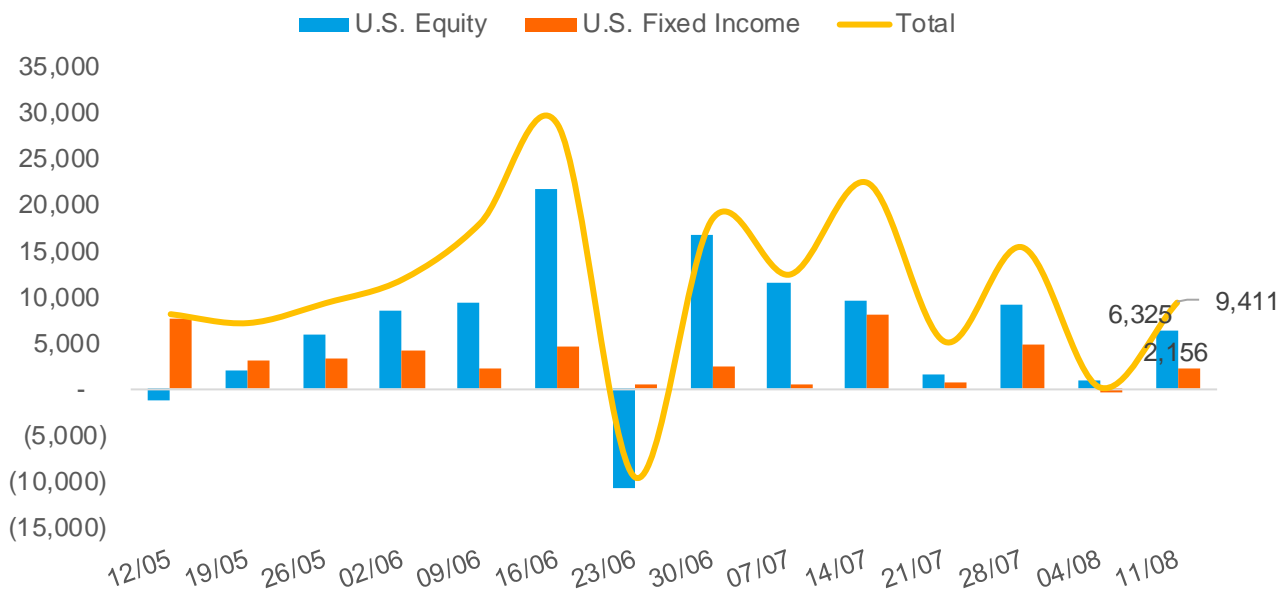
Dòng vốn các quỹ tại châu Á và Việt Nam

- Tuần qua, TTCK Ấn Độ trở thành điểm sáng của giao dịch khối ngoại tại châu Á, đảo chiều hút ròng 633 triệu USD. Trong khi đó, thị trường Đài Loan bị rút ròng mạnh (-1.4 tỷ USD), theo sau là thị trường Indonesia (-1.1 tỷ USD) và thị trường Việt Nam (-21.2 triệu USD).
- Dòng tiền vào các quỹ ETF tại khu vực Đông Nam Á tiếp tục bị rút ròng thêm 13.7 triệu USD. Trong đó, duy nhất thị trường Malaysia huy động ròng được thêm 8 triệu USD qua kênh ETF, hầu hết các thị trường khác trong khu vực đều bị rút ròng. Việt Nam dẫn đầu xu hướng rút ròng với 9.9 triệu USD bị rút ròng, trong đó riêng quỹ Kim Index VN30 rút ròng 28.1 triệu USD.
- Trong tuần qua, khối ngoại mua ròng 250 tỷ đồng. Cổ phiếu SGB dẫn đầu chiều mua ròng với 1.1 nghìn tỷ đồng được mua ròng.

Dòng vốn các quỹ ETF

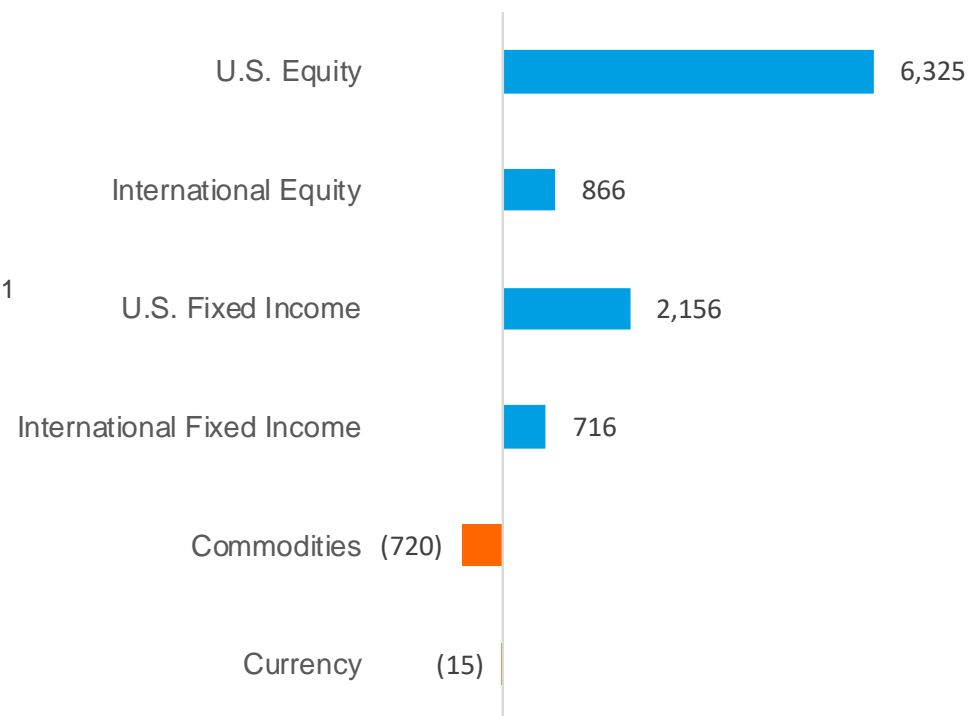
Dòng vốn ETF vào các loại tài sản

(Triệu USD)



Dòng vốn ETF tại Mỹ

(Triệu USD)



Nguồn: ETF.com

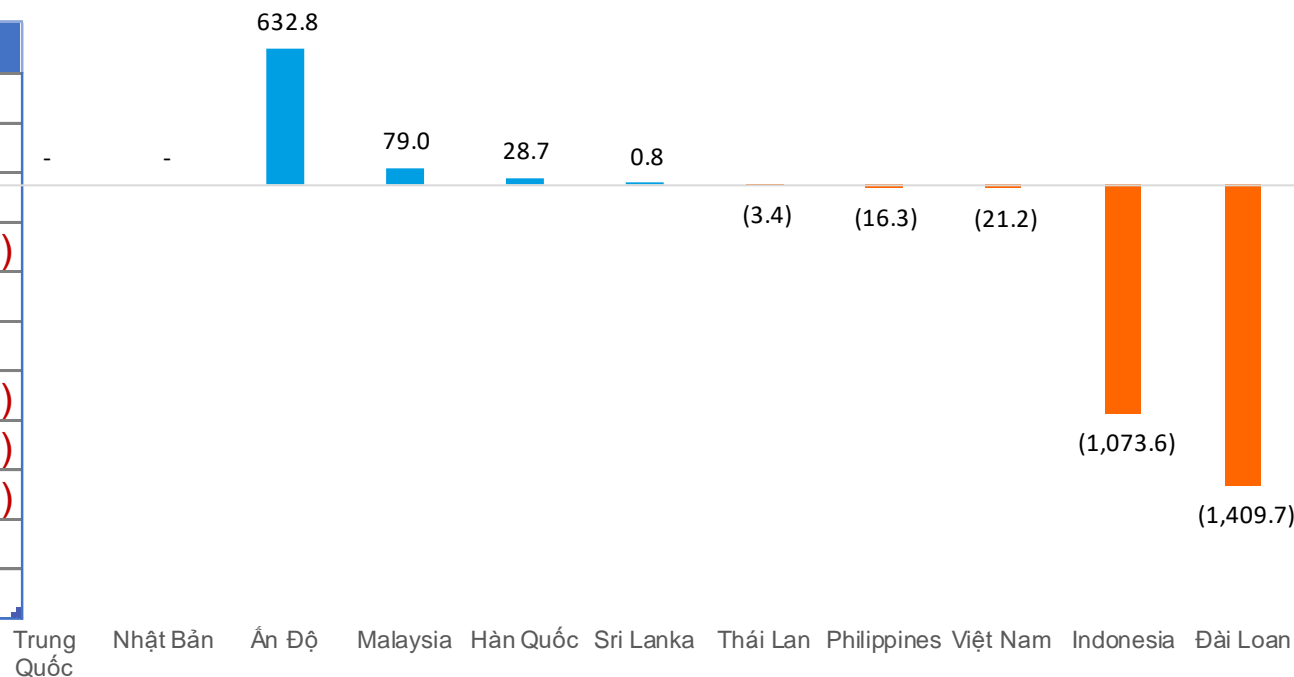
Dòng vốn vào cổ phiếu ở các nước châu Á

Dòng vốn vào cổ phiếu trong tuần

(Triệu USD)

(Triệu USD)

Quốc gia	WTD	MTD	QTD	YTD
Trung Quốc	NA	NA	NA	48,188.6
Nhật Bản	NA	(419.0)	4,676.7	51,561.3
Ấn Độ	632.8	488.2	4,627.7	15,793.7
Malaysia	79.0	45.9	359.1	(570.2)
Hàn Quốc	28.7	(721.6)	(94.1)	7,850.2
Sri Lanka	0.8	7.9	14.9	16.8
Thái Lan	(3.4)	(235.1)	(596.6)	(3,703.4)
Philippines	(16.3)	(46.6)	287.0	(180.3)
Việt Nam	(21.2)	(18.8)	(41.9)	(73.8)
Indonesia	(1,073.6)	(781.5)	(599.9)	490.3
Đài Loan	(1,409.7)	(2,406.0)	(5,399.6)	5,847.7

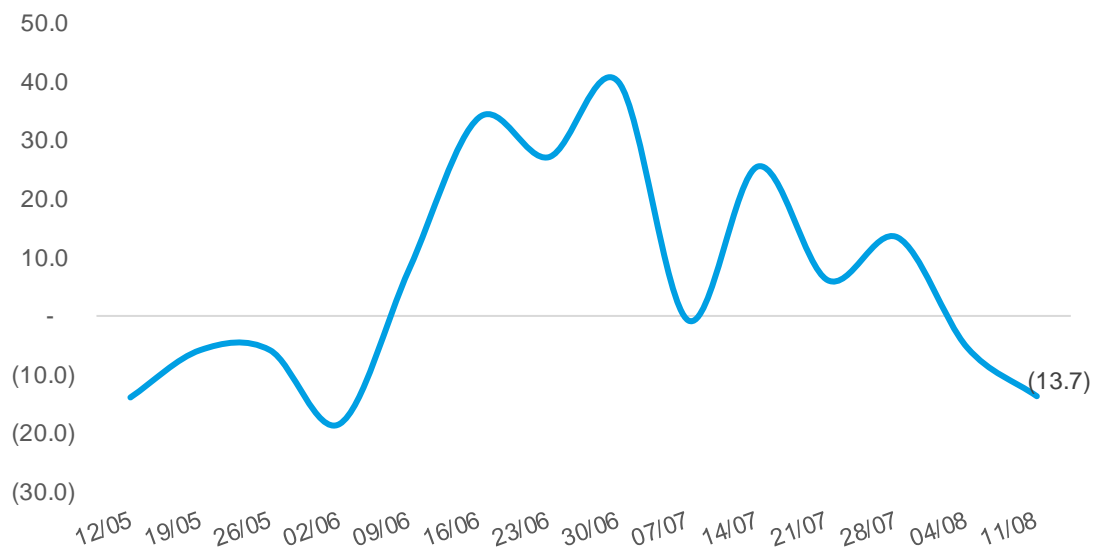


Nguồn: Bloomberg

Dòng vốn ETF tại các nước trong khu vực Đông Nam Á

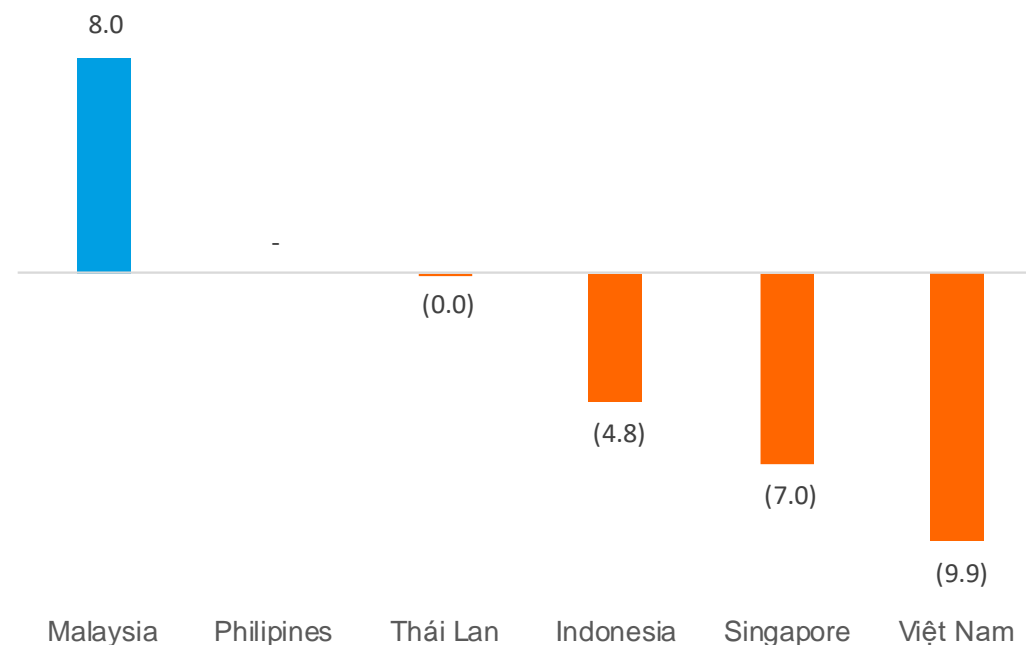
Diễn biến dòng vốn ETF trong khu vực

(Triệu USD)



Dòng vốn ETF theo quốc gia trong tuần

(Triệu USD)



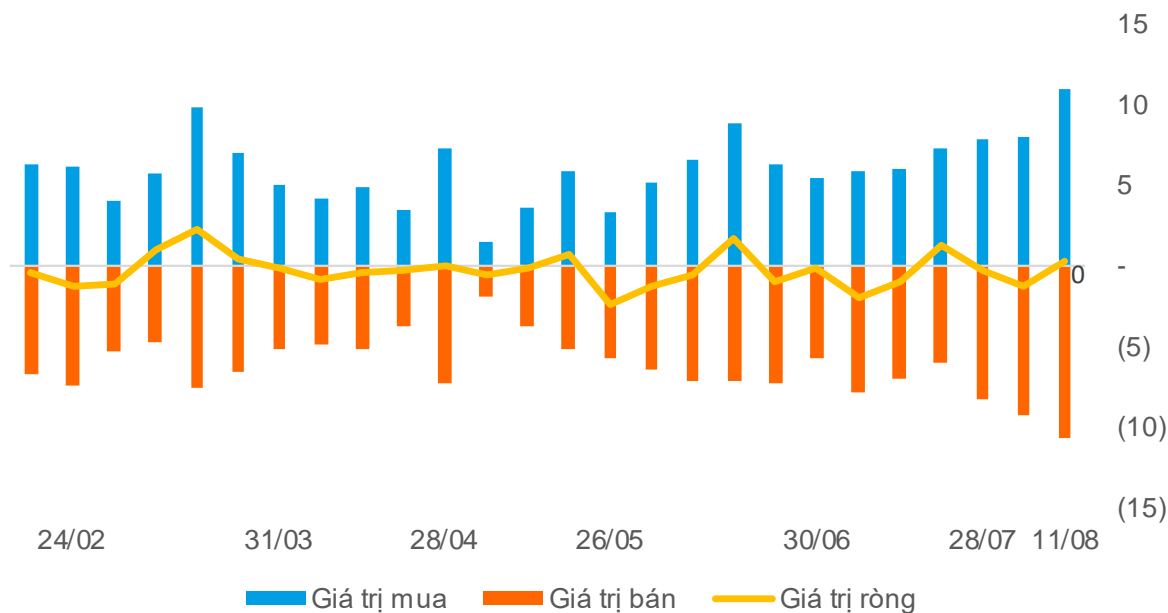
Nguồn: Bloomberg

Các nước trong khu vực bao gồm: Indonesia, Malaysia, Philippines, Singapore, Thái Lan và Việt Nam

Diễn biến giao dịch khối ngoại tại Việt Nam

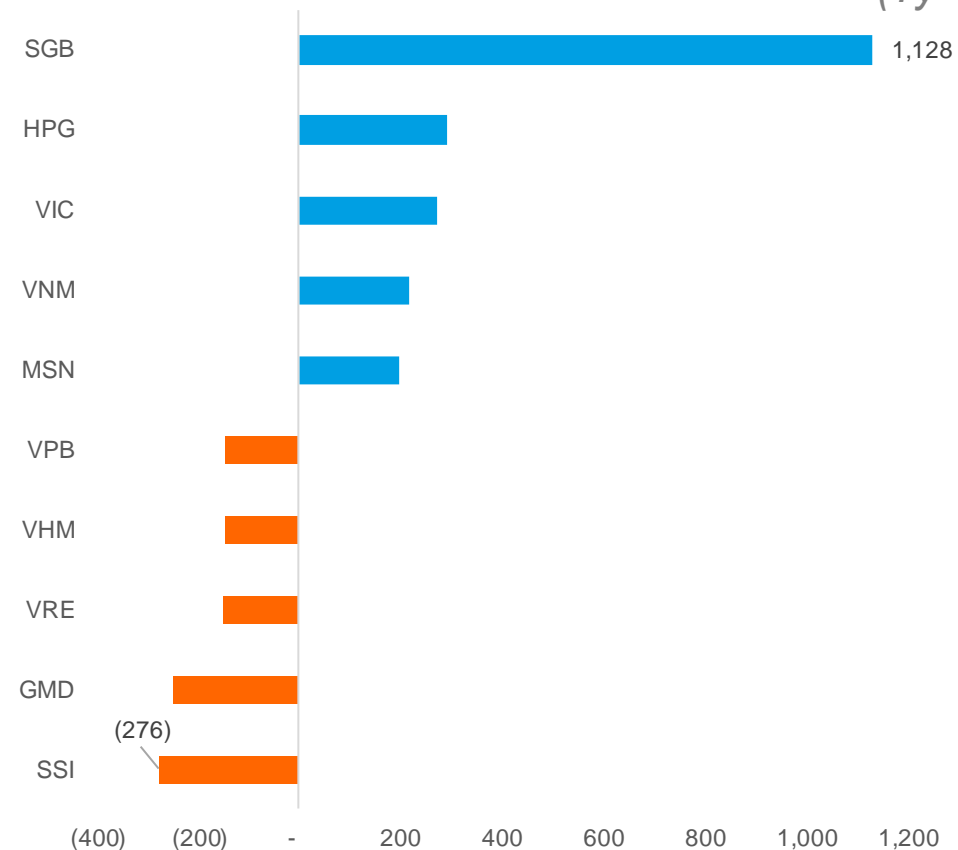
Diễn biến giao dịch

(Nghìn tỷ VND)



Top cổ phiếu mua bán ròng trong tuần

(Tỷ VND)



Nguồn: FiinPro

Dòng vốn các quỹ ETF vào Việt Nam

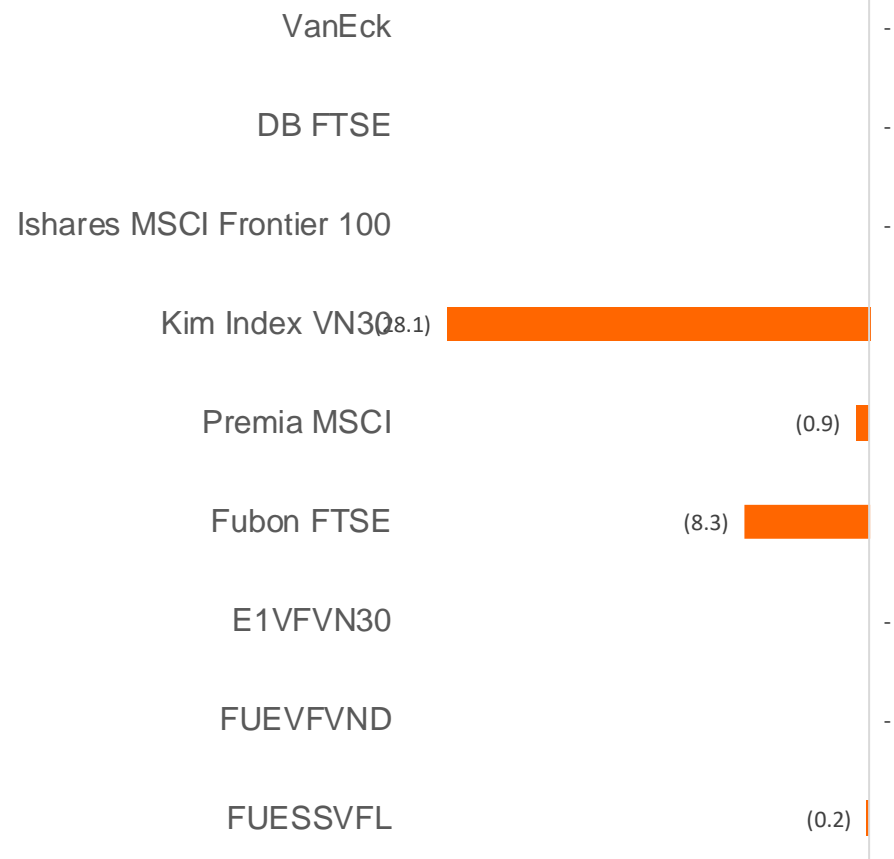
Dòng vốn ròng ETF vào Việt Nam

(Triệu USD)

Quỹ	Tổng tài sản	NAV/CP	% Premium	Dòng vốn ròng			
				WTD	MTD	QTD	YTD
VanEck	642.0	0.4	0.1	-	-	16.2	92.5
DB FTSE	405.1	2.5	0.2	-	(6.2)	(4.8)	60.7
Ishares MSCI Frontier 100	676.3	1.1	0.4	-	6.9	(15.1)	44.6
Kim Index VN30	193.4	1.1	(1.2)	(28.1)	(28.1)	25.8	(17.9)
Premia MSCI	18.1	4.6	(1.6)	(0.9)	(0.9)	(0.9)	(0.6)
Fubon FTSE	946.0	0.0	(1.1)	(8.3)	(14.6)	(22.1)	48.6
E1VFN30	380.4	0.0	0.1	-	4.0	6.7	(3.6)
FUEVFN30	881.2	0.0	(0.2)	-	3.3	0.4	7.9
FUESSVFL	180.4	0.0	(0.5)	(0.2)	(1.0)	(2.9)	(2.9)

Dòng vốn ròng ETF (WTD)

(Triệu USD)



Nguồn: Bloomberg

Liên hệ

Phòng Nghiên cứu và Phân tích khối Khách hàng cá nhân

+84 28 3622 6868 ext 3826

research.re@yuanta.com.vn

Global Disclaimer

© 2020 Yuanta. All rights reserved. The information in this report has been compiled from sources we believe to be reliable, but we do not hold ourselves responsible for its completeness or accuracy. It is not an offer to sell or solicitation of an offer to buy any securities. All opinions and estimates included in this report constitute our judgment as of this date and are subject to change without notice.

This report provides general information only. Neither the information nor any opinion expressed herein constitutes an offer or invitation to make an offer to buy or sell securities or other investments. This material is prepared for general circulation to clients and is not intended to provide tailored investment advice and does not take into account the individual financial situation and objectives of any specific person who may receive this report. Investors should seek financial advice regarding the appropriateness of investing in any securities, investments or investment strategies discussed or recommended in this report. The information contained in this report has been compiled from sources believed to be reliable but no representation or warranty, express or implied, is made as to its accuracy, completeness or correctness. This report is not (and should not be construed as) a solicitation to act as securities broker or dealer in any jurisdiction by any person or company that is not legally permitted to carry on such business in that jurisdiction.

Yuanta research is distributed in the United States only to Major U.S. Institutional Investors (as defined in Rule 15a-6 under the Securities Exchange Act of 1934, as amended and SEC staff interpretations thereof). All transactions by a US person in the securities mentioned in this report must be effected through a registered broker-dealer under Section 15 of the Securities Exchange Act of 1934, as amended. Yuanta research is distributed in Taiwan by Yuanta Securities Investment Consulting. Yuanta research is distributed in Hong Kong by Yuanta Securities (Hong Kong) Co. Limited, which is licensed in Hong Kong by the Securities and Futures Commission for regulated activities, including Type 4 regulated activity (advising on securities). In Hong Kong, this research report may not be redistributed, retransmitted or disclosed, in whole or in part or and any form or manner, without the express written consent of Yuanta Securities (Hong Kong) Co. Limited.