

FUND FLOW 21/08/2023

Tuần 14/08-18/08/2023

Dòng tiền rút ròng mạnh tại các quỹ ETF Mỹ và ĐNÁ



Mở tài khoản
liền tay

Dòng vốn các quỹ tuần qua

Dòng vốn các quỹ trên thế giới

- Dòng tiền vào các quỹ ETF tại Mỹ sụt giảm liên tục trong 7 tuần và tuần vừa qua là tuần đầu tiên xu hướng rút ròng diễn ra tại các quỹ này với hơn 6 tỷ USD bị rút ròng. Diễn biến dòng tiền rút ra khỏi các quỹ ETF tương đồng với diễn biến giao dịch kém tích cực trên TTCK Mỹ tuần qua. Trong khi các quỹ ETF đầu tư vào thị trường cổ phiếu Mỹ rút ròng 3.7 tỷ USD, thì các quỹ ETF đầu tư vào thị trường trái phiếu Mỹ cũng bị rút ròng hơn 1.3 tỷ USD.
- Các quỹ ETF đầu tư ra thị trường nước ngoài không tránh khỏi xu hướng rút ròng, dù lượng tiền rút ròng ở các quỹ này không quá lớn. Cụ thể, các quỹ đầu tư ra thị trường cổ phiếu nước ngoài và trái phiếu nước ngoài lần lượt bị rút ròng 435 triệu USD và 37 triệu USD.
- Ở thị trường hàng hóa, các nhà đầu tư ETF tiếp tục rút ròng ở các quỹ hàng hóa thêm 625 triệu USD, giảm 13% so với lượng rút ròng trong tuần trước đó.

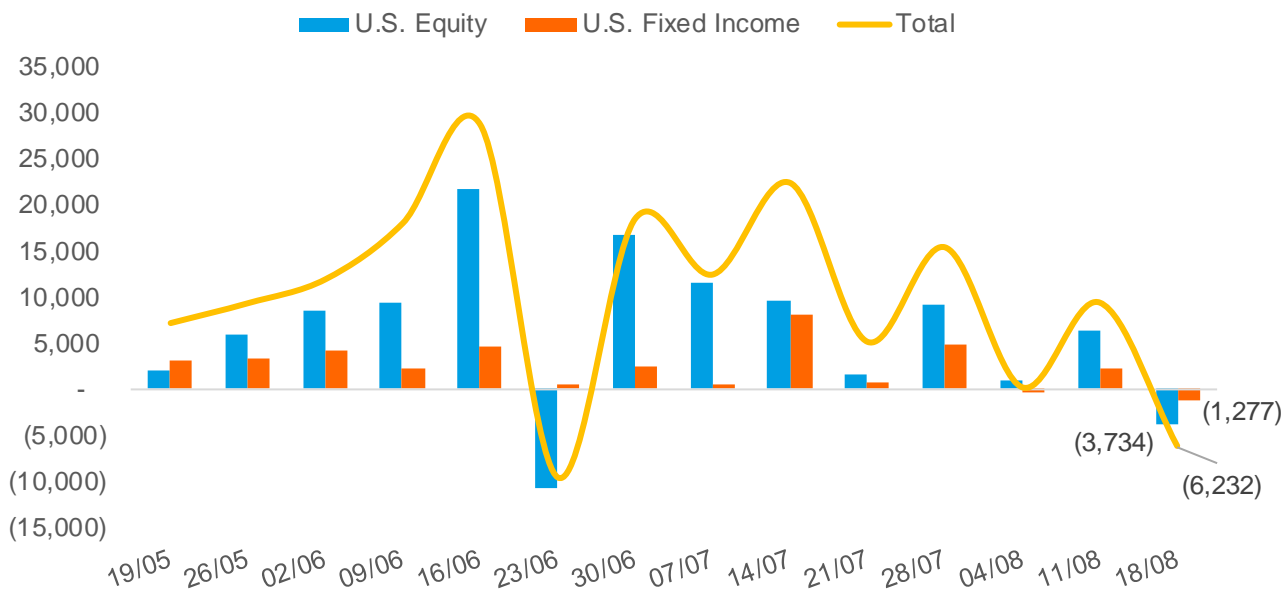
Dòng vốn các quỹ tại châu Á và Việt Nam

- Tuần qua, TTCK Đài Loan bị rút ròng gần 2.3 tỷ USD bởi các nhà đầu tư ngoại, ghi nhận chuỗi 5 tuần rút ròng liên tiếp ở thị trường này. Thị trường Việt Nam ghi nhận rút ròng 26.8 triệu USD, tăng 26% so với lượng rút ròng của tuần trước đó.
- Dòng tiền vào các quỹ ETF tại khu vực Đông Nam Á bị rút ròng 74.7 triệu USD, đây là con số rút ròng nhiều nhất được ghi nhận từ đầu năm 2023 đến nay. Theo đó, thị trường Việt Nam dẫn đầu chiều rút ròng với 47 triệu USD bị rút ròng. Cụ thể, quỹ E1VFN30 dẫn đầu xu hướng rút ròng với 21.8 triệu USD, theo sau là quỹ Fubon FTSE rút ròng 14.2 triệu USD.
- Trong tuần qua, khối ngoại bán ròng hơn 1 nghìn tỷ đồng. Trong đó, VPB bị bán ròng 364 tỷ đồng – dẫn đầu chiều bán ròng.

Dòng vốn các quỹ ETF

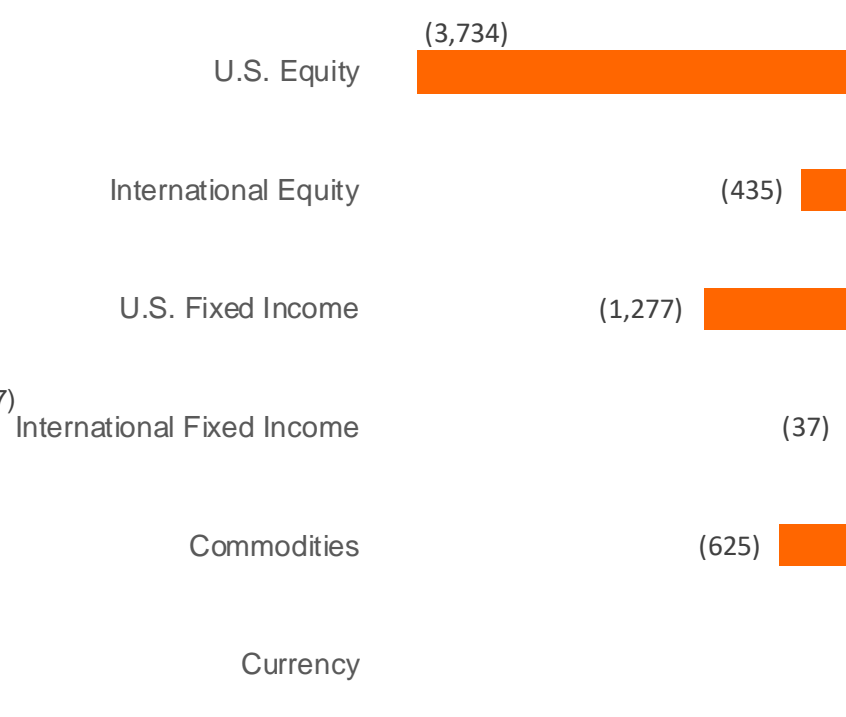
Dòng vốn ETF vào các loại tài sản

(Triệu USD)



Dòng vốn ETF tại Mỹ

(Triệu USD)



Nguồn: ETF.com

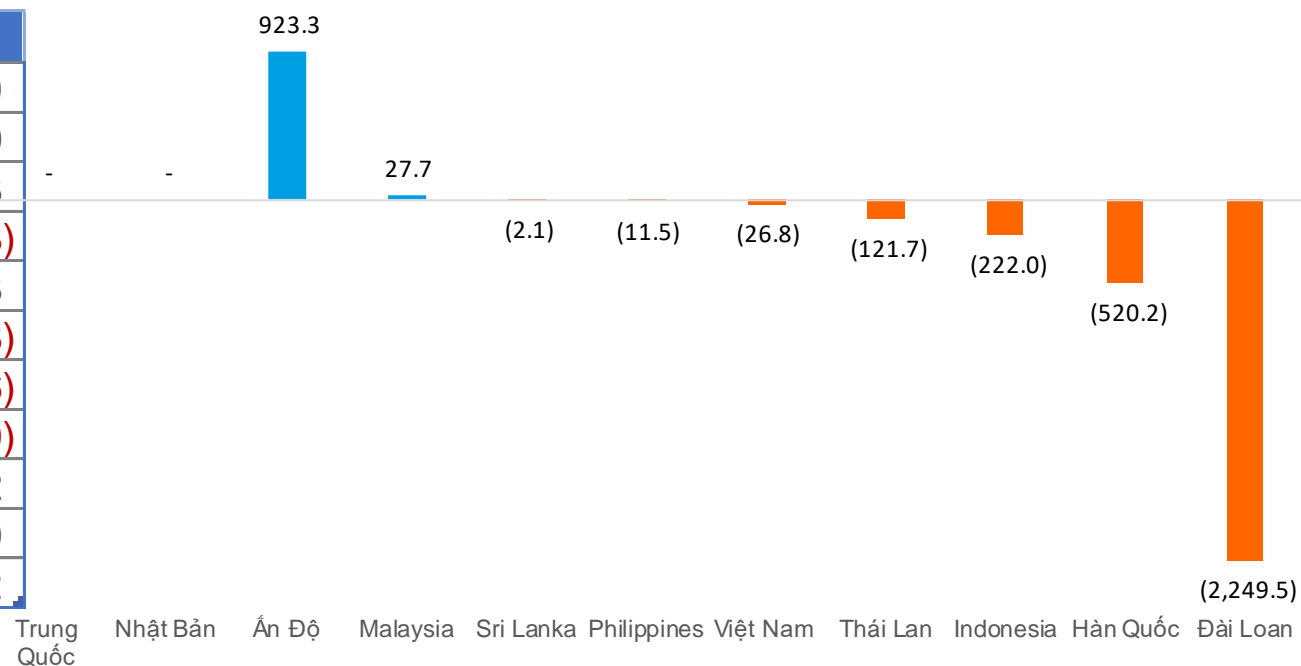
Dòng vốn vào cổ phiếu ở các nước châu Á

Dòng vốn vào cổ phiếu trong tuần

(Triệu USD)

(Triệu USD)

Quốc gia	WTD	MTD	QTD	YTD
Trung Quốc	NA	NA	NA	6,778.9
Nhật Bản	NA	1,147.6	6,243.3	53,127.9
Ấn Độ	923.3	1,105.2	5,244.8	16,410.8
Malaysia	27.7	96.3	409.5	(519.8)
Sri Lanka	(2.1)	5.8	12.8	14.8
Philippines	(11.5)	(58.1)	275.6	(191.8)
Việt Nam	(26.8)	(45.7)	(68.7)	(100.6)
Thái Lan	(121.7)	(356.8)	(718.3)	(3,825.0)
Indonesia	(222.0)	(1,003.5)	(821.9)	268.2
Hàn Quốc	(520.2)	(1,241.8)	(614.3)	7,330.0
Đài Loan	(2,249.5)	(4,655.6)	(7,649.1)	3,598.2

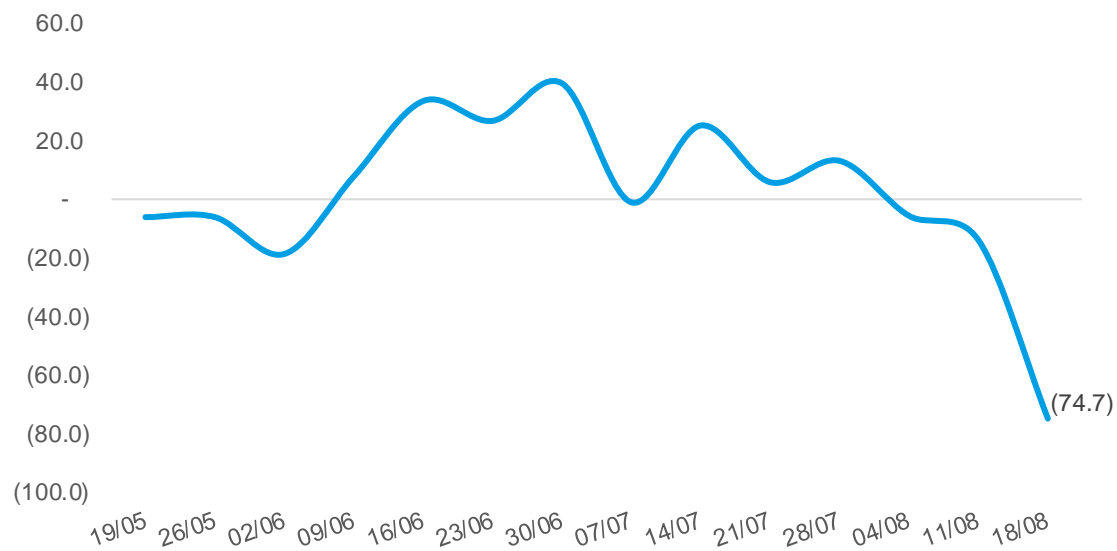


Nguồn: Bloomberg

Dòng vốn ETF tại các nước trong khu vực Đông Nam Á

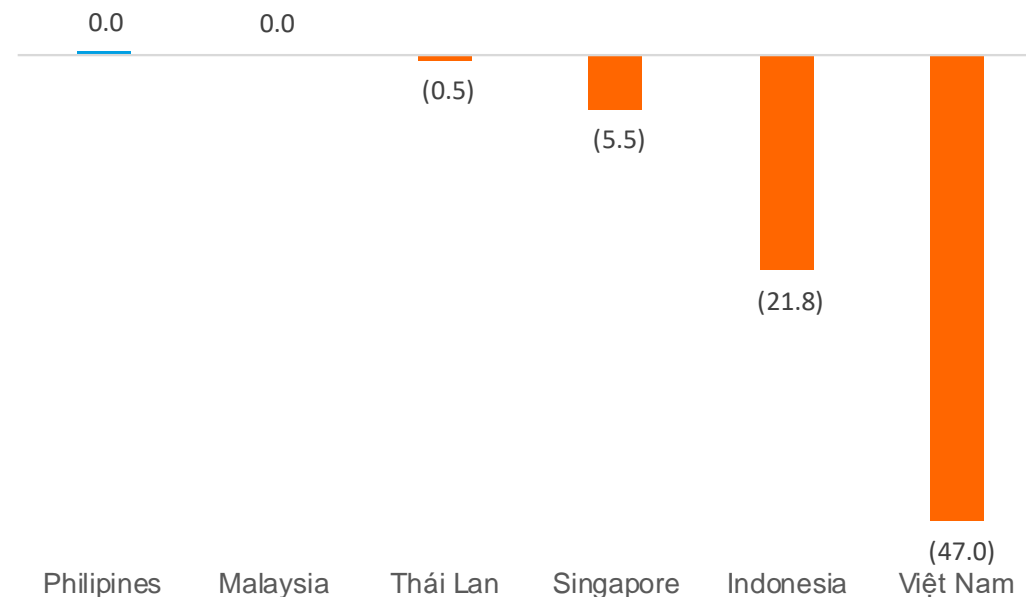
Diễn biến dòng vốn ETF trong khu vực

(Triệu USD)



Dòng vốn ETF theo quốc gia trong tuần

(Triệu USD)



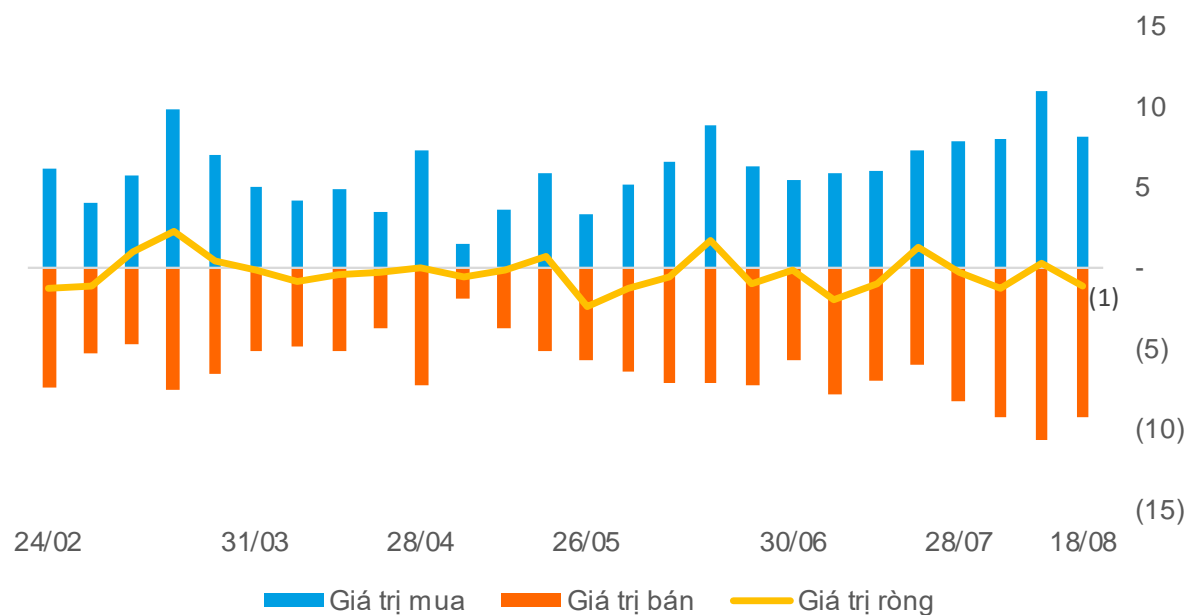
Nguồn: Bloomberg

Các nước trong khu vực bao gồm: Indonesia, Malaysia, Philippines, Singapore, Thái Lan và Việt Nam

Diễn biến giao dịch khối ngoại tại Việt Nam

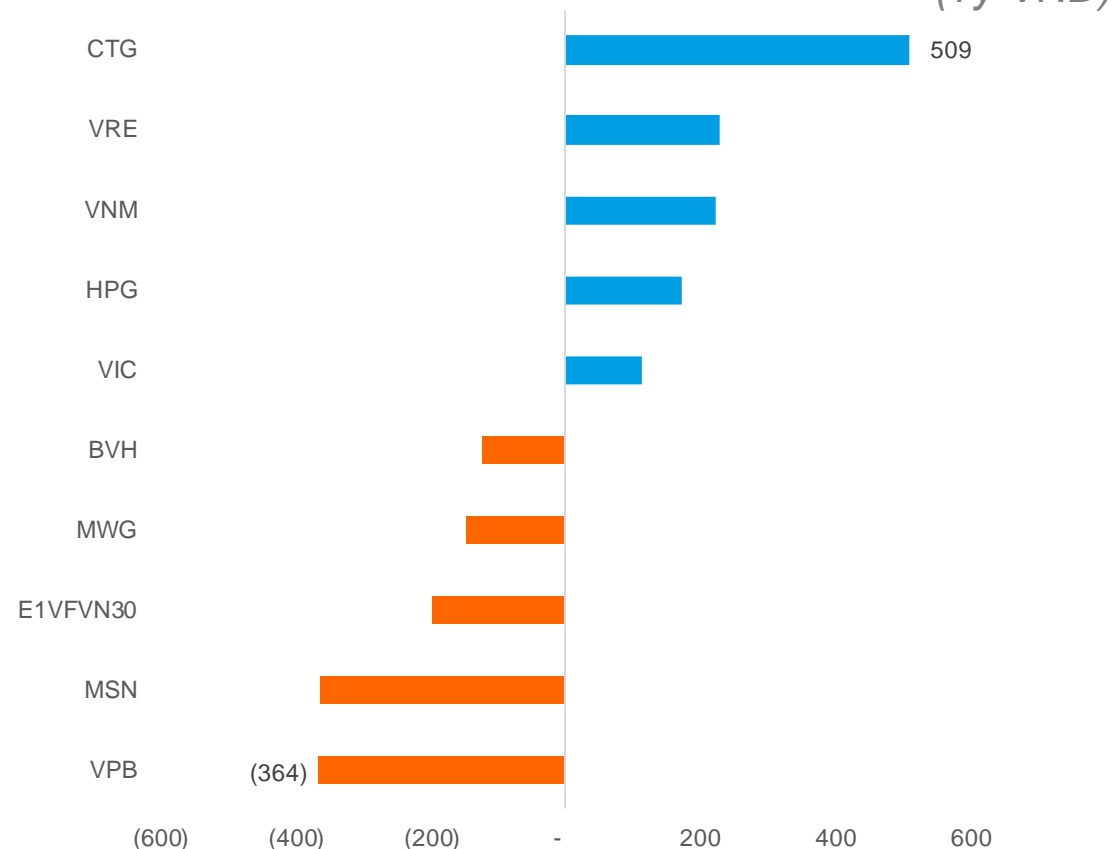
Diễn biến giao dịch

(Nghìn tỷ VND)



Top cổ phiếu mua bán ròng trong tuần

(Tỷ VND)



Nguồn: FiinPro

Dòng vốn các quỹ ETF vào Việt Nam

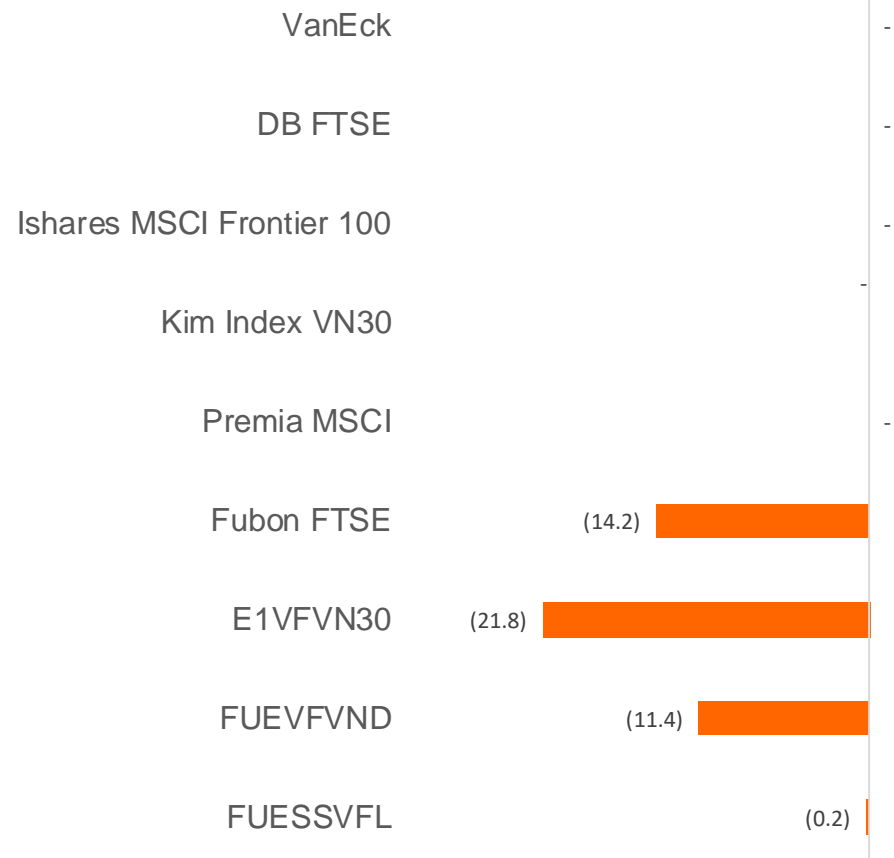
Dòng vốn ròng ETF vào Việt Nam

(Triệu USD)

Quỹ	Tổng tài sản	NAV/CP	% Premium	Dòng vốn ròng			
				WTD	MTD	QTD	YTD
VanEck	613.0	0.3	(2.0)	-	-	16.2	92.5
DB FTSE	386.3	2.4	0.6	-	(6.2)	(4.8)	60.7
Ishares MSCI Frontier 100	653.2	1.1	(1.5)	-	6.9	(15.1)	44.6
Kim Index VN30	196.7	1.1	(3.0)	-	(28.1)	25.8	(17.9)
Premia MSCI	17.2	4.4	(0.7)	-	(0.9)	(0.9)	(0.6)
Fubon FTSE	879.5	0.0	(1.5)	(14.2)	(28.8)	(36.3)	34.4
E1VFN30	356.4	0.0	0.1	(21.8)	(26.8)	(24.1)	(34.3)
FUEVFN30	872.4	0.0	(0.3)	(11.4)	(11.8)	(14.7)	(7.2)
FUESSVFL	180.3	0.0	0.5	(0.2)	(1.2)	(3.1)	(3.1)

Dòng vốn ròng ETF (WTD)

(Triệu USD)



Nguồn: Bloomberg

Liên hệ

Phòng Nghiên cứu và Phân tích khối Khách hàng cá nhân

+84 28 3622 6868 ext 3826

research.re@yuanta.com.vn

Global Disclaimer

© 2020 Yuanta. All rights reserved. The information in this report has been compiled from sources we believe to be reliable, but we do not hold ourselves responsible for its completeness or accuracy. It is not an offer to sell or solicitation of an offer to buy any securities. All opinions and estimates included in this report constitute our judgment as of this date and are subject to change without notice.

This report provides general information only. Neither the information nor any opinion expressed herein constitutes an offer or invitation to make an offer to buy or sell securities or other investments. This material is prepared for general circulation to clients and is not intended to provide tailored investment advice and does not take into account the individual financial situation and objectives of any specific person who may receive this report. Investors should seek financial advice regarding the appropriateness of investing in any securities, investments or investment strategies discussed or recommended in this report. The information contained in this report has been compiled from sources believed to be reliable but no representation or warranty, express or implied, is made as to its accuracy, completeness or correctness. This report is not (and should not be construed as) a solicitation to act as securities broker or dealer in any jurisdiction by any person or company that is not legally permitted to carry on such business in that jurisdiction.

Yuanta research is distributed in the United States only to Major U.S. Institutional Investors (as defined in Rule 15a-6 under the Securities Exchange Act of 1934, as amended and SEC staff interpretations thereof). All transactions by a US person in the securities mentioned in this report must be effected through a registered broker-dealer under Section 15 of the Securities Exchange Act of 1934, as amended. Yuanta research is distributed in Taiwan by Yuanta Securities Investment Consulting. Yuanta research is distributed in Hong Kong by Yuanta Securities (Hong Kong) Co. Limited, which is licensed in Hong Kong by the Securities and Futures Commission for regulated activities, including Type 4 regulated activity (advising on securities). In Hong Kong, this research report may not be redistributed, retransmitted or disclosed, in whole or in part or and any form or manner, without the express written consent of Yuanta Securities (Hong Kong) Co. Limited.