

FUND FLOW 28/08/2023

Tuần 21/08-25/08/2023

Quỹ ETF tại ĐNÁ ghi nhận 4 tuần rút ròng liên tiếp



Mở tài khoản
liên tay

Dòng vốn các quỹ tuần qua

Dòng vốn các quỹ trên thế giới

- Dòng tiền vào các quỹ ETF tại Mỹ quay lại hút ròng 1.6 tỷ USD, chủ yếu vào các quỹ đầu tư trái phiếu Mỹ nhờ diễn biến tích cực của trái phiếu chính phủ Mỹ, lợi tức TPCP Mỹ đã tăng từ mức 4% lên khoảng 4.2% trong một tháng qua. Cụ thể, các quỹ này hút ròng 3.9 tỷ USD, trong khi các quỹ đầu tư trái phiếu nước ngoài cũng có xu hướng tích cực hơn khi đảo chiều huy động thêm 248 triệu USD.
- Ngược lại, các quỹ ETF đầu tư vào cổ phiếu tiếp tục bị rút ròng trong tuần vừa qua. Trong đó, các quỹ đầu tư vào cổ phiếu Mỹ bị rút ròng 707 triệu USD tuy nhiên con số này chỉ bằng 19% lượng tiền bị rút ròng trong tuần trước đó; và các quỹ đầu tư ra thị trường cổ phiếu nước ngoài bị rút ròng 264 triệu USD.
- Ở thị trường hàng hóa, các nhà đầu tư ETF tiếp tục rút ròng ở các quỹ hàng hóa gần 1.1 tỷ USD. Lũy kế từ đầu tháng 8 đến nay các quỹ này đã bị rút ròng hơn 3 tỷ USD.

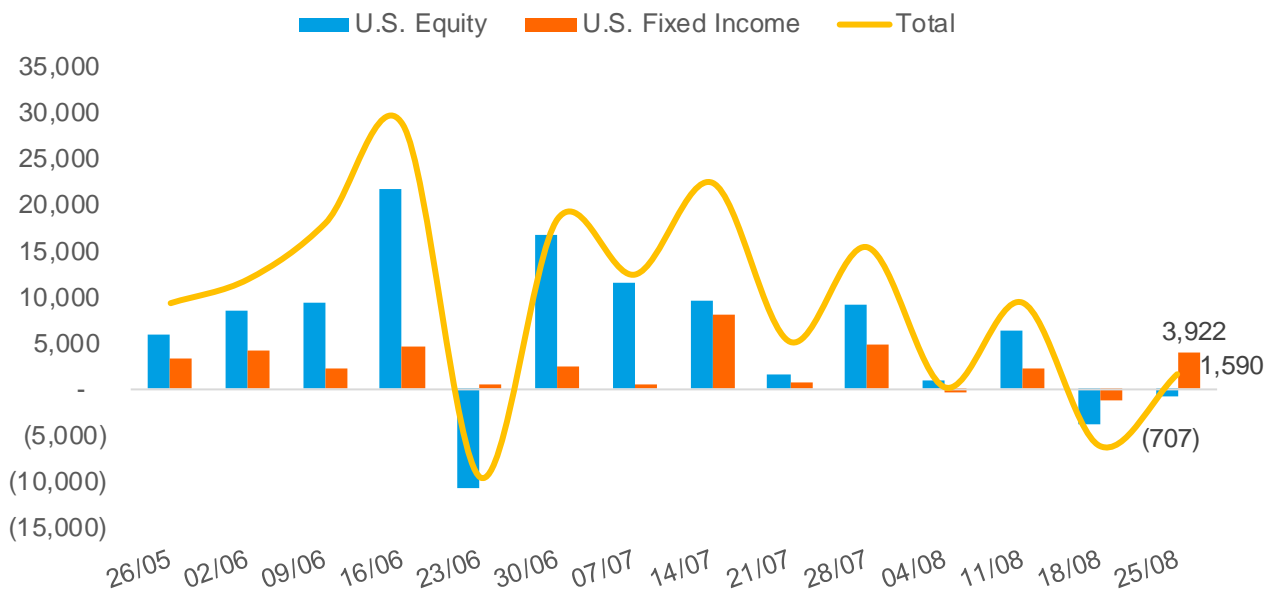
Dòng vốn các quỹ tại châu Á và Việt Nam

- Tuần qua, TTCK Hàn Quốc dẫn đầu khu vực, thu hút 291.7 triệu USD từ các nhà đầu tư ngoại, theo sau là thị trường Ấn Độ huy động 209.2 triệu USD. TTCK Việt Nam bị rút ròng 64.7 triệu USD gấp 2.5 lần lượng rút ròng của tuần trước đó.
- Dòng tiền vào các quỹ ETF tại khu vực Đông Nam Á tiếp tục bị rút ròng 51.6 triệu USD, ghi nhận 4 tuần rút ròng liên tiếp trong tháng 8. Dẫn đầu chiều rút ròng là các quỹ ETF đầu tư vào thị trường Việt Nam. Trong đó, dòng tiền bị rút ròng mạnh ở các quỹ ngoại như Ishares MSCI Frontier 100 (-24 triệu USD), Kim Index VN30 (-17.3 triệu USD), Fubon (-13.8 triệu USD).
- Trong tuần qua, khối ngoại bán ròng gần 1.8 nghìn tỷ đồng. Trong đó, cổ phiếu HPG dẫn đầu chiều bán ròng với giá trị 666 tỷ đồng.

Dòng vốn các quỹ ETF

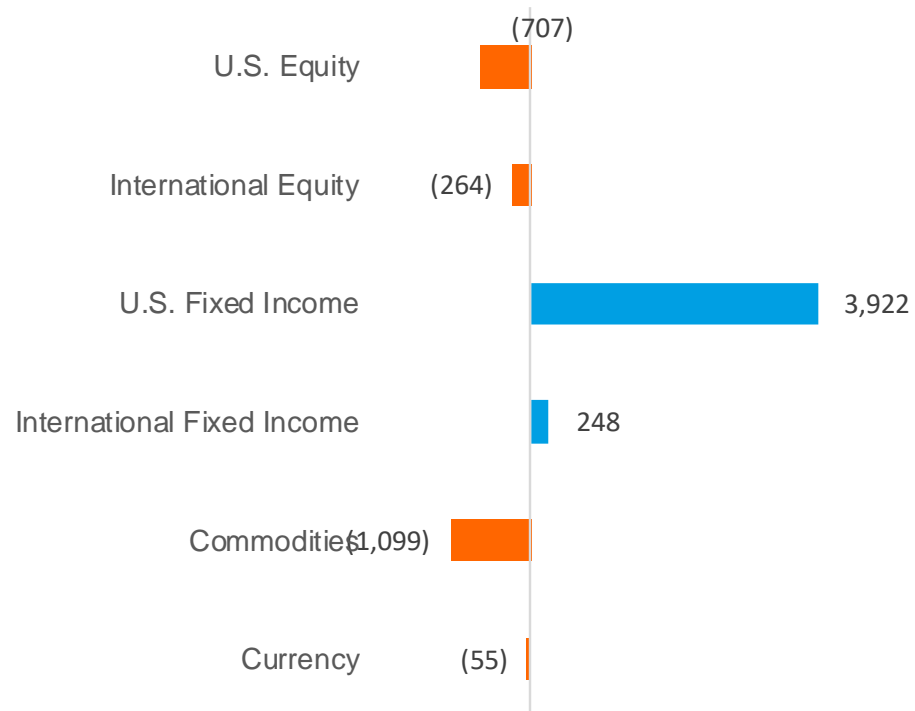
Dòng vốn ETF vào các loại tài sản

(Triệu USD)



Dòng vốn ETF tại Mỹ

(Triệu USD)



Nguồn: ETF.com

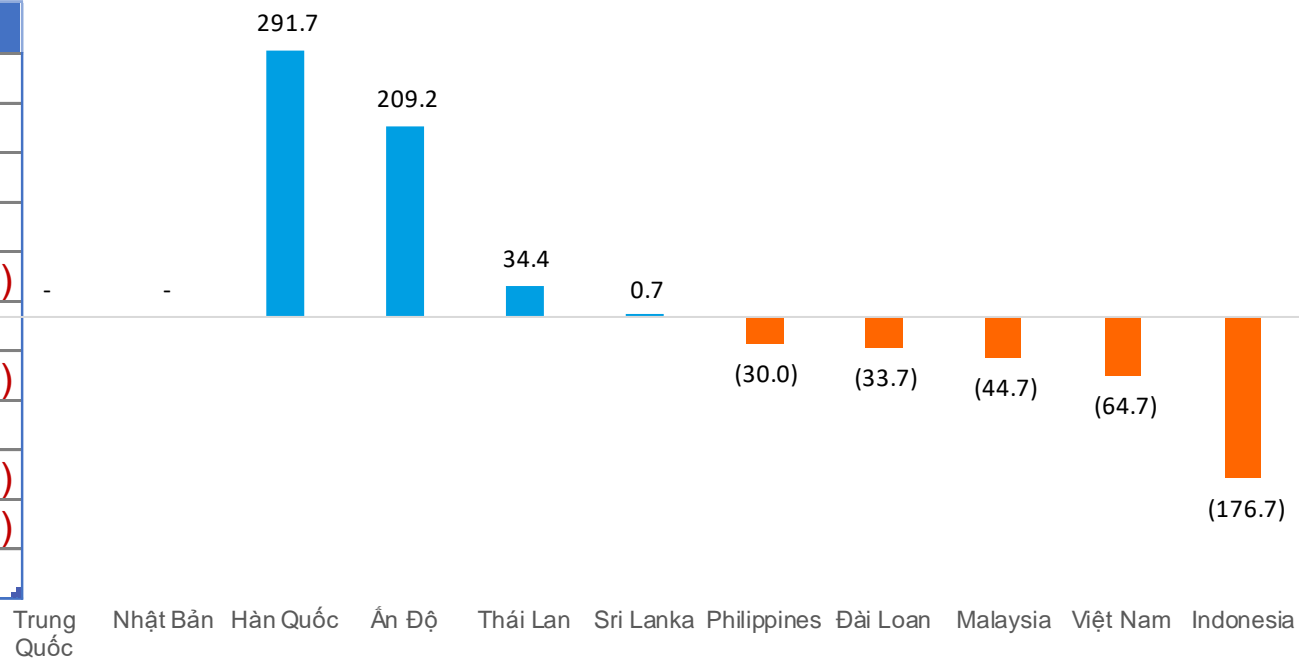
Dòng vốn vào cổ phiếu ở các nước châu Á

Dòng vốn vào cổ phiếu trong tuần

(Triệu USD)

(Triệu USD)

Quốc gia	WTD	MTD	QTD	YTD
Trung Quốc	NA	NA	NA	6,778.9
Nhật Bản	NA	(3,947.0)	1,148.8	48,033.3
Hàn Quốc	291.7	(950.1)	(322.6)	7,621.7
Ấn Độ	209.2	1,383.6	5,523.2	16,689.2
Thái Lan	34.4	(322.4)	(683.9)	(3,790.7)
Sri Lanka	0.7	6.6	13.6	15.5
Philippines	(30.0)	(88.0)	245.6	(221.8)
Đài Loan	(33.7)	(4,689.2)	(7,682.8)	3,564.5
Malaysia	(44.7)	35.4	348.6	(580.7)
Việt Nam	(64.7)	(110.4)	(133.5)	(165.4)
Indonesia	(176.7)	(1,180.2)	(998.7)	91.5

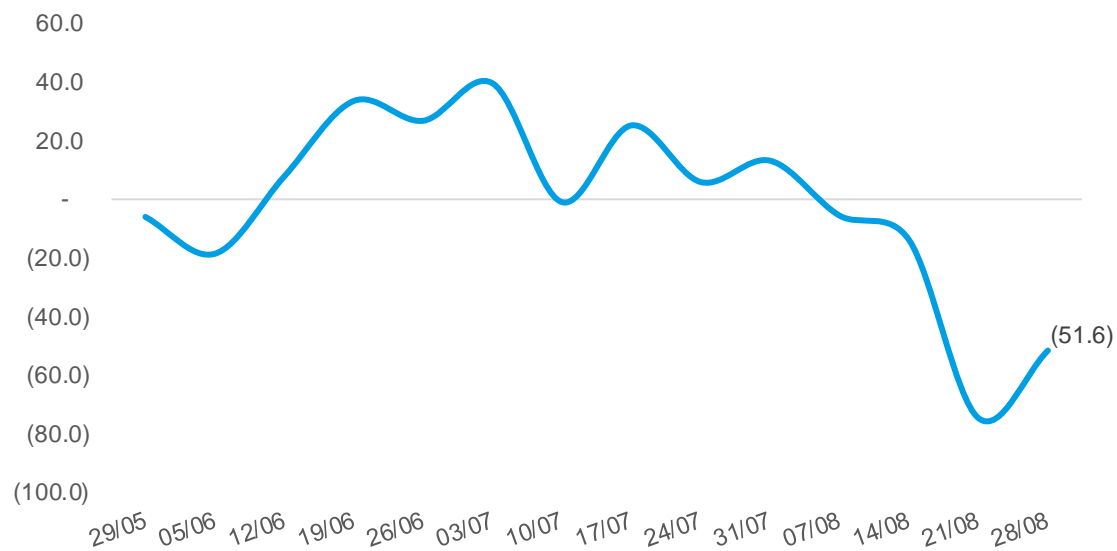


Nguồn: Bloomberg

Dòng vốn ETF tại các nước trong khu vực Đông Nam Á

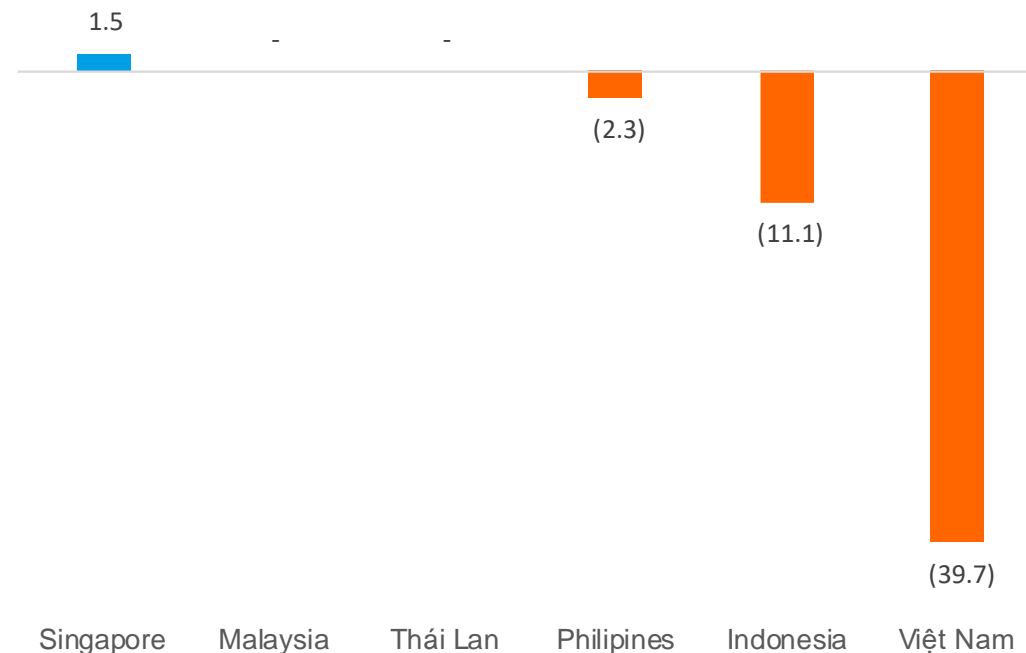
Diễn biến dòng vốn ETF trong khu vực

(Triệu USD)



Dòng vốn ETF theo quốc gia trong tuần

(Triệu USD)



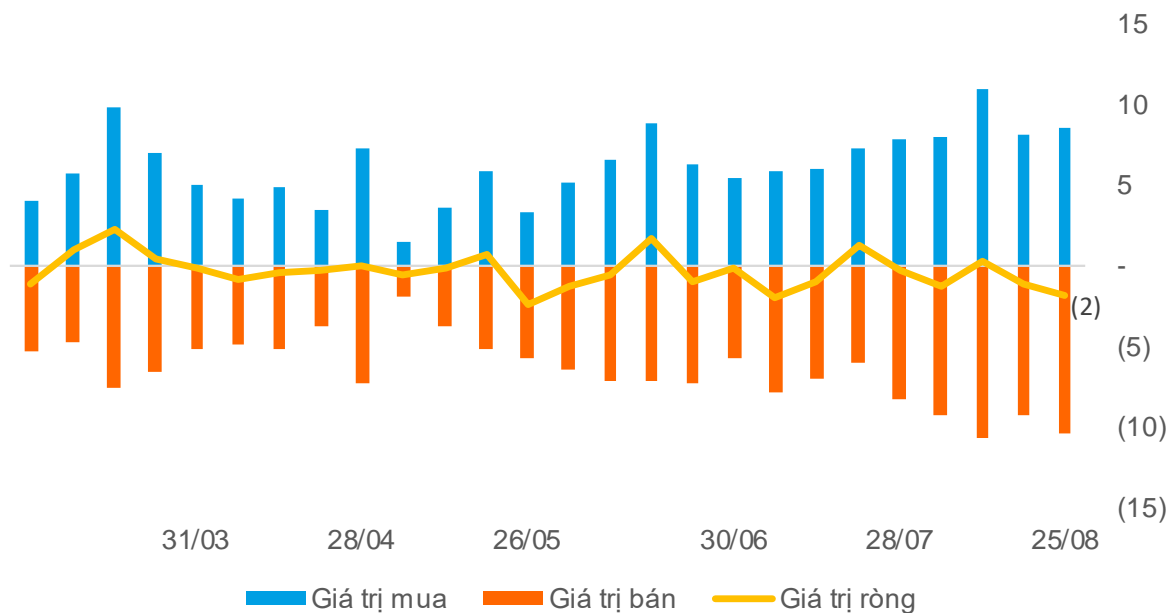
Nguồn: Bloomberg

Các nước trong khu vực bao gồm: Indonesia, Malaysia, Philippines, Singapore, Thái Lan và Việt Nam

Diễn biến giao dịch khối ngoại tại Việt Nam

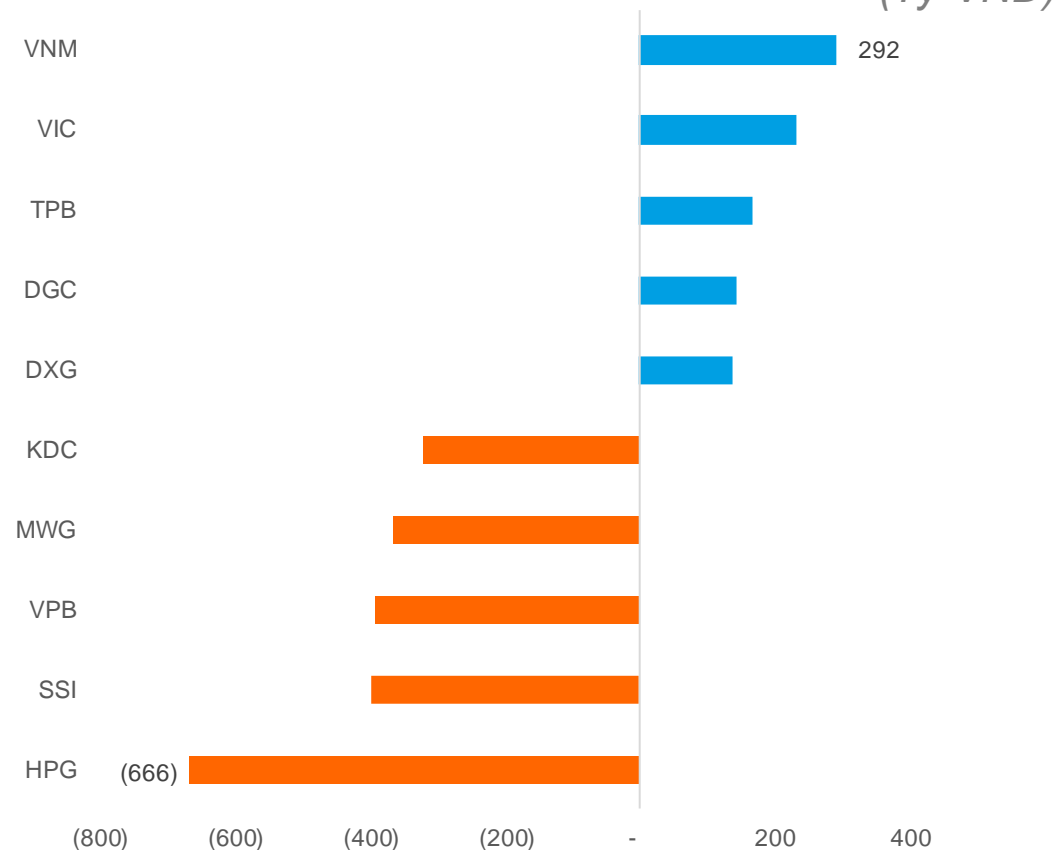
Diễn biến giao dịch

(Nghìn tỷ VND)



Top cổ phiếu mua bán ròng trong tuần

(Tỷ VND)



Nguồn: FiinPro

Dòng vốn các quỹ ETF vào Việt Nam

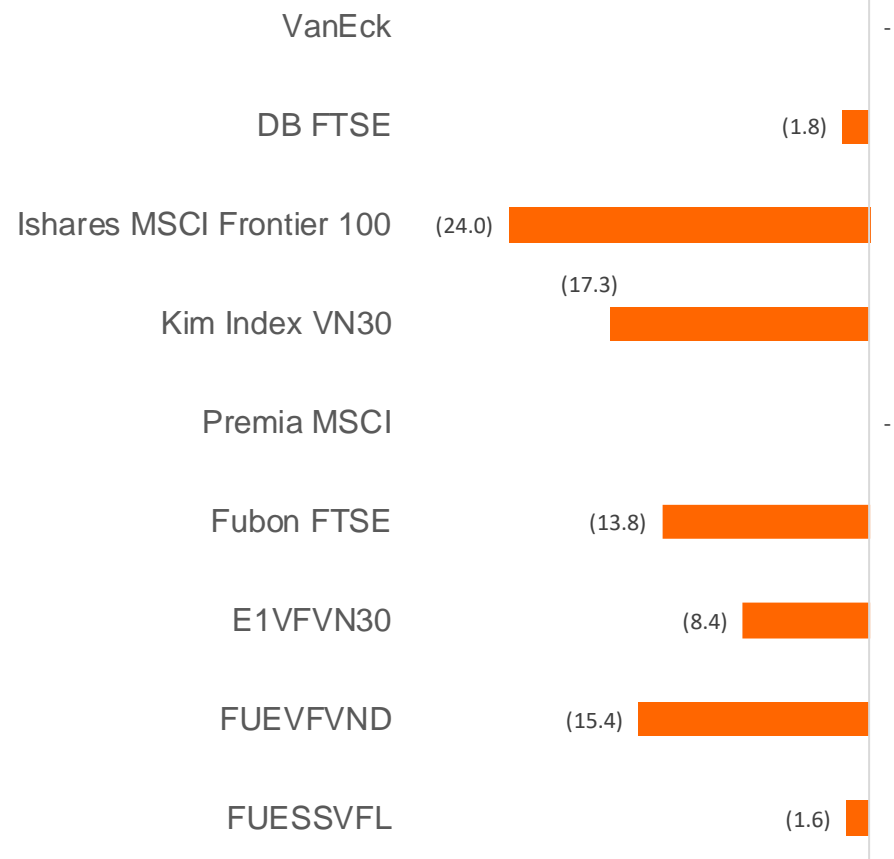
Dòng vốn ròng ETF vào Việt Nam

(Triệu USD)

Quỹ	Tổng tài sản	NAV/CP	% Premium	Dòng vốn ròng			
				WTD	MTD	QTD	YTD
VanEck	620.3	0.3	(0.5)	-	-	16.2	92.5
DB FTSE	381.0	2.4	(0.0)	(1.8)	(8.0)	(6.6)	58.9
Ishares MSCI Frontier 100	630.5	1.1	(0.7)	(24.0)	(17.1)	(39.2)	20.6
Kim Index VN30	171.2	1.2	(0.7)	(17.3)	(45.4)	8.5	(35.2)
Premia MSCI	16.9	4.3	(0.6)	-	(0.9)	(0.9)	(0.6)
Fubon FTSE	880.0	0.0	(1.5)	(13.8)	(42.6)	(50.1)	20.6
E1VFN30	328.0	0.0	0.1	(8.4)	(36.9)	(34.2)	(44.5)
FUEVFN30	821.4	0.0	(0.7)	(15.4)	(31.1)	(34.0)	(26.4)
FUESSVFL	183.2	0.0	(0.3)	(1.6)	(2.7)	(4.7)	(4.7)

Dòng vốn ròng ETF (WTD)

(Triệu USD)



Nguồn: Bloomberg

Liên hệ

Phòng Nghiên cứu và Phân tích khối Khách hàng cá nhân

+84 28 3622 6868 ext 3826

research.re@yuanta.com.vn

Global Disclaimer

© 2020 Yuanta. All rights reserved. The information in this report has been compiled from sources we believe to be reliable, but we do not hold ourselves responsible for its completeness or accuracy. It is not an offer to sell or solicitation of an offer to buy any securities. All opinions and estimates included in this report constitute our judgment as of this date and are subject to change without notice.

This report provides general information only. Neither the information nor any opinion expressed herein constitutes an offer or invitation to make an offer to buy or sell securities or other investments. This material is prepared for general circulation to clients and is not intended to provide tailored investment advice and does not take into account the individual financial situation and objectives of any specific person who may receive this report. Investors should seek financial advice regarding the appropriateness of investing in any securities, investments or investment strategies discussed or recommended in this report. The information contained in this report has been compiled from sources believed to be reliable but no representation or warranty, express or implied, is made as to its accuracy, completeness or correctness. This report is not (and should not be construed as) a solicitation to act as securities broker or dealer in any jurisdiction by any person or company that is not legally permitted to carry on such business in that jurisdiction.

Yuanta research is distributed in the United States only to Major U.S. Institutional Investors (as defined in Rule 15a-6 under the Securities Exchange Act of 1934, as amended and SEC staff interpretations thereof). All transactions by a US person in the securities mentioned in this report must be effected through a registered broker-dealer under Section 15 of the Securities Exchange Act of 1934, as amended. Yuanta research is distributed in Taiwan by Yuanta Securities Investment Consulting. Yuanta research is distributed in Hong Kong by Yuanta Securities (Hong Kong) Co. Limited, which is licensed in Hong Kong by the Securities and Futures Commission for regulated activities, including Type 4 regulated activity (advising on securities). In Hong Kong, this research report may not be redistributed, retransmitted or disclosed, in whole or in part or and any form or manner, without the express written consent of Yuanta Securities (Hong Kong) Co. Limited.