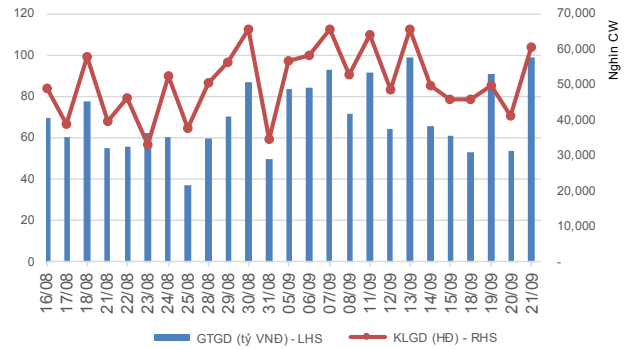
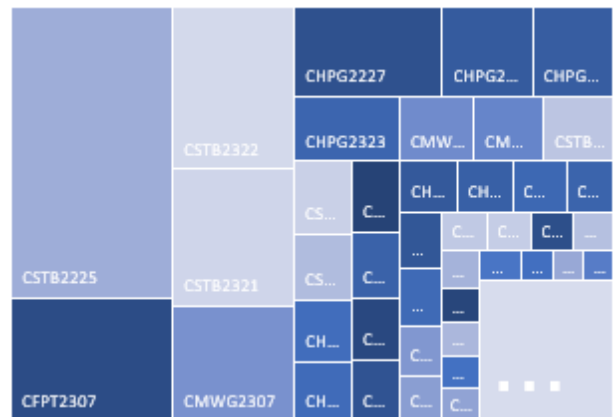


Áp lực chốt lời quay trở lại trên thị trường cơ sở khiến hàng loạt các cổ phiếu cơ sở trong nhóm VN30 đóng cửa trong sắc đỏ trong phiên hôm nay, điều này khiến cho nhiều chứng quyền trên thị trường đóng cửa trong sắc đỏ, tuy nhiên mức độ giảm điểm chưa thực sự mạnh. Các chứng quyền của STB, FPT và HPG vẫn là nhóm được giao dịch tích cực trên thị trường. Chúng tôi tiếp tục khuyến nghị NĐT chờ đợi cơ hội tại nhịp điều chỉnh của thị trường.

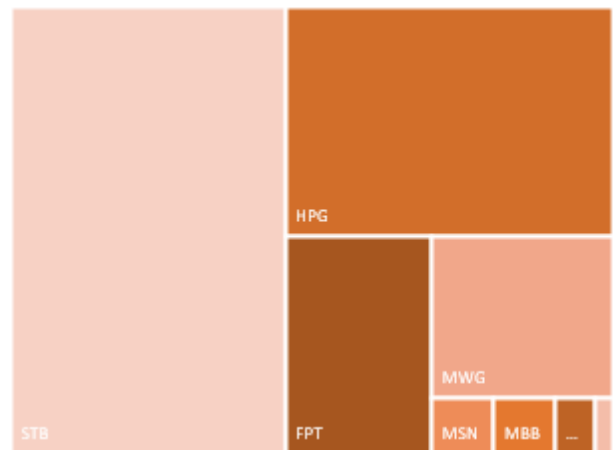
Giá trị giao dịch và Khối lượng giao dịch



Phân bổ GTGD theo mã chứng quyền



Phân bổ GTGD theo mã chứng khoán cơ sở



Nguồn: YSVN

KẾT QUẢ GIAO DỊCH TRONG PHIÊN VÀ CÁC CHỈ SỐ LIÊN QUAN

Mã	Thay đổi(+/-%)	Đóng cửa	KLGD (Hợp đồng)	GTGD (tỷ VNĐ)	Trạng thái tiền	Premium	Đòn bẩy	Số phiên còn lại	Độ biến động ngẫu nhiên
CACB2302	-3.8%	510	228,800	0.12	ITM	-1.8%		51	45%
CACB2303	-4.6%	620	157,600	0.10	OTM	0.4%		92	46%
CFPT2214	-7.7%	3,830	23,500	0.09	ITM	-33.3%	2.79	27	95%
CFPT2303	-3.2%	3,000	18,300	0.06	ITM	-24.5%	3.73	33	55%
CFPT2304	-6.1%	2,790	412,200	1.18	ITM	-26.5%	3.33	61	56%
CFPT2305	-3.9%	3,420	129,100	0.45	ITM	-30.6%	2.73	147	49%
CFPT2306	-7.6%	2,670	378,400	1.03	ITM	-19.3%	4.19	51	54%
CFPT2307	-5.3%	2,870	2,417,400	6.96	ITM	-18.3%	3.80	92	50%
CFPT2308	-1.9%	2,650	25,400	0.07	ITM	-17.3%	4.23	87	38%
CFPT2309	-5.2%	3,100	2,100	0.01	ITM	-17.3%	3.33	161	47%
CFPT2310	-6.7%	3,040	19,300	0.06	ITM	-12.7%	3.07	226	47%
CFPT2311	-4.2%	1,820	25,600	0.05	ITM	-8.1%		126	0%
CFPT2312	-5.1%	2,960	9,800	0.03	ITM	-5.4%		103	0%
CHDB2301	-10.5%	510	1,120,100	0.58	ITM	-4.1%	6.54	26	62%
CHDB2302	-9.3%	680	3,600	-	ITM	-5.8%	5.04	43	64%
CHDB2303	-5.6%	680	143,600	0.09	ITM	-0.3%	4.31	66	63%
CHDB2304	-1.1%	920	100	-	OTM	4.1%	3.06	131	64%
CHDB2305	2.6%	800	100	-	OTM	5.2%	3.46	111	61%
CHDB2306	-9.7%	930	16,000	0.01	OTM	10.2%	2.55	197	63%
CHPG2227	-3.1%	4,000	1,076,300	4.61	ITM	-27.8%	3.43	27	75%
CHPG2302	3.4%	4,260	14,000	0.06	ITM	-29.6%	3.45	2	0%
CHPG2306	2.8%	2,980	348,800	1.03	ITM	-29.6%	3.26	33	66%
CHPG2307	4.1%	1,780	128,800	0.23	ITM	-20.2%	3.83	71	54%
CHPG2308	4.3%	1,710	479,100	0.82	ITM	-22.1%	4.29	26	57%
CHPG2309	1.4%	2,130	466,000	1.00	ITM	-15.5%	3.63	174	36%
CHPG2310	2.3%	1,340	2,081,300	2.83	ITM	-18.2%	5.42	6	69%
CHPG2311	3.6%	2,000	122,600	0.24	ITM	-25.2%	3.61	49	58%
CHPG2312	7.5%	1,570	93,700	0.15	ITM	-16.3%	4.26	71	50%
CHPG2313	0.0%	1,780	159,600	0.30	ITM	-17.8%	3.43	114	55%
CHPG2314	1.0%	3,940	622,600	2.54	ITM	-24.5%	3.37	113	39%
CHPG2315	0.0%	1,500	27,100	0.04	ITM	-2.2%	3.01	196	54%
CHPG2316	2.5%	1,650	79,800	0.13	OTM	1.7%	2.67	261	54%
CHPG2317	0.0%	1,220	37,500	0.05	ITM	-5.3%	3.92	111	53%
CHPG2318	2.8%	1,090	905,500	0.98	OTM	2.9%	3.64	131	54%
CHPG2319	2.3%	1,330	88,500	0.12	OTM	6.0%	2.91	197	55%
CHPG2320	2.5%	2,040	540,400	1.13	ITM	-4.9%	4.83	61	57%
CHPG2321	2.5%	2,460	343,600	0.84	ITM	-13.7%	3.12	147	58%
CHPG2322	-0.6%	3,270	15,900	0.05	OTM	5.6%	2.35	212	67%
CHPG2323	3.3%	950	2,432,600	2.38	ITM	-8.5%	5.90	51	44%
CHPG2324	3.8%	1,090	870,600	0.95	ITM	-8.5%	5.02	74	45%
CHPG2325	3.2%	960	843,200	0.81	ITM	-3.2%	4.85	92	45%
CHPG2326	2.5%	1,250	956,000	1.19	ITM	-3.2%	3.75	161	46%
CHPG2327	4.0%	1,810	32,500	0.06	OTM	2.1%	4.34	87	54%
CHPG2328	9.4%	2,670	5,400	0.01	OTM	0.4%	3.45	161	51%
CHPG2329	1.7%	2,980	24,300	0.07	OTM	2.1%	2.86	226	54%
CHPG2330	-35.6%	1,140	1,099,400	1.24	OTM	9.2%		126	0%
CMBB2215	-3.3%	2,360	7,000	0.02	ITM	-19.4%	4.58	27	53%
CMBB2304	-2.7%	710	34,200	0.02	ITM	-31.4%	3.10	6	0%
CMBB2305	0.0%	640	130,300	0.08	ITM	-23.9%	3.42	71	59%
CMBB2306	-3.2%	2,150	141,000	0.31	ITM	-10.5%	3.90	174	36%
CMBB2307	-5.6%	510	663,200	0.34	ITM	-5.0%	6.42	51	42%
CMBB2308	-3.3%	590	368,900	0.23	ITM	-2.4%	5.10	92	42%
CMBB2309	-1.3%	740	1,100	-	OTM	0.3%	3.93	161	44%
CMBB2310	-6.3%	1,180	200	-	OTM	0.3%	4.53	87	51%
CMBB2311	-4.3%	1,560	10,100	0.02	OTM	0.3%	3.62	161	49%
CMBB2312	-4.8%	1,770	27,400	0.05	OTM	2.9%	3.08	226	49%
CMBB2313	0.0%	1,230	1,000	-	OTM	10.8%		126	0%

CMSN2301	-1.1%	900	141,000	0.12	ITM	-6.1%	6.82	26	57%
CMSN2302	-3.2%	3,680	47,300	0.17	ITM	-16.2%	2.87	174	58%
CMSN2303	-11.4%	310	33,900	0.01	ITM	-1.0%	15.27	6	51%
CMSN2304	-3.7%	1,030	429,500	0.44	ITM	-4.0%	5.09	49	60%
CMSN2305	-5.4%	1,400	21,300	0.03	ITM	-2.6%	3.47	114	61%
CMSN2306	-2.4%	1,240	19,300	0.02	OTM	1.5%	3.61	111	59%
CMSN2307	-2.4%	1,630	500	-	OTM	5.3%	2.66	197	61%
CMSN2308	-4.1%	930	122,000	0.12	OTM	1.5%	5.61	51	54%
CMSN2309	-20.9%	1,020	106,100	0.11	OTM	7.9%	3.51	92	63%
CMSN2310	2.6%	1,170	43,100	0.05	OTM	5.3%	4.32	87	54%
CMSN2311	0.0%	1,720	-	-	OTM	12.3%	2.84	226	53%
CMSN2312	0.0%	960	10,700	0.01	OTM	24.5%		103	1%
CMWG2215	-12.8%	1,090	387,200	0.43	ITM	-17.8%	4.38	27	69%
CMWG2302	-16.4%	1,070	286,600	0.32	ITM	-8.6%	6.17	33	44%
CMWG2303	-6.4%	1,170	124,900	0.15	ITM	-42.7%	2.25	6	0%
CMWG2304	0.0%	1,220	69,100	0.08	ITM	-37.9%	2.30	71	95%
CMWG2305	-3.4%	5,700	278,600	1.58	ITM	-34.2%	2.29	174	63%
CMWG2306	-17.0%	880	1,816,300	1.68	ITM	-7.7%	5.19	51	50%
CMWG2307	-11.6%	1,070	4,426,400	4.89	ITM	-7.7%	4.34	92	46%
CMWG2308	-13.3%	1,700	49,600	0.09	ITM	-4.1%	4.00	87	58%
CMWG2309	-10.4%	1,990	28,000	0.06	ITM	-0.4%	3.23	161	55%
CMWG2310	-16.7%	2,150	17,900	0.04	OTM	0.6%	2.78	226	55%
CMWG2311	0.0%	1,530	-	-	OTM	8.7%		103	0%
CNVL2301	-5.0%	1,520	61,100	0.09	ITM	-26.1%	2.89	26	162%
CNVL2302	-0.8%	1,270	4,800	0.01	ITM	-10.3%	3.55	43	137%
CNVL2303	-1.5%	1,340	52,900	0.07	ITM	-4.8%	2.75	131	93%
CNVL2304	-14.4%	1,310	72,900	0.10	ITM	-14.5%	3.00	66	131%
CNVL2305	0.6%	1,670	38,600	0.07	ITM	-6.6%	2.33	197	93%
CPDR2301	-4.1%	3,070	236,100	0.73	ITM	-45.8%		26	0%
CPDR2302	-1.8%	2,160	297,600	0.64	ITM	-28.9%		43	71%
CPDR2303	-4.2%	2,280	71,700	0.17	ITM	-24.2%		131	74%
CPDR2304	-4.5%	2,340	189,400	0.44	ITM	-31.4%		66	76%
CPDR2305	-3.4%	2,520	37,100	0.09	ITM	-23.0%		197	75%
CPOW2301	-14.3%	240	101,300	0.02	OTM	10.1%		26	60%
CPOW2302	0.0%	390	-	-	OTM	12.9%		43	62%
CPOW2303	-11.4%	310	4,800	-	OTM	20.7%		66	57%
CPOW2304	-5.7%	500	91,000	0.04	OTM	28.6%		131	57%
CPOW2305	-3.4%	570	365,600	0.21	OTM	18.1%		111	56%
CPOW2306	2.5%	810	100	-	OTM	26.0%		197	55%
CPOW2307	-1.7%	570	489,000	0.27	OTM	6.3%		61	56%
CPOW2308	-3.6%	540	205,400	0.11	ITM	-5.5%		147	60%
CPOW2309	-4.4%	870	370,200	0.33	OTM	14.2%		169	56%
CPOW2310	5.2%	1,220	16,300	0.02	OTM	10.2%		87	52%
CPOW2311	7.1%	450	112,200	0.05	OTM	22.0%		103	1%
CSTB2225	-6.3%	6,100	2,558,900	16.40	ITM	-36.6%	2.55	27	90%
CSTB2303	-5.8%	5,500	91,700	0.52	ITM	-32.0%	2.84	33	82%
CSTB2304	-12.0%	950	427,500	0.45	ITM	-11.4%	5.52	26	59%
CSTB2305	-8.5%	1,190	85,500	0.11	ITM	-10.0%	4.04	71	59%
CSTB2306	-1.1%	3,680	364,700	1.32	ITM	-7.3%	3.21	174	50%
CSTB2307	-21.7%	540	440,400	0.26	ITM	-7.3%	9.20	6	56%
CSTB2308	-9.0%	1,220	134,200	0.16	ITM	-14.1%	4.35	49	57%
CSTB2309	-9.8%	1,010	214,600	0.23	ITM	-5.5%	4.26	71	58%
CSTB2310	-7.5%	1,230	216,900	0.27	ITM	-6.2%	3.56	114	56%
CSTB2311	-11.1%	2,810	179,900	0.54	ITM	-14.4%	4.64	48	45%
CSTB2312	-8.8%	1,350	3,900	0.01	OTM	3.0%	2.73	196	61%
CSTB2313	-8.3%	1,430	7,300	0.01	OTM	9.9%	2.40	261	61%
CSTB2314	-7.8%	1,060	23,900	0.03	ITM	-0.4%	3.64	111	58%
CSTB2315	-10.1%	980	121,400	0.12	OTM	6.1%	3.34	131	59%
CSTB2316	-4.8%	1,190	30,600	0.04	OTM	12.3%	2.72	197	60%
CSTB2317	-13.7%	1,640	893,600	1.58	ITM	-7.3%	4.40	61	60%
CSTB2318	-5.3%	1,610	361,800	0.61	ITM	-1.1%	3.17	169	54%
CSTB2319	-6.3%	1,050	531,100	0.59	ITM	-16.5%	2.72	147	67%

CSTB2320	-9.7%	1,310	1,068,300	1.46	ITM	-11.9%	4.84	51	47%
CSTB2321	-8.2%	1,450	3,825,900	5.85	ITM	-10.4%	4.09	92	47%
CSTB2322	-5.5%	1,730	3,888,600	6.91	ITM	-7.3%	3.27	161	51%
CSTB2323	-9.5%	1,530	435,700	0.72	ITM	-10.4%	3.84	87	55%
CSTB2324	-6.8%	1,640	259,500	0.44	ITM	-4.2%	3.23	161	54%
CSTB2325	-6.0%	1,880	1,183,800	2.35	ITM	-2.6%	2.80	226	54%
CTCB2216	-1.6%	1,840	22,000	0.04	ITM	-19.8%	4.49	27	65%
CTCB2302	-0.3%	3,240	323,100	1.03	ITM	-21.3%	3.04	174	46%
CTCB2303	-6.7%	830	38,000	0.03	ITM	-2.3%	5.96	51	49%
CTCB2304	-4.7%	1,010	10,600	0.01	OTM	0.6%	4.60	92	49%
CTCB2305	-3.4%	1,400	8,300	0.01	ITM	-6.7%		87	0%
CTCB2306	-4.3%	1,770	13,200	0.02	ITM	-6.7%		161	0%
CTCB2307	-4.6%	1,870	10,000	0.02	ITM	-0.9%		226	0%
CTCB2308	0.0%	1,000	96,000	0.10	OTM	7.9%		126	0%
CTPB2302	-8.1%	680	315,900	0.22	ITM	-25.4%		6	96%
CTPB2303	-2.9%	660	64,700	0.04	ITM	-17.0%		71	68%
CVHM2220	-21.2%	260	393,500	0.11	OTM	15.5%	4.00	27	60%
CVHM2301	-28.0%	180	139,500	0.02	OTM	20.8%	2.41	111	64%
CVHM2302	-5.3%	2,520	153,300	0.40	ITM	-0.4%	2.96	174	59%
CVHM2303	-62.5%	30	211,800	0.01	OTM	19.3%	0.06	6	100%
CVHM2304	-4.3%	660	26,000	0.02	OTM	6.7%	3.72	49	73%
CVHM2305	-4.7%	610	215,900	0.13	OTM	17.5%	3.47	114	54%
CVHM2306	-2.9%	680	100	-	OTM	20.8%	2.41	111	65%
CVHM2307	-4.8%	790	22,200	0.02	OTM	24.8%		161	56%
CVHM2308	-3.8%	250	499,000	0.12	OTM	21.5%	3.20	51	58%
CVHM2309	-9.4%	290	1,242,200	0.37	OTM	23.5%	4.04	92	48%
CVHM2310	-2.7%	720	6,100	-	OTM	17.5%		87	1%
CVHM2311	1.4%	1,500	200	-	OTM	6.6%	2.33	43	0%
CVHM2312	-3.6%	1,330	123,300	0.17	OTM	11.6%		161	0%
CVIB2302	-4.6%	2,080	161,700	0.34	ITM	-7.3%		174	34%
CVIB2303	-8.2%	450	2,021,200	0.94	ITM	-0.7%		51	43%
CVIC2301	-5.0%	1,140	63,200	0.07	OTM	19.2%	2.81	26	144%
CVIC2302	-10.6%	1,100	9,600	0.01	OTM	6.6%	2.33	43	121%
CVIC2303	-10.3%	1,300	4,800	0.01	OTM	10.7%	5.86	26	121%
CVIC2304	-6.0%	1,400	22,000	0.03	OTM	14.7%	1.73	131	91%
CVIC2305	-12.4%	1,200	19,000	0.02	OTM	17.1%	1.59	111	96%
CVIC2306	-5.5%	1,720	4,700	0.01	OTM	19.2%	1.42	197	91%
CVIC2307	-8.6%	960	219,800	0.22	OTM	-8.9%	4.08	111	107%
CVNM2301	-5.3%	1,260	176,000	0.22	ITM	-14.5%	5.86	26	51%
CVNM2302	-11.1%	800	164,100	0.14	ITM	-10.3%	8.92	6	55%
CVNM2303	-4.3%	1,340	123,800	0.16	ITM	-13.1%	5.17	49	52%
CVNM2304	-4.8%	1,580	600	-	ITM	5.1%	3.94	114	50%
CVNM2305	-4.6%	1,440	40,200	0.06	ITM	-8.9%	4.08	111	50%
CVNM2306	0.0%	1,780	100	-	ITM	-6.2%	3.42	6	50%
CVNM2307	-6.9%	940	443,400	0.43	ITM	-3.8%	6.59	51	43%
CVNM2308	-6.0%	2,040	27,200	0.06	ITM	-11.5%		161	0%
CVNM2309	0.0%	1,420	1,000	-	OTM	5.1%		103	0%
CVPB2301	-9.1%	500	6,300	-	ITM	-0.7%	5.84	51	70%
CVPB2303	-7.5%	370	144,200	0.05	ITM	-27.1%	3.42	6	170%
CVPB2304	-7.7%	480	233,000	0.11	ITM	-21.5%	2.39	71	137%
CVPB2305	-1.9%	2,020	99,200	0.20	ITM	-16.9%		87	61%
CVPB2306	-3.2%	1,790	306,700	0.55	ITM	-7.6%	4.31	61	62%
CVPB2307	-3.6%	540	1,547,800	0.83	ITM	-0.7%	5.84	51	50%
CVPB2308	0.0%	670	91,500	0.06	OTM	1.6%	4.66	92	49%
CVPB2309	-1.2%	830	1,200	-	OTM	15.5%	5.82	27	49%
CVPB2310	-1.3%	1,490	600	-	ITM	-0.7%		87	0%
CVPB2311	-0.9%	2,250	80,000	0.18	ITM	-5.3%		161	0%
CVPB2312	0.0%	2,600	-	-	ITM	-3.0%	44.32	6	0%
CVPB2313	-18.1%	860	36,000	0.03	OTM	11.8%		103	0%
CVRE2221	-21.1%	150	74,400	0.01	OTM	15.5%	5.82	27	57%
CVRE2302	0.0%	330	30,900	0.01	OTM	1.8%	8.14	26	52%

Nguồn: FiinPro, YSVN

Premium = (Giá thực hiện + Giá chứng quyền x Tỷ lệ chuyển đổi) - Giá hiện tại của CKCS (Chênh lệch giữa Giá hòa vốn và giá hiện tại của CKCS).

Đòn bẩy (Effective gearing) càng cao thì độ biến động theo CKCS càng lớn.

Để hạn chế rủi ro, NĐT nên lựa chọn những Chứng quyền đang có Trạng thái tiền dương (ITM), có Tỷ lệ Premium hoặc Độ biến động ngầm định thấp.

Ngoài ra, NĐT cũng nên ưu tiên giao dịch các Chứng quyền có Số phiên còn lại (thời gian tới khi đáo hạn) cao (trên 02 tuần) để hạn chế rủi ro

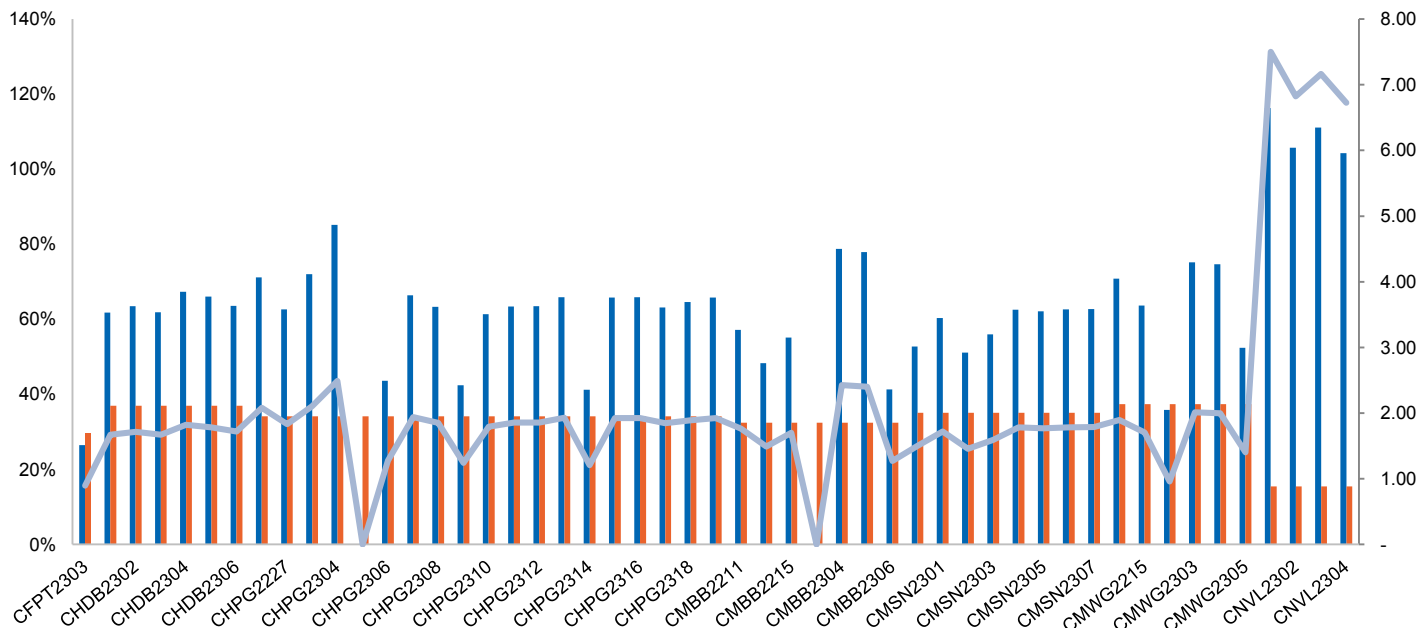
BẢNG TỔNG HỢP KHUYẾN NGHỊ KỸ THUẬT CỔ PHIẾU CƠ SỞ

Mã	Giá khuyến nghị	Giá hiện tại	Xu hướng ngắn hạn	Xu hướng trung hạn	Mức mục tiêu ngắn hạn	Upside ngắn hạn so với giá hiện tại	Mức cắt lỗ ngắn hạn	Reward/Risk
CTD	65.30	70.60	TĂNG	TĂNG	74.59	6%	66.55	(7.41)
DPM		38.75	GIẢM	TĂNG			41.19	-
FPT	85.10	96.80	TĂNG	TĂNG	95.50	-1%	94.62	(1.09)
HDB	16.85	17.55	TĂNG	TĂNG	18.21	4%	17.09	(5.67)
HPG	27.60	28.40	TĂNG	TĂNG	31.92	12%	27.33	15.80
MBB	19.15	18.95	TĂNG	TĂNG	21.49	13%	18.66	4.76
MSN		78.80	GIẢM	TĂNG			82.38	-
MWG	52.90	54.20	TĂNG	TĂNG	60.44	12%	53.98	(6.99)
NVL		18.20	GIẢM	TĂNG			19.82	-
PNJ	84.20	82.60	TĂNG	TĂNG	94.83	15%	80.70	3.04
REE	63.00	65.50	TĂNG	TĂNG	72.10	10%	63.09	(102.76)
STB	30.05	32.35	TĂNG	TĂNG	34.31	6%	31.71	(2.57)
TCB		34.30	GIẢM	TĂNG			35.56	-
VHM		50.20	GIẢM	TĂNG			53.25	-
VIC		52.20	GIẢM	TĂNG			57.52	-
VJC	101.70	99.30	TĂNG	GIẢM	110.02	11%	96.96	1.75
VNM	74.90	78.00	TĂNG	TĂNG	82.88	6%	76.48	(5.04)
VPB	21.80	21.65	TĂNG	TĂNG	25.48	18%	21.36	8.42
VRE		28.15	GIẢM	TĂNG			29.39	-

Nguồn: YSVN



ĐỘ BIẾN ĐỘNG NGẦM ĐỊNH CỦA CHỨNG QUYỀN VS. ĐỘ BIẾN ĐỘNG QUÁ KHỨ CỦA CKCS



Nguồn: YSVN

(*) Cột màu cam là Độ biến động quá khứ của cổ phiếu cơ sở; Cột màu xanh là Độ biến động ngầm định của CW; Đường trend line màu xanh là tỷ lệ Độ biến động ngầm định/Độ biến động lịch sử.

(*) NĐT có thể sử dụng “Độ biến động ngầm định” để so sánh các chứng quyền có cùng chứng khoán cơ sở. Độ biến động ngầm định càng lớn thì kỳ vọng về mức độ biến động giá của CKCS càng cao (hay nói cách khác, Độ biến động ngầm định càng lớn thì chứng quyền càng đắt).

THÔNG TIN CHỨNG QUYỀN

Mã chứng quyền	TCPH	Thời hạn	Tỷ lệ chuyển đổi	Giá phát hành	Khối lượng phát hành	Giá thực hiện	Ngày giao dịch cuối cùng
CACB2302	SSI	4 tháng	4.00000 : 1	1,000	15,000,000	22,000	01/12/2023
CACB2303	SSI	6 tháng	4.00000 : 1	1,000	15,000,000	22,500	29/01/2024
CFPT2214	HCM	11 tháng	8.49830 : 1	1,900	7,000,000	64,588	30/10/2023
CFPT2303	ACBS	9 tháng	8.49830 : 1	1,510	8,000,000	73,085	07/11/2023
CFPT2304	VND	5 tháng	9.88440 : 1	2,700	10,000,000	71,168	15/12/2023
CFPT2305	VND	10 tháng	9.88440 : 1	4,000	2,000,000	67,214	15/04/2024
CFPT2306	SSI	4 tháng	7.90750 : 1	1,700	10,000,000	78,087	01/12/2023
CFPT2307	SSI	6 tháng	7.90750 : 1	1,900	10,000,000	79,075	29/01/2024
CFPT2308	HCM	6 tháng	7.90750 : 1	1,400	7,000,000	80,064	22/01/2024
CFPT2309	HCM	9 tháng	7.90750 : 1	2,000	5,000,000	80,064	03/05/2024
CFPT2310	HCM	12 tháng	7.90750 : 1	2,000	5,000,000	84,512	02/08/2024
CHDB2301	KISVN	6 tháng	3.48150 : 1	1,000	3,000,000	16,827	27/10/2023
CHDB2302	KISVN	5 tháng	3.48150 : 1	1,000	2,000,000	16,536	21/11/2023
CHDB2303	KISVN	6 tháng	3.48150 : 1	1,000	2,000,000	17,504	22/12/2023
CHDB2304	KISVN	9 tháng	3.48150 : 1	1,100	2,000,000	18,277	22/03/2024
CHDB2305	KISVN	8 tháng	3.48150 : 1	1,100	2,000,000	18,471	23/02/2024
CHDB2306	KISVN	12 tháng	3.48150 : 1	1,200	2,000,000	19,341	24/06/2024
CHPG2227	HCM	11 tháng	2.00000 : 1	2,400	15,000,000	20,500	30/10/2023
CHPG2302	BSI	9 tháng	2.00000 : 1	2,120	1,500,000	20,000	25/09/2023
CHPG2306	ACBS	9 tháng	3.00000 : 1	1,380	24,000,000	20,000	07/11/2023
CHPG2307	KISVN	8 tháng	4.00000 : 1	1,000	8,000,000	22,666	29/12/2023
CHPG2308	KISVN	6 tháng	4.00000 : 1	1,000	8,000,000	22,111	27/10/2023
CHPG2309	ACBS	12 tháng	3.00000 : 1	1,200	18,000,000	24,000	22/05/2024
CHPG2310	KISVN	5 tháng	4.00000 : 1	1,000	8,000,000	23,222	29/09/2023
CHPG2311	KISVN	7 tháng	4.00000 : 1	1,100	8,000,000	21,234	29/11/2023

CHPG2312	KISVN	8 tháng	4.00000 : 1	1,000	8,000,000	23,777	29/12/2023
CHPG2313	KISVN	10 tháng	4.00000 : 1	1,100	8,000,000	23,333	28/02/2024
CHPG2314	PHS	9 tháng	2.00000 : 1	1,500	3,000,000	21,450	27/02/2024
CHPG2315	KISVN	12 tháng	4.00000 : 1	1,400	3,000,000	27,777	21/06/2024
CHPG2316	KISVN	16 tháng	4.00000 : 1	1,500	3,000,000	28,888	20/09/2024
CHPG2317	KISVN	8 tháng	4.00000 : 1	1,200	3,000,000	26,888	23/02/2024
CHPG2318	KISVN	9 tháng	4.00000 : 1	1,200	3,000,000	29,222	22/03/2024
CHPG2319	KISVN	12 tháng	4.00000 : 1	1,400	3,000,000	30,111	24/06/2024
CHPG2320	VND	5 tháng	2.00000 : 1	2,900	7,000,000	27,000	15/12/2023
CHPG2321	VND	10 tháng	3.00000 : 1	3,400	10,000,000	24,500	15/04/2024
CHPG2322	VND	13 tháng	2.00000 : 1	2,900	8,000,000	30,000	15/07/2024
CHPG2323	SSI	4 tháng	4.00000 : 1	1,100	30,000,000	26,000	01/12/2023
CHPG2324	SSI	5 tháng	4.00000 : 1	1,200	40,000,000	26,000	03/01/2024
CHPG2325	SSI	6 tháng	4.00000 : 1	1,100	30,000,000	27,500	29/01/2024
CHPG2326	SSI	9 tháng	4.00000 : 1	1,300	30,000,000	27,500	03/05/2024
CHPG2327	HCM	6 tháng	2.00000 : 1	2,200	10,000,000	29,000	22/01/2024
CHPG2328	HCM	9 tháng	2.00000 : 1	2,400	10,000,000	28,500	03/05/2024
CHPG2329	HCM	12 tháng	2.00000 : 1	2,800	10,000,000	29,000	02/08/2024
CMBB2215	HCM	11 tháng	1.69650 : 1	2,500	10,000,000	15,269	30/10/2023
CMBB2304	KISVN	5 tháng	8.48250 : 1	1,000	1,500,000	13,006	29/09/2023
CMBB2305	KISVN	8 tháng	8.48250 : 1	1,000	1,500,000	14,419	29/12/2023
CMBB2306	ACBS	12 tháng	1.69650 : 1	1,800	15,000,000	16,965	22/05/2024
CMBB2307	SSI	4 tháng	4.00000 : 1	1,000	35,000,000	18,000	01/12/2023
CMBB2308	SSI	6 tháng	4.00000 : 1	1,000	35,000,000	18,500	29/01/2024
CMBB2309	SSI	9 tháng	4.00000 : 1	1,000	35,000,000	19,000	03/05/2024
CMBB2310	HCM	6 tháng	2.00000 : 1	1,400	7,000,000	19,000	22/01/2024
CMBB2311	HCM	9 tháng	2.00000 : 1	1,700	7,000,000	19,000	03/05/2024
CMBB2312	HCM	12 tháng	2.00000 : 1	1,900	7,000,000	19,500	02/08/2024
CMSN2301	KISVN	6 tháng	10.00000 : 1	1,000	4,000,000	73,979	27/10/2023
CMSN2302	ACBS	12 tháng	6.00000 : 1	3,300	3,000,000	66,000	22/05/2024
CMSN2303	KISVN	5 tháng	10.00000 : 1	1,000	3,000,000	77,999	29/09/2023
CMSN2304	KISVN	7 tháng	10.00000 : 1	1,200	3,000,000	75,678	29/11/2023
CMSN2305	KISVN	10 tháng	10.00000 : 1	1,300	3,000,000	76,789	28/02/2024
CMSN2306	KISVN	8 tháng	10.00000 : 1	1,200	2,000,000	79,999	23/02/2024
CMSN2307	KISVN	12 tháng	10.00000 : 1	1,400	2,000,000	82,999	24/06/2024
CMSN2308	SSI	4 tháng	8.00000 : 1	2,000	15,000,000	80,000	01/12/2023
CMSN2309	SSI	6 tháng	8.00000 : 1	1,900	15,000,000	85,000	29/01/2024
CMSN2310	HCM	6 tháng	8.00000 : 1	1,700	7,000,000	83,000	22/01/2024
CMSN2311	HCM	12 tháng	8.00000 : 1	2,400	5,000,000	88,500	02/08/2024
CMWG2215	HCM	11 tháng	9.90490 : 1	1,300	7,000,000	44,572	30/10/2023
CMWG2302	ACBS	9 tháng	5.94300 : 1	1,350	12,000,000	49,525	07/11/2023
CMWG2303	KISVN	5 tháng	19.80990 : 1	1,000	1,300,000	31,035	29/09/2023
CMWG2304	KISVN	8 tháng	19.80990 : 1	1,000	1,300,000	33,676	29/12/2023
CMWG2305	ACBS	12 tháng	3.96200 : 1	2,000	9,000,000	35,658	22/05/2024
CMWG2306	SSI	4 tháng	8.00000 : 1	1,000	20,000,000	50,000	01/12/2023
CMWG2307	SSI	6 tháng	8.00000 : 1	1,100	20,000,000	50,000	29/01/2024
CMWG2308	HCM	6 tháng	4.95250 : 1	1,800	10,000,000	52,001	22/01/2024
CMWG2309	HCM	9 tháng	5.00000 : 1	2,000	5,000,000	54,000	03/05/2024
CMWG2310	HCM	12 tháng	5.00000 : 1	2,400	5,000,000	54,500	02/08/2024
CNVL2301	KISVN	6 tháng	4.00000 : 1	1,000	3,000,000	13,456	27/10/2023
CNVL2302	KISVN	5 tháng	4.00000 : 1	1,000	3,000,000	16,333	21/11/2023
CNVL2303	KISVN	9 tháng	4.00000 : 1	1,300	3,000,000	17,333	22/03/2024
CNVL2304	KISVN	6 tháng	4.00000 : 1	1,100	3,000,000	15,555	22/12/2023
CNVL2305	KISVN	12 tháng	4.00000 : 1	1,300	3,000,000	16,999	24/06/2024
CPDR2301	KISVN	6 tháng	4.00000 : 1	1,000	3,000,000	14,222	27/10/2023
CPDR2302	KISVN	5 tháng	4.00000 : 1	1,100	3,000,000	18,666	21/11/2023
CPDR2303	KISVN	9 tháng	4.00000 : 1	1,300	3,000,000	19,888	22/03/2024
CPDR2304	KISVN	6 tháng	4.00000 : 1	1,100	3,000,000	17,999	22/12/2023
CPDR2305	KISVN	12 tháng	4.00000 : 1	1,300	3,000,000	20,222	24/06/2024
CPOW2301	KISVN	6 tháng	2.00000 : 1	1,000	4,000,000	13,979	27/10/2023

CPOW2302	KISVN	5 tháng	2.00000 : 1	1,000	2,000,000	14,333	21/11/2023
CPOW2303	KISVN	6 tháng	2.00000 : 1	1,100	2,000,000	15,333	22/12/2023
CPOW2304	KISVN	9 tháng	2.00000 : 1	1,300	2,000,000	16,333	22/03/2024
CPOW2305	KISVN	8 tháng	2.00000 : 1	1,200	2,000,000	14,999	23/02/2024
CPOW2306	KISVN	12 tháng	2.00000 : 1	1,400	2,000,000	15,999	24/06/2024
CPOW2307	VND	5 tháng	2.00000 : 1	1,800	5,000,000	13,500	15/12/2023
CPOW2308	VND	10 tháng	5.00000 : 1	1,300	10,000,000	12,000	15/04/2024
CPOW2309	VND	11 tháng	2.00000 : 1	2,000	5,000,000	14,500	15/05/2024
CPOW2310	HCM	6 tháng	1.00000 : 1	2,000	5,000,000	14,000	22/01/2024
CSTB2225	HCM	11 tháng	2.00000 : 1	2,900	10,000,000	20,500	30/10/2023
CSTB2303	ACBS	9 tháng	2.00000 : 1	4,500	10,000,000	22,000	07/11/2023
CSTB2304	KISVN	6 tháng	5.00000 : 1	1,000	8,000,000	28,666	27/10/2023
CSTB2305	KISVN	8 tháng	5.00000 : 1	1,000	8,000,000	29,111	29/12/2023
CSTB2306	ACBS	12 tháng	2.00000 : 1	2,600	13,000,000	30,000	22/05/2024
CSTB2307	KISVN	5 tháng	5.00000 : 1	1,000	8,000,000	29,999	29/09/2023
CSTB2308	KISVN	7 tháng	5.00000 : 1	1,100	8,000,000	27,799	29/11/2023
CSTB2309	KISVN	8 tháng	5.00000 : 1	1,000	8,000,000	30,555	29/12/2023
CSTB2310	KISVN	10 tháng	5.00000 : 1	1,200	8,000,000	30,333	28/02/2024
CSTB2311	PHS	6 tháng	2.00000 : 1	1,700	3,000,000	27,700	28/11/2023
CSTB2312	KISVN	12 tháng	5.00000 : 1	1,400	3,000,000	33,333	21/06/2024
CSTB2313	KISVN	16 tháng	5.00000 : 1	1,500	3,000,000	35,555	20/09/2024
CSTB2314	KISVN	8 tháng	5.00000 : 1	1,100	3,000,000	32,222	23/02/2024
CSTB2315	KISVN	9 tháng	5.00000 : 1	1,100	3,000,000	34,333	22/03/2024
CSTB2316	KISVN	12 tháng	5.00000 : 1	1,300	3,000,000	36,333	24/06/2024
CSTB2317	VND	5 tháng	3.00000 : 1	2,600	7,000,000	30,000	15/12/2023
CSTB2318	VND	11 tháng	4.00000 : 1	2,000	6,000,000	32,000	15/05/2024
CSTB2319	VND	10 tháng	9.00000 : 1	1,400	10,000,000	27,000	15/04/2024
CSTB2320	SSI	4 tháng	4.00000 : 1	1,100	35,000,000	28,500	01/12/2023
CSTB2321	SSI	6 tháng	4.00000 : 1	1,200	35,000,000	29,000	29/01/2024
CSTB2322	SSI	9 tháng	4.00000 : 1	1,400	35,000,000	30,000	03/05/2024
CSTB2323	HCM	6 tháng	4.00000 : 1	1,200	15,000,000	29,000	22/01/2024
CSTB2324	HCM	9 tháng	4.00000 : 1	1,200	10,000,000	31,000	03/05/2024
CSTB2325	HCM	12 tháng	4.00000 : 1	1,400	10,000,000	31,500	02/08/2024
CTCB2216	HCM	11 tháng	4.00000 : 1	1,800	10,000,000	27,500	30/10/2023
CTCB2302	ACBS	12 tháng	3.00000 : 1	3,100	9,900,000	27,000	22/05/2024
CTCB2303	SSI	4 tháng	4.00000 : 1	1,200	20,000,000	33,500	01/12/2023
CTCB2304	SSI	6 tháng	4.00000 : 1	1,300	20,000,000	34,500	29/01/2024
CTCB2305	HCM	6 tháng	4.00000 : 1	1,400	7,000,000	32,000	22/01/2024
CTCB2306	HCM	9 tháng	4.00000 : 1	1,900	7,000,000	32,000	03/05/2024
CTCB2307	HCM	12 tháng	4.00000 : 1	2,000	7,000,000	34,000	02/08/2024
CTPB2302	KISVN	5 tháng	7.18750 : 1	1,000	2,000,000	14,215	29/09/2023
CTPB2303	KISVN	8 tháng	7.18750 : 1	1,000	2,000,000	15,812	29/12/2023
CVHM2220	HCM	11 tháng	5.00000 : 1	3,000	7,000,000	58,000	30/10/2023
CVHM2301	KISVN	6 tháng	8.00000 : 1	1,000	4,000,000	56,879	27/10/2023
CVHM2302	ACBS	12 tháng	4.00000 : 1	3,800	8,000,000	50,000	22/05/2024

Nguồn: FiinPro, YSVN

THÔNG TIN LIÊN HỆ

Phòng phân tích khối khách hàng cá nhân

+84 28 3622 6868 ext 3826

research.re@yuanta.com.vn

Appendix A: Important Disclosures

Analyst Certification

Each research analyst primarily responsible for the content of this research report, in whole or in part, certifies that with respect to each security or issuer that the analyst covered in this report: (1) all of the views expressed accurately reflect his or her personal views about those securities or issuers; and (2) no part of his or her compensation was, is, or will be, directly or indirectly, related to the specific recommendations or views expressed by that research analyst in the research report.

Ratings Definitions

BUY: We have a positive outlook on the stock based on our expected absolute or relative return over the investment period. Our thesis is based on our analysis of the company's outlook, financial performance, catalysts, valuation and risk profile. We recommend investors add to their position.

HOLD-Outperform: In our view, the stock's fundamentals are relatively more attractive than peers at the current price. Our thesis is based on our analysis of the company's outlook, financial performance, catalysts, valuation and risk profile.

HOLD-Underperform: In our view, the stock's fundamentals are relatively less attractive than peers at the current price. Our thesis is based on our analysis of the company's outlook, financial performance, catalysts, valuation and risk profile.

SELL: We have a negative outlook on the stock based on our expected absolute or relative return over the investment period. Our thesis is based on our analysis of the company's outlook, financial performance, catalysts, valuation and risk profile. We recommend investors reduce their position.

Under Review: We actively follow the company, although our estimates, rating and target price are under review.

Restricted: The rating and target price have been suspended temporarily to comply with applicable regulations and/or Yuanta policies.

Note: Yuanta research coverage with a Target Price is based on an investment period of 12 months. Greater China Discovery Series coverage does not have a formal 12 months Target Price and the recommendation is based on an investment period specified by the analyst in the report.

Global Disclaimer

© 2018 Yuanta. All rights reserved. The information in this report has been compiled from sources we believe to be reliable, but we do not hold ourselves responsible for its completeness or accuracy. It is not an offer to sell or solicitation of an offer to buy any securities. All opinions and estimates included in this report constitute our judgment as of this date and are subject to change without notice.

This report provides general information only. Neither the information nor any opinion expressed herein constitutes an offer or invitation to make an offer to buy or sell securities or other investments. This material is prepared for general circulation to clients and is not intended to provide tailored investment advice and does not take into account the individual financial situation and objectives of any specific person who may receive this report. Investors should seek financial advice regarding the appropriateness of investing in any securities, investments or investment strategies discussed or recommended in this report. The information contained in this report has been compiled from sources believed to be reliable but no representation or warranty, express or implied, is made as to its accuracy, completeness or correctness. This report is not (and should not be construed as) a solicitation to act as securities broker or dealer in any jurisdiction by any person or company that is not legally permitted to carry on such business in that jurisdiction.

Yuanta research is distributed in the United States only to Major U.S. Institutional Investors (as defined in Rule 15a-6 under the Securities Exchange Act of 1934, as amended and SEC staff interpretations thereof). All transactions by a US person in the securities mentioned in this report must be effected through a registered broker-dealer under Section 15 of the Securities Exchange Act of 1934, as amended. Yuanta research is distributed in Taiwan by Yuanta Securities Investment Consulting. Yuanta research is distributed in Hong Kong by Yuanta Securities (Hong Kong) Co. Limited, which is licensed in Hong Kong by the Securities and Futures Commission for regulated activities, including Type 4 regulated activity (advising on securities). In Hong Kong, this research report may not be redistributed, retransmitted or disclosed, in whole or in part or any form or manner, without the express written.