

FUND FLOW 18/09/2023

Tuần 11/09-15/09/2023

# Quỹ ETF tại Mỹ ghi nhận tuần hút ròng tích cực nhất từ đầu 2023



Mở tài khoản  
liên tay

# Dòng vốn các quỹ tuần qua

## Dòng vốn các quỹ trên thế giới

- Tuần qua phố Wall có xu hướng đi ngang trong khi chờ cuộc họp Fed diễn ra trong tuần này thì dòng tiền vào các quỹ ETF tại thị trường Mỹ ghi nhận tuần tích cực nhất từ đầu 2023 tới nay, huy động ròng tổng cộng 37.4 tỷ USD, gấp gần 3 lần so với tuần trước đó. Trong đó, dòng tiền chủ yếu vào ròng các quỹ đầu tư vào cổ phiếu Mỹ với 30.6 tỷ USD. Diễn biến tương tự với các quỹ ETF đầu tư vào trái phiếu Mỹ, hút ròng thêm 5.7 tỷ USD.
- Các quỹ ETF đầu tư ra thị trường nước ngoài cũng duy trì đà hút ròng. Cụ thể, các quỹ đầu tư ra thị trường cổ phiếu nước ngoài huy động được thêm 558 triệu USD, và các quỹ đầu tư trái phiếu nước ngoài hút ròng thêm 583 triệu USD.
- Ở thị trường hàng hóa, dù giá dầu tiếp tục leo thang, tuy nhiên các nhà đầu tư ETF tiếp tục rút ròng thêm 175 triệu USD ở các quỹ đầu tư hàng hóa.

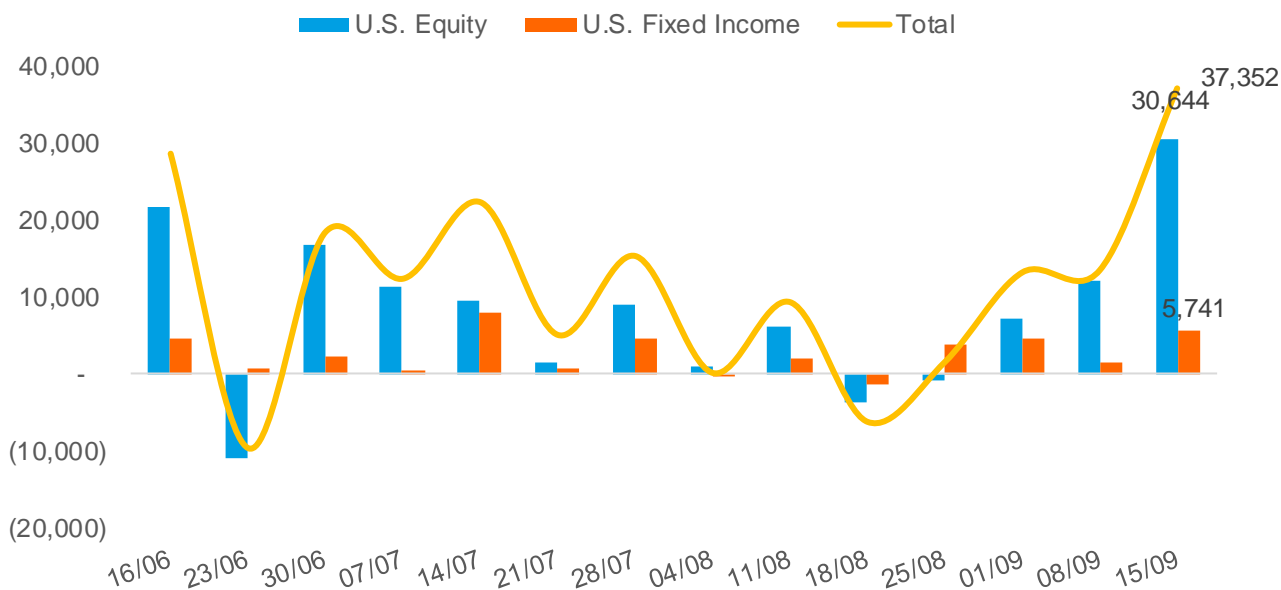
## Dòng vốn các quỹ tại châu Á và Việt Nam

- Tuần qua, khối ngoại rút ròng ở hầu hết các thị trường chứng khoán châu Á, ngoại trừ thị trường Đài Loan đảo chiều hút ròng gần 632 triệu USD, tuần trước đó thị trường này bị rút ròng gần 1.4 tỷ USD. Thị trường chứng khoán Việt Nam bị rút ròng 82.6 triệu USD, tăng 2.5 lần so với lượng rút ròng của tuần trước đó.
- Dòng tiền vào các quỹ ETF tại khu vực Đông Nam Á đảo chiều hút ròng 4.5 triệu USD, dòng tiền chủ yếu đến từ các quỹ đầu tư vào Indonesia. Các quỹ ETF đầu tư vào Việt Nam bị rút ròng 32.8 triệu USD, trong đó phần lớn đến từ việc rút ròng 17.4 triệu USD của quỹ FUEVFNND.
- Trong tuần qua, khối ngoại đảo tiếp tục bán ròng thêm 2.1 nghìn tỷ đồng. Cổ phiếu HPG dẫn đầu chiều bán ròng với 720 tỷ đồng bị bán ròng.

# Dòng vốn các quỹ ETF

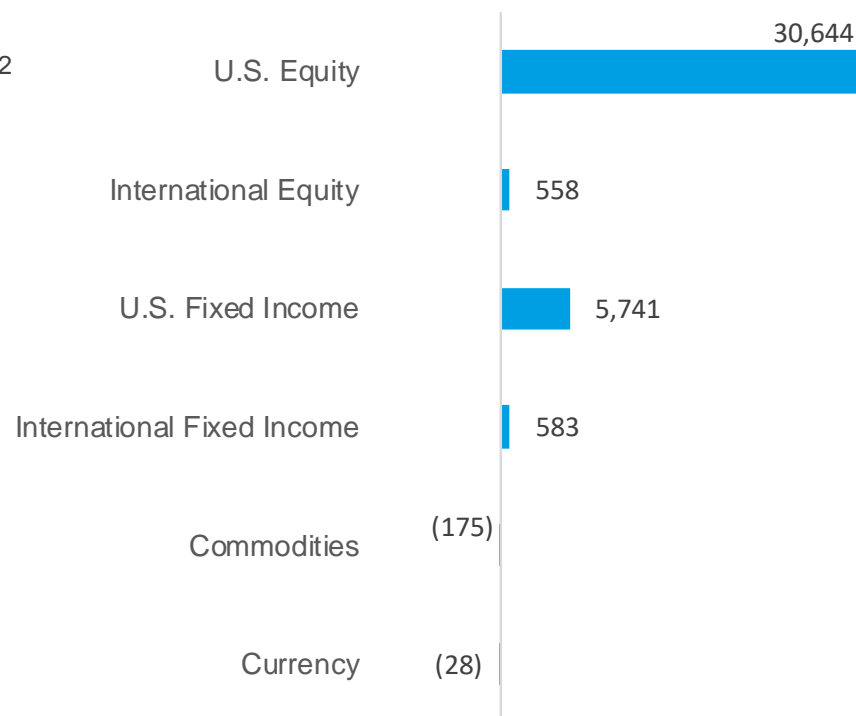
## Dòng vốn ETF vào các loại tài sản

(Triệu USD)



## Dòng vốn ETF tại Mỹ

(Triệu USD)



Nguồn: ETF.com, Bloomberg

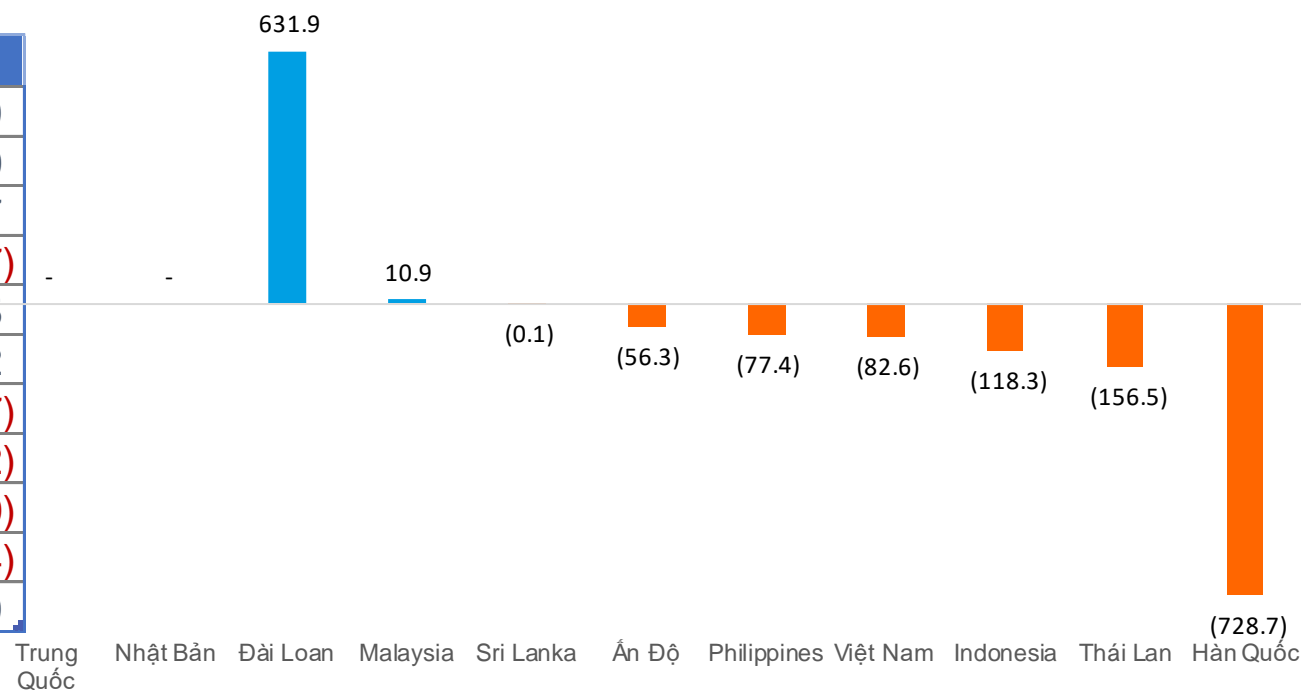
# Dòng vốn vào cổ phiếu ở các nước châu Á

## Dòng vốn vào cổ phiếu trong tuần

(Triệu USD)

(Triệu USD)

Quốc gia	WTD	MTD	QTD	YTD
Trung Quốc	NA	NA	NA	6,778.9
Nhật Bản	NA	(2,143.3)	(5,117.7)	41,766.9
Đài Loan	631.9	(953.4)	(8,495.6)	2,751.7
Malaysia	10.9	(3.8)	340.6	(588.7)
Sri Lanka	(0.1)	(4.1)	8.6	10.5
Ấn Độ	(56.3)	(725.6)	5,140.2	16,306.2
Philippines	(77.4)	(240.9)	(38.4)	(505.7)
Việt Nam	(82.6)	(115.8)	(205.3)	(237.2)
Indonesia	(118.3)	(190.0)	(1,327.1)	(237.0)
Thái Lan	(156.5)	(347.3)	(1,151.6)	(4,258.4)
Hàn Quốc	(728.7)	(594.3)	(536.4)	7,407.9

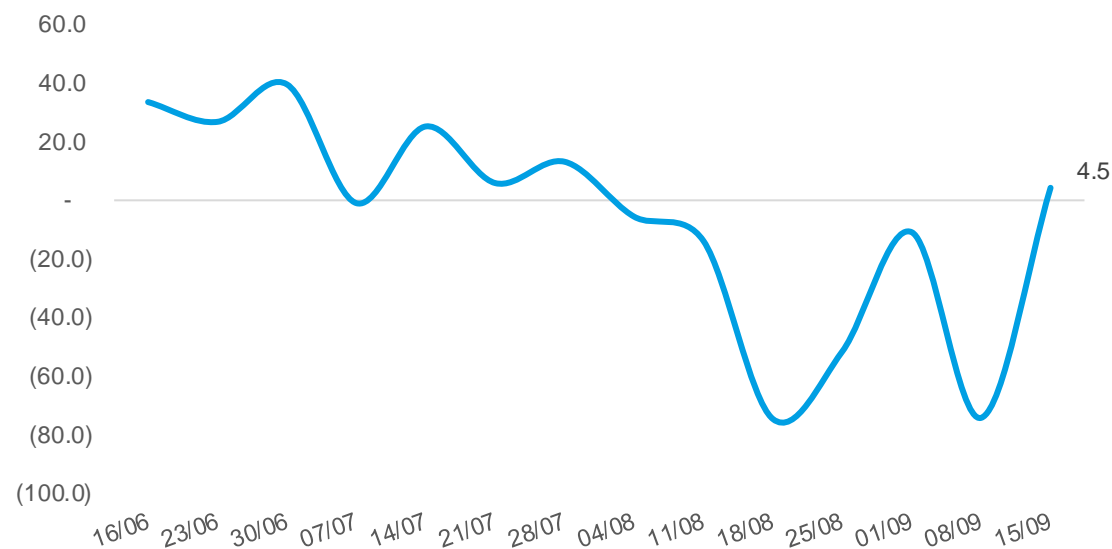


Nguồn: Bloomberg

# Dòng vốn ETF tại các nước trong khu vực Đông Nam Á

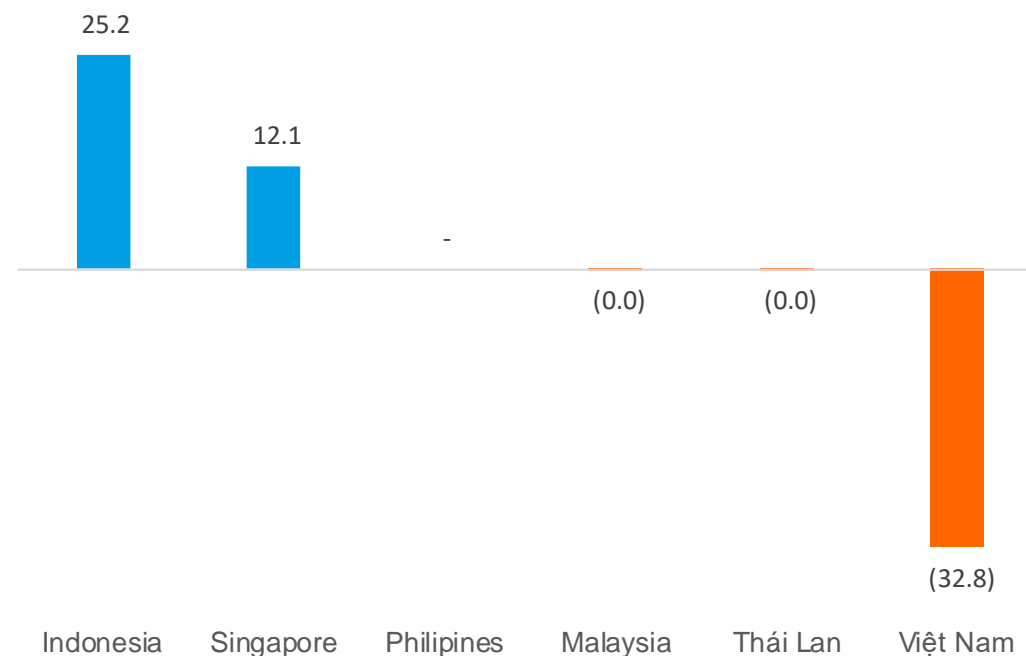
## Diễn biến dòng vốn ETF trong khu vực

(Triệu USD)



## Dòng vốn ETF theo quốc gia trong tuần

(Triệu USD)



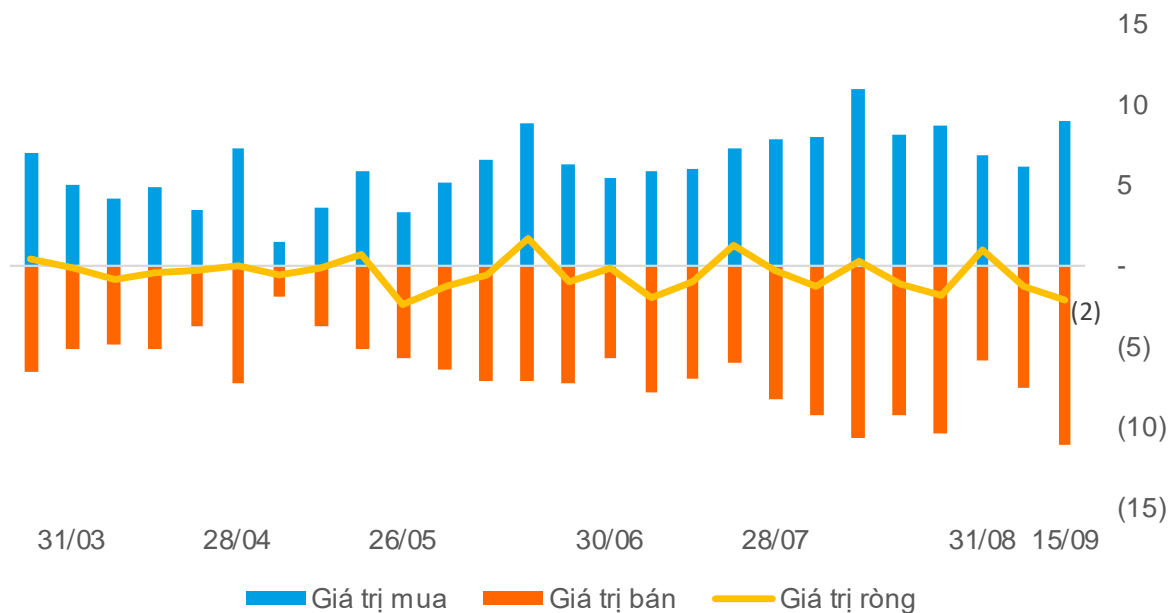
Nguồn: Bloomberg

Các nước trong khu vực bao gồm: Indonesia, Malaysia, Philippines, Singapore, Thái Lan và Việt Nam

# Diễn biến giao dịch khối ngoại tại Việt Nam

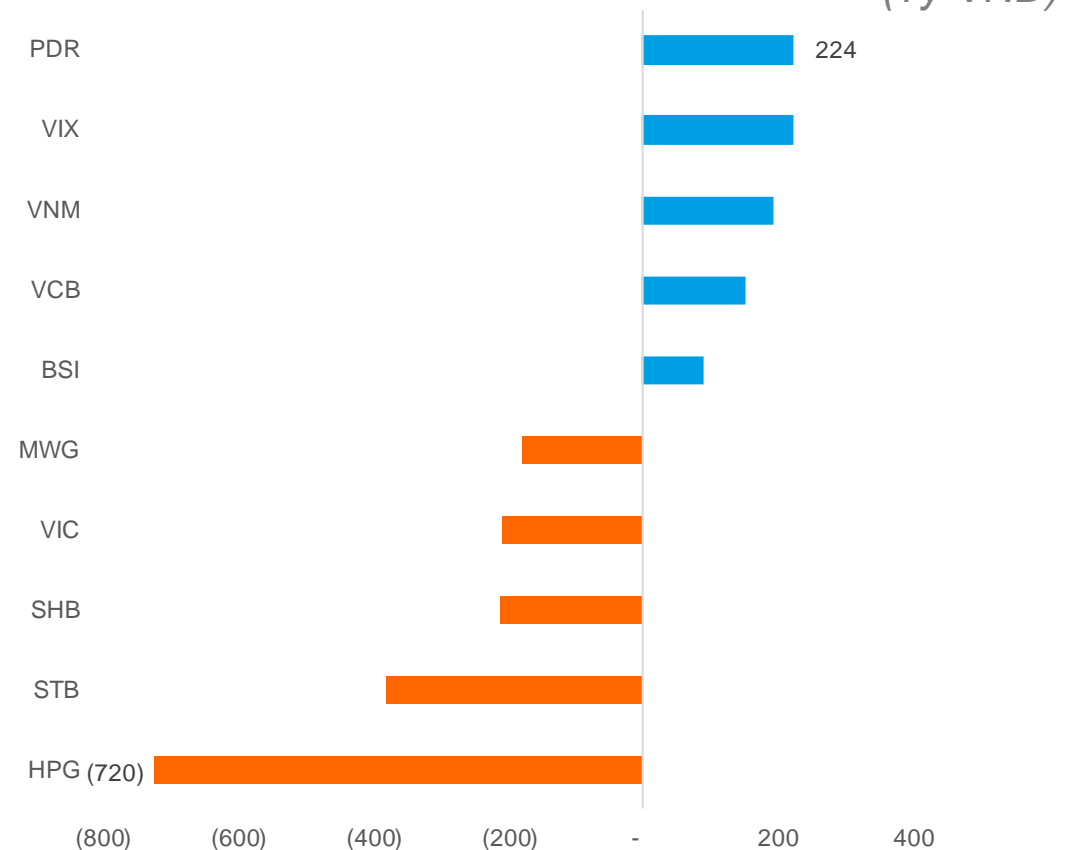
## Diễn biến giao dịch

(Nghìn tỷ VND)



## Top cổ phiếu mua bán ròng trong tuần

(Tỷ VND)



Nguồn: FiinPro

# Dòng vốn các quỹ ETF vào Việt Nam

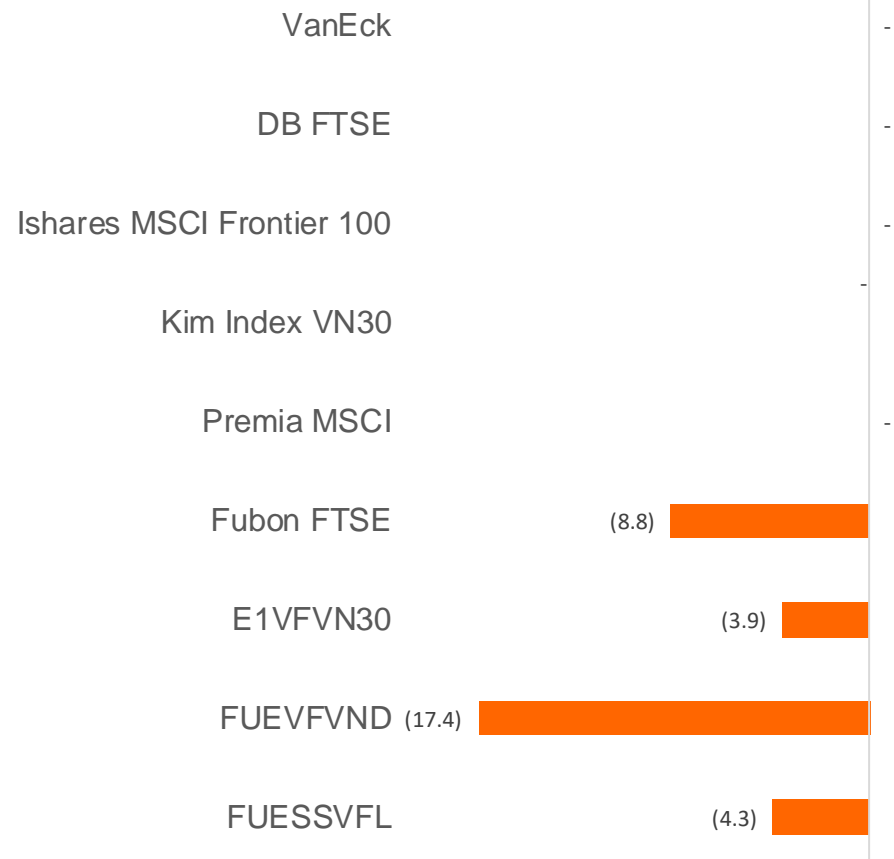
## Dòng vốn ròng ETF vào Việt Nam

(Triệu USD)

Quỹ	Tổng tài sản	NAV/CP	% Premium	Dòng vốn ròng			
				WTD	MTD	QTD	YTD
VanEck	630.9	0.4	0.4	-	-	16.2	92.5
DB FTSE	382.3	2.4	0.2	-	-	(6.6)	58.9
Ishares MSCI Frontier 100	631.3	1.2	(0.8)	-	(6.8)	(45.9)	13.8
Kim Index VN30	180.7	1.2	0.4	-	-	12.9	(30.8)
Premia MSCI	16.9	4.3	(0.1)	-	-	(0.9)	(0.6)
Fubon FTSE	836.4	0.0	(0.4)	(8.8)	(29.6)	(90.3)	(19.6)
E1VFN30	328.0	0.0	(0.0)	(3.9)	(5.7)	(40.6)	(50.8)
FUEVFN30	831.8	0.0	0.4	(17.4)	(31.2)	(70.3)	(62.7)
FUESSVFL	184.7	0.0	(0.5)	(4.3)	(7.3)	(13.1)	(13.1)

## Dòng vốn ròng ETF (WTD)

(Triệu USD)



Nguồn: Bloomberg

# Liên hệ

---

**Phòng Nghiên cứu và Phân tích khối Khách hàng cá nhân**

+84 28 3622 6868 ext 3826

research.re@yuanta.com.vn

## Global Disclaimer

---

© 2020 Yuanta. All rights reserved. The information in this report has been compiled from sources we believe to be reliable, but we do not hold ourselves responsible for its completeness or accuracy. It is not an offer to sell or solicitation of an offer to buy any securities. All opinions and estimates included in this report constitute our judgment as of this date and are subject to change without notice.

This report provides general information only. Neither the information nor any opinion expressed herein constitutes an offer or invitation to make an offer to buy or sell securities or other investments. This material is prepared for general circulation to clients and is not intended to provide tailored investment advice and does not take into account the individual financial situation and objectives of any specific person who may receive this report. Investors should seek financial advice regarding the appropriateness of investing in any securities, investments or investment strategies discussed or recommended in this report. The information contained in this report has been compiled from sources believed to be reliable but no representation or warranty, express or implied, is made as to its accuracy, completeness or correctness. This report is not (and should not be construed as) a solicitation to act as securities broker or dealer in any jurisdiction by any person or company that is not legally permitted to carry on such business in that jurisdiction.

Yuanta research is distributed in the United States only to Major U.S. Institutional Investors (as defined in Rule 15a-6 under the Securities Exchange Act of 1934, as amended and SEC staff interpretations thereof). All transactions by a US person in the securities mentioned in this report must be effected through a registered broker-dealer under Section 15 of the Securities Exchange Act of 1934, as amended. Yuanta research is distributed in Taiwan by Yuanta Securities Investment Consulting. Yuanta research is distributed in Hong Kong by Yuanta Securities (Hong Kong) Co. Limited, which is licensed in Hong Kong by the Securities and Futures Commission for regulated activities, including Type 4 regulated activity (advising on securities). In Hong Kong, this research report may not be redistributed, retransmitted or disclosed, in whole or in part or and any form or manner, without the express written consent of Yuanta Securities (Hong Kong) Co. Limited.