

# Morning Note

28/09/2023



Chứng Khoán  
Yuanta Việt Nam



## Thị trường vẫn mới đang ở giai đoạn hồi phục – Hóa chất



SCAN MÃ QR  
MỞ TÀI KHOẢN  
CHỨNG KHOÁN NGAY

[www.yuanta.com.vn](http://www.yuanta.com.vn)



# DIỄN BIẾN THỊ TRƯỜNG THẾ GIỚI

Nhận định diễn biến  
thị trường hàng hóa  
và TTCK thế giới



# Đồng Yên suy yếu xuống mức thấp nhất 11 tháng

- Đồng yên Nhật suy yếu xuống còn 149 yên đổi 1 đô la, chạm mức thấp nhất trong 11 tháng. Đồng tiền mất giá mạnh trong năm nay do BOJ vẫn cam kết thực hiện chính sách tiền tệ nới lỏng trong khi các ngân hàng trung ương lớn khác thắt chặt mạnh mẽ. Sự suy yếu của đồng yên đã khiến Bộ tài chính Nhật Bản tăng cường cảnh báo về khả năng can thiệp tiền tệ trong những tuần gần đây. Đồng thời, dữ liệu lạm phát của Nhật Bản đã giảm xuống 3,2% trong tháng 8 từ mức 3,3% trong tháng 7, tuy nhiên tỷ lệ lạm phát cơ bản vẫn cao hơn mục tiêu 2% của BOJ đề ra.
- Đồ thị giá của đồng yên đóng cửa chạm mốc 149.46 trong phiên 28/09/2023 và đồ thị giá có xu hướng tiến về vùng quá mua. Khả năng đồ thị giá sẽ dao động tích lũy trong biên độ hẹp tại vùng giá quanh 149 và sẽ xuất những nhịp điều chỉnh sau đó. Tuy nhiên, xu hướng ngắn hạn của chỉ số Yên Nhật vẫn duy trì ở mức TĂNG.



Diễn biến đồng Yên. Nguồn: Tradingview

# Phổ Wall diễn biến trái chiều

- Phổ Wall diễn biến trái chiều khi Dow Jones giảm 68 điểm, S&P 500 đi ngang và Nasdaq hồi phục nhẹ 0.2% trước bối cảnh các nhà đầu tư vẫn đang bất an khi lợi suất trái phiếu kho bạc tiếp tục tăng cao tạo áp lực lên thị trường cổ phiếu. Đồng thời nỗi lo lạm phát quay trở lại khi giá dầu vẫn tiếp tục neo ở mức cao, ngoài ra một mối lo khác của nhà đầu tư trong tuần này là cuộc đàm phán ngân sách ở Washington. Các nghị sỹ Mỹ vẫn đang tìm cách để ngăn khả năng Chính phủ phải đóng cửa từ ngày 1/10 nếu Quốc hội không nhất trí được về một kế hoạch ngân sách cho năm tài khoá mới.
- Đồ thị giá của chỉ số Dow Jones đóng cửa giảm 0.2% và bước vào vùng quá bán cùng với cây nến rút chân cho thấy khả năng lực bán tháo đã chững lại. Khả năng trong vài phiên tới, Dow Jones sẽ phục hồi và kiểm định lại vùng giá 33,800 điểm. Tuy nhiên, xu hướng ngắn hạn của cả ba chỉ số Dow Jones, S&P 500 và Nasdaq vẫn duy trì ở mức GIẢM.



Diễn biến chỉ số Dow Jones. Nguồn: Tradingview

# Diễn biến các quỹ ETF

Mã	Ngày	Thay đổi (.000)	M/B ước tính (tỷ)	Tỷ lệ Premium
VanEck	26/09	(200)	(65)	-0.57%
DB FTSE	26/09	-	-	0.79%
Ishares MSCI Frontier 100 ETF	26/09	(250)	(158)	-1.13%
Kim Kindex VN30	25/09	-	-	-0.40%
Premia MSCI	26/09	-	-	1.18%
Fubon FTSE	27/09	-	-	-1.83%
E1VFN30	26/09	600	12	0.76%
FUEVFN30	26/09	-	-	0.32%
FUESSVFL	26/09	(2,200)	(40)	0.83%

# DIỄN BIẾN THỊ TRƯỜNG VIỆT NAM

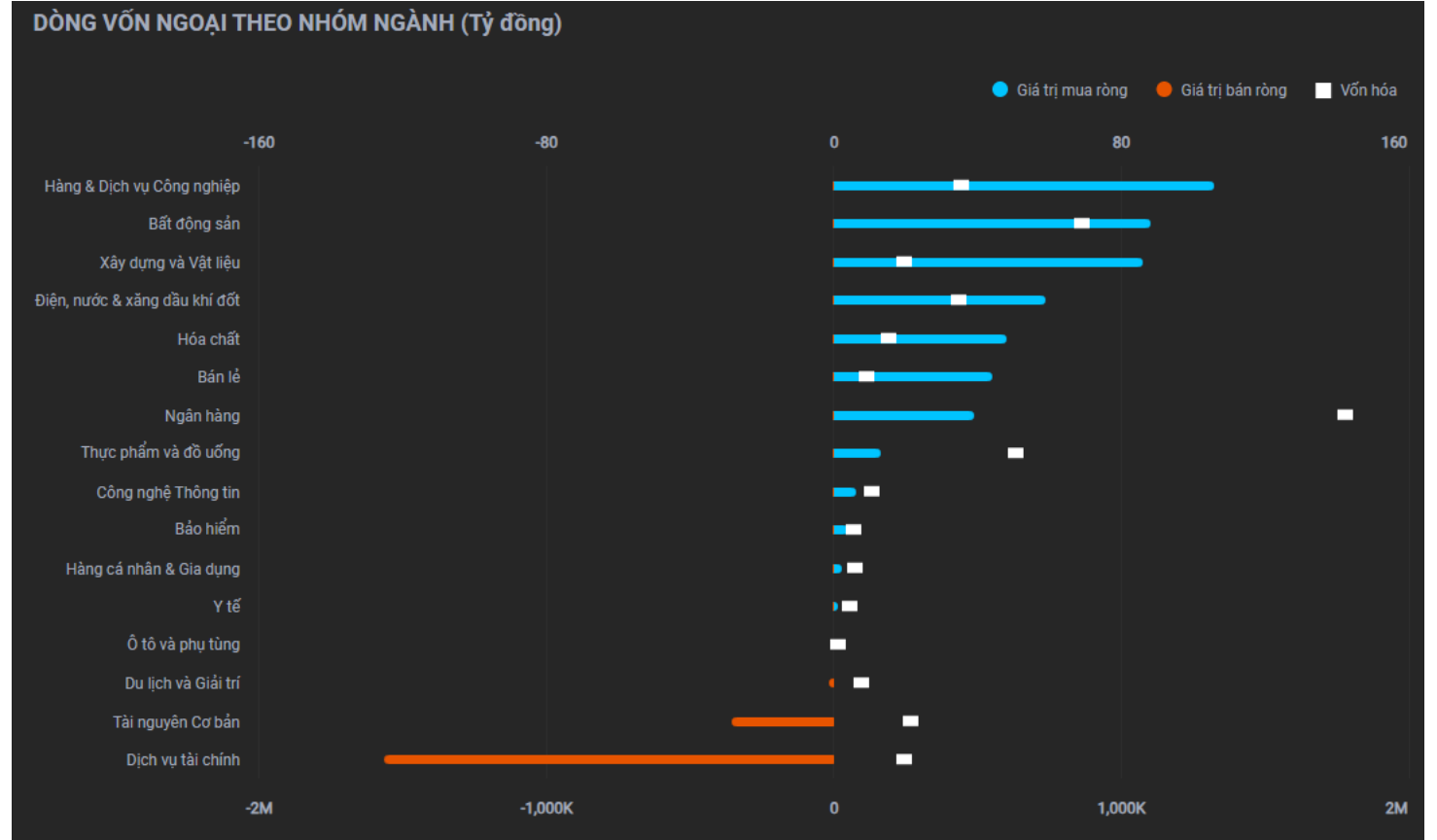
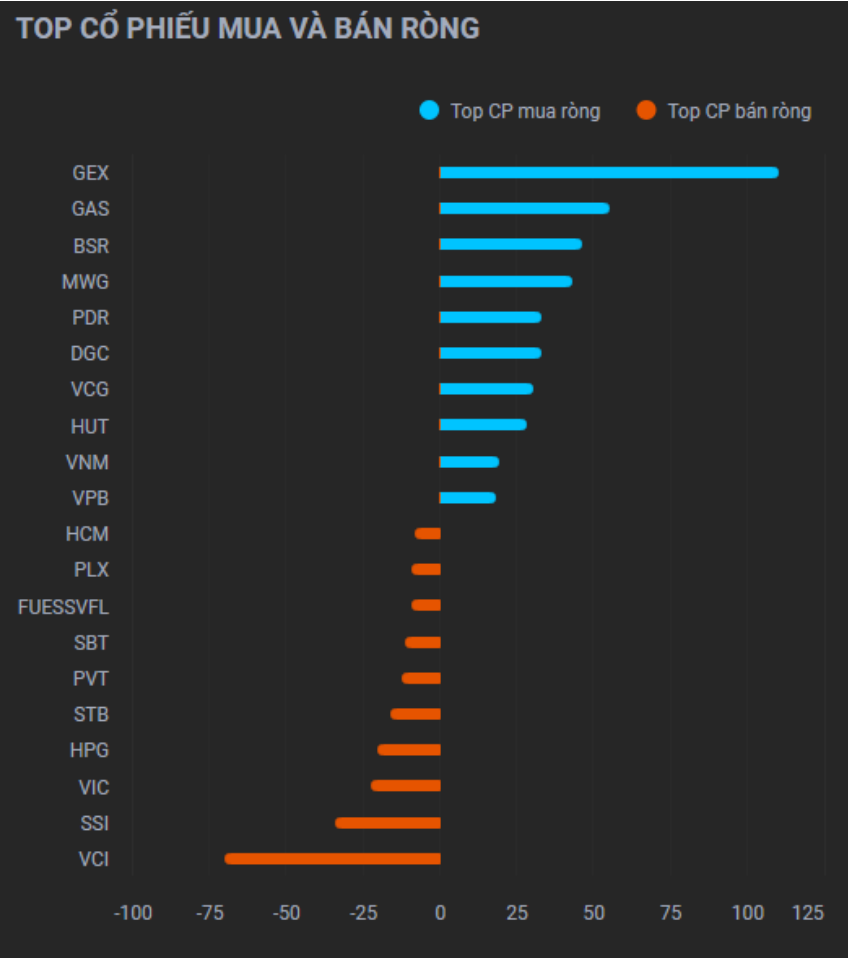
Nhận định diễn biến  
thị trường Việt Nam



# Giá trị giao dịch ròng của nhóm NĐT

<i>Đvt: Tỷ đồng</i>	27/09/2023	Tuần 25-29/09	Tháng 09/2023	Quý 3/2023	6 tháng cuối năm 2023	Năm 2023
<b>Khối ngoại</b>	386	1,889	(3,182)	(8,059)	(8,059)	(6,109)
<b>Tự doanh</b>	296	1,034	799	4,728	4,728	7,290
<b>Cá nhân</b>	(618)	(3,091)	5,699	10,223	10,223	26,219

# Khối ngoại mua ròng 386 tỷ, nhóm Hàng & Dịch vụ công nghiệp được mua ròng mạnh



Nguồn: YSradar



# Tự doanh mua ròng 296 tỷ

## Top mua ròng

Mã	Giá trị mua (tỷ đồng)
HPG	57.60
VPB	41.07
MBB	39.01
VNM	29.92
ACB	29.09

## Top bán ròng

Mã	Giá bị bán (tỷ đồng)
E1VFN30	72.49
MSN	40.13
DGC	30.26
VIB	13.15
MWG	12.21

# QUAN ĐIỂM THỊ TRƯỜNG NGẮN HẠN



# Quan điểm thị trường ngắn hạn

- Chúng tôi cho rằng thị trường có thể sẽ tiếp tục đà hồi phục trong phiên kế tiếp và chỉ số VN-Index có thể biến động quanh đường trung bình 100 phiên. Đồng thời, rủi ro ngắn hạn vẫn ở mức cao cho nên áp lực giảm ngắn hạn vẫn còn lớn và chúng tôi đánh giá thị trường mới chỉ đang ở giai đoạn hồi phục kỹ thuật sau chuỗi giảm liên tiếp. Điểm tích cực là chỉ số VN-Index vẫn giữ được mức hỗ trợ 1,125 điểm, đây là vùng hỗ trợ quan trọng để đánh giá chu kỳ sóng tăng trung hạn của thị trường vẫn đang trong nhịp điều chỉnh 04 và khả năng quay lại đà tăng sóng 05 vẫn còn. Ngoài ra, chỉ báo tâm lý ngắn hạn vẫn đang trong vùng bi quan quá mức cho nên các nhà đầu tư cần hạn chế bán tháo tại các nhịp giảm của thị trường.
- Xu hướng ngắn hạn của thị trường chung vẫn duy trì ở mức GIẢM. Do đó, trong ngắn hạn, chúng tôi khuyến nghị các nhà đầu tư có thể tận dụng nhịp hồi để giảm tỷ trọng cổ phiếu, đặc biệt ưu tiên giảm tỷ lệ margin về mức thấp hoặc có thể thực hiện chiến lược mua thấp – bán cao để hạ giá vốn và giảm tỷ trọng cổ phiếu. Tuy nhiên, các nhà đầu tư chưa cần thiết bán hết toàn bộ danh mục.
- Tham khảo tín hiệu mua/bán cổ phiếu tại: <https://ysradar.yuanta.com.vn/>

# Chỉ số YS30 – Đồ thị giá vẫn đang trong nhịp hồi kỹ thuật



- Chỉ số YS30 đóng cửa ở mức 89.64 điểm (+2.8%) với khối lượng giao dịch giảm 20% so với phiên trước và đồ thị giá vẫn trên đường trung bình 100 phiên.
- Các chỉ báo kỹ thuật hồi phục từ vùng quá bán và chúng tôi vẫn đánh giá chỉ số YS30 vẫn đang trong nhịp hồi sau chuỗi giảm mạnh trước đó, nhưng chúng tôi đánh giá rủi ro ngắn hạn vẫn ở mức cao cho nên đề giảm vẫn chưa có dấu hiệu kết thúc.
- Xu hướng ngắn hạn của chỉ số YS30 vẫn duy trì ở mức GIẢM. Do đó, trong ngắn hạn, chúng tôi khuyến nghị các nhà đầu tư có thể tiếp tục ưu tiên chiến lược hạ tỷ trọng cổ phiếu và chưa nên mua mới trong giai đoạn này.



Diễn biến chỉ số YS30. Nguồn: YSVN



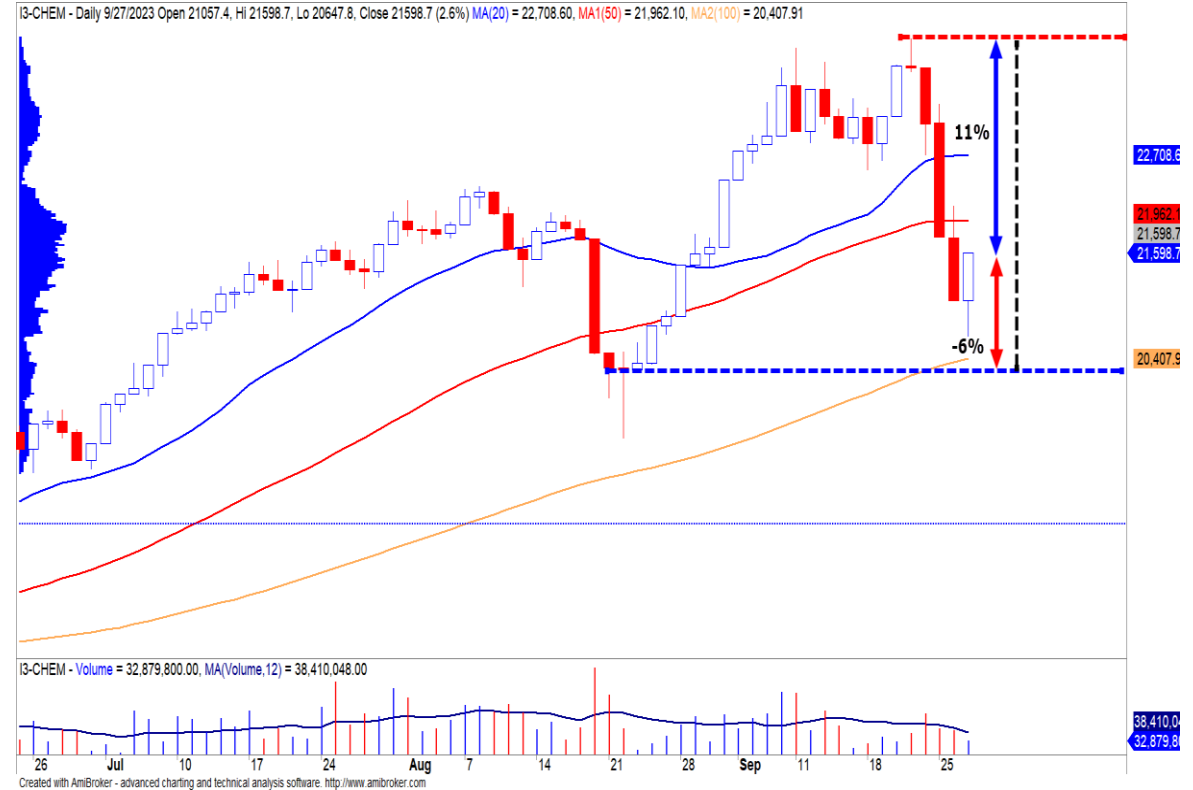
**Nhóm cổ phiếu chú ý**

**Hóa chất**



# Hóa chất – Xu hướng trung hạn vẫn ở mức TĂNG

- Mức Sector Rating của nhóm Hóa chất ở mức 84 điểm cho nên chúng tôi đánh giá TÍCH CỰC mức xếp hạng tăng trưởng của nhóm cổ phiếu này.
- Chỉ số nhóm Hóa chất đóng cửa tăng 2.6% với khối lượng giao dịch vẫn ở mức thấp và đồ thị giá vẫn trên đường trung bình 100 phiên. Đồng thời, đồ thị giá vẫn đang trong giai đoạn tích lũy ngắn hạn cho thấy đồ thị giá có thể sẽ chưa xuyên thủng đường trung bình 100 phiên, nhưng chúng tôi đánh giá đồ thị giá vẫn đang trong giai đoạn hồi phục sau 4 phiên giảm liên tiếp trước đó. Ngoài ra, đồ thị giá đang ở vùng hỗ trợ là vùng đáy của tháng 08/2023 với khoảng cách giảm thêm là 6%, trong khi đó mức giá hiện tại so với đỉnh là 11% cho thấy vùng giá hiện tại cũng đang trở nên hấp dẫn, nhưng các nhà đầu tư cần chờ điểm xác nhận thêm để có điểm mua ngắn hạn hợp lý.
- Xu hướng trung hạn vẫn duy trì ở mức TĂNG.
- Cổ phiếu mạnh nhất nhóm: **DGC, LTG, DCM, CSV, LAS.**



# DANH MỤC KHUYẾN NGHỊ NGẮN HẠN



# Danh mục khuyến nghị ngắn hạn

CP	Giá	Xu hướng ngắn hạn	Xu hướng trung hạn	Ngày khuyến nghị	Giao dịch T+	Giá mua ngắn hạn	Trailing Stop	%Lợi nhuận	Khuyến nghị
FRT	85.00	TĂNG	TĂNG	23/08/2023	T+26	74.80	83.82	13.64%	NẮM GIỮ
DGC	91.60	TĂNG	TĂNG	25/08/2023	T+24	75.10	89.03	21.97%	NẮM GIỮ



# Danh mục cổ phiếu VNMidcaps xuất hiện tín hiệu



CP	Giá	Xu hướng ngắn hạn	Xu hướng trung hạn	Ngày khuyến nghị	Giao dịch T+	Giá mua ngắn hạn	Trailing Stop	%Lợi nhuận tạm tính	Giá mục tiêu ngắn hạn	Tín hiệu
FRT	85.00	TĂNG	TĂNG	23/08/2023	T+26	74.80	83.82	13.64%	90.55	NẮM GIỮ
DGC	91.60	TĂNG	TĂNG	25/08/2023	T+24	75.10	89.03	21.97%	93.66	NẮM GIỮ
SJS	61.90	TĂNG	TĂNG	31/08/2023	T+20	60.00	57.39	3.17%	71.69	NẮM GIỮ

# Danh mục cổ phiếu VNSmallcaps xuất hiện tín hiệu



CP	Giá	Xu hướng ngắn hạn	Xu hướng trung hạn	Ngày khuyến nghị	Giao dịch T+	Giá mua ngắn hạn	Trailing Stop	%Lợi nhuận tạm tính	Giá mục tiêu ngắn hạn	Tín hiệu
TEG	10.00	TĂNG	TĂNG	12/07/2023	T+56	9.69	9.89	3.20%	12.72	NẮM GIỮ
EVF	12.00	TĂNG	TĂNG	17/07/2023	T+53	9.10	11.88	31.93%	11.17	NẮM GIỮ
STK	32.90	TĂNG	TĂNG	23/08/2023	T+26	31.80	32.08	3.46%	35.46	NẮM GIỮ
CSV	41.80	TĂNG	TĂNG	28/08/2023	T+23	37.20	40.51	12.37%	42.65	NẮM GIỮ
GSP	13.00	TĂNG	TĂNG	12/09/2023	T+12	11.75	11.65	10.64%	12.78	NẮM GIỮ

## Phòng Nghiên cứu và Phân tích khối Khách hàng cá nhân

+84 28 3622 6868 ext 3826

research.re@yuanta.com.vn

## Global Disclaimer

© 2020 Yuanta. All rights reserved. The information in this report has been compiled from sources we believe to be reliable, but we do not hold ourselves responsible for its completeness or accuracy. It is not an offer to sell or solicitation of an offer to buy any securities. All opinions and estimates included in this report constitute our judgment as of this date and are subject to change without notice.

This report provides general information only. Neither the information nor any opinion expressed herein constitutes an offer or invitation to make an offer to buy or sell securities or other investments. This material is prepared for general circulation to clients and is not intended to provide tailored investment advice and does not take into account the individual financial situation and objectives of any specific person who may receive this report. Investors should seek financial advice regarding the appropriateness of investing in any securities, investments or investment strategies discussed or recommended in this report. The information contained in this report has been compiled from sources believed to be reliable but no representation or warranty, express or implied, is made as to its accuracy, completeness or correctness. This report is not (and should not be construed as) a solicitation to act as securities broker or dealer in any jurisdiction by any person or company that is not legally permitted to carry on such business in that jurisdiction.

Yuanta research is distributed in the United States only to Major U.S. Institutional Investors (as defined in Rule 15a-6 under the Securities Exchange Act of 1934, as amended and SEC staff interpretations thereof). All transactions by a US person in the securities mentioned in this report must be effected through a registered broker-dealer under Section 15 of the Securities Exchange Act of 1934, as amended. Yuanta research is distributed in Taiwan by Yuanta Securities Investment Consulting. Yuanta research is distributed in Hong Kong by Yuanta Securities (Hong Kong) Co. Limited, which is licensed in Hong Kong by the Securities and Futures Commission for regulated activities, including Type 4 regulated activity (advising on securities). In Hong Kong, this research report may not be redistributed, retransmitted or disclosed, in whole or in part or and any form or manner, without the express written consent of Yuanta Securities (Hong Kong) Co. Limited.