

FUND FLOW 23/10/2023

Tuần 16/10-20/10/2023

Dòng vốn ETF tại ĐNÁ đảo chiều hút ròng



**Mở tài khoản
liền tay**

Dòng vốn các quỹ tuần qua

Dòng vốn các quỹ trên thế giới

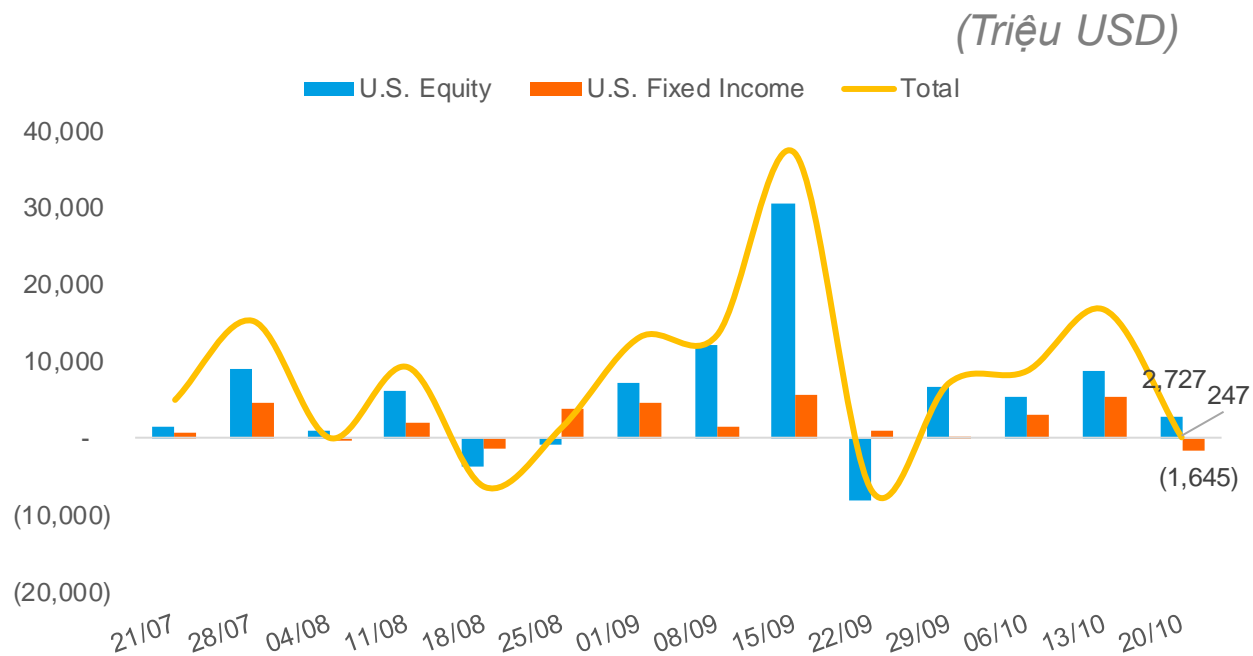
- Tuần qua chứng khoán Mỹ ghi nhận những phiên giảm điểm mạnh. Tuy nhiên, ngược lại với diễn biến đó, các quỹ ETF đầu tư cổ phiếu Mỹ huy động ròng thêm 2.7 tỷ USD. Trong khi đó, các quỹ ETF đầu tư vào trái phiếu Mỹ bị rút ròng 1.6 tỷ USD bất chấp lợi suất trái phiếu chính phủ Mỹ tăng mạnh trong tuần qua, chấm dứt chuỗi 8 tuần hút ròng liên tiếp.
- Các quỹ ETF đầu tư ra thị trường nước ngoài cũng bị rút ròng đáng kể. Trong đó, quỹ đầu tư cổ phiếu nước ngoài bị rút ròng hơn 1.5 tỷ USD, trong khi trước đó huy động được 1.2 tỷ đồng. Cùng lúc đó, các quỹ đầu tư trái phiếu nước ngoài cũng đảo chiều rút ròng nhẹ, con số ghi nhận chỉ 24 triệu USD.
- Về thị trường hàng hóa, các nhà đầu tư ETF tiếp tục rút ròng thêm 74 triệu USD ở các quỹ đầu tư nhóm tài sản này.

Dòng vốn các quỹ tại châu Á và Việt Nam

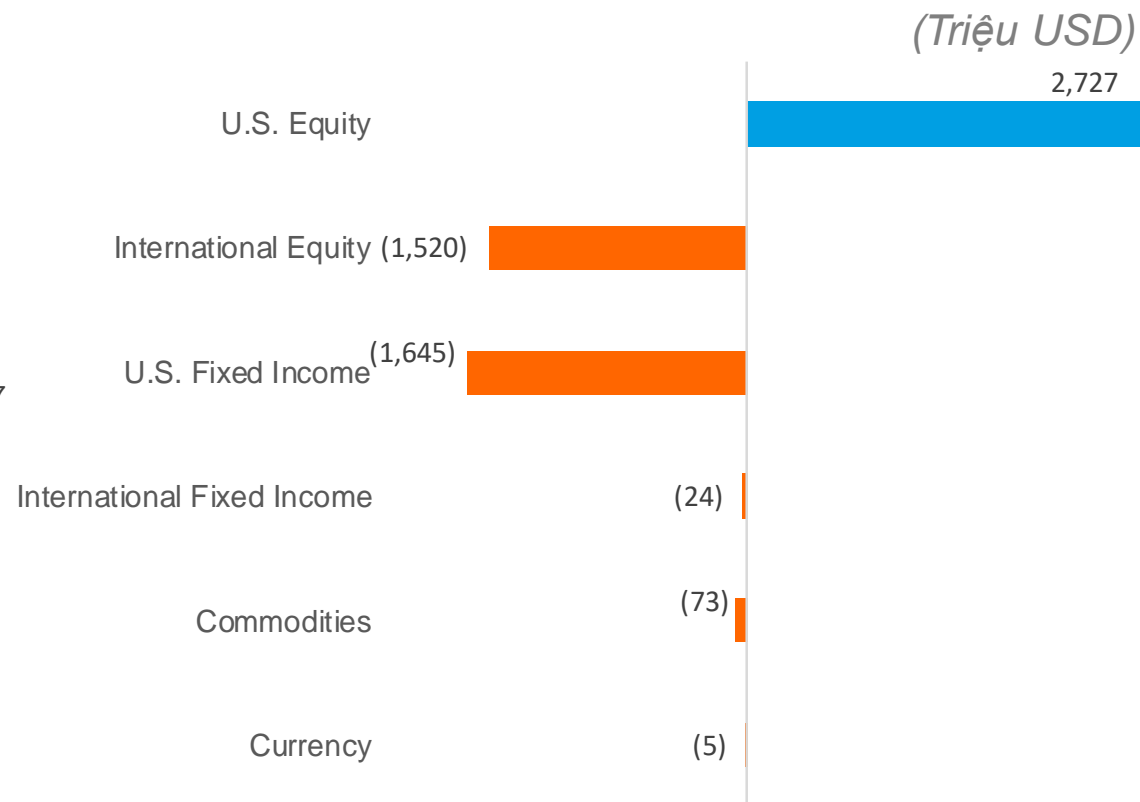
- Tuần qua, các nhà đầu tư ngoại đảo chiều rút ròng gần 1.8 tỷ USD ở TTCK Đài Loan. Ở chiều ngược lại, Hàn Quốc được bơm ròng thêm 213 triệu USD, theo sau là TTCK Việt Nam hút ròng 45.6 triệu USD, sau hai tuần bị rút ròng liên tiếp.
- Dòng tiền vào các quỹ ETF tại khu vực Đông Nam Á đảo chiều hút ròng 11.1 triệu USD. Theo đó, Singapore dẫn đầu chiều hút ròng với 8.8 triệu USD. Thị trường Việt Nam huy động được thêm 0.4 triệu USD. Trong đó, dòng vốn chủ yếu đến từ quỹ Fubon FTSE huy động được thêm 14.4 triệu USD trong tuần qua.
- Trong tuần qua, khối ngoại đảo chiều mua ròng 785 tỷ đồng. Trong đó, VHM được mua ròng 536 tỷ đồng – dẫn đầu chiều mua ròng, theo sau là STB được mua ròng 495 tỷ đồng.

Dòng vốn các quỹ ETF

Dòng vốn ETF vào các loại tài sản



Dòng vốn ETF tại Mỹ



Nguồn: ETF.com

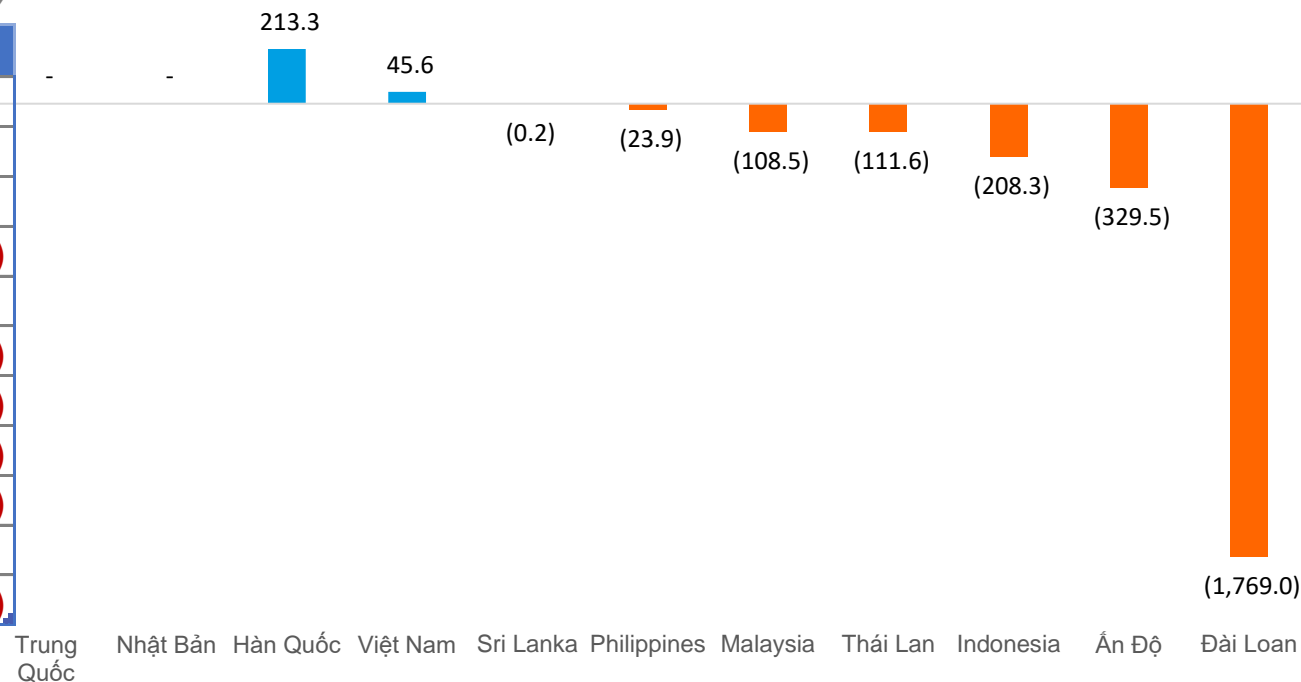
Dòng vốn vào cổ phiếu ở các nước châu Á

Dòng vốn vào cổ phiếu trong tuần

(Triệu USD)

(Triệu USD)

Quốc gia	WTD	MTD	QTD	YTD
Trung Quốc	NA	NA	NA	6,778.9
Nhật Bản	NA	18,041.8	18,041.8	29,180.8
Hàn Quốc	213.3	(1,038.6)	(1,038.6)	5,269.8
Việt Nam	45.6	(26.1)	(26.1)	(291.6)
Sri Lanka	(0.2)	0.1	0.1	10.2
Philippines	(23.9)	(127.6)	(127.6)	(856.7)
Malaysia	(108.5)	(352.6)	(352.6)	(794.1)
Thái Lan	(111.6)	(273.6)	(273.6)	(4,800.2)
Indonesia	(208.3)	(191.6)	(191.6)	(501.3)
Ấn Độ	(329.5)	(1,114.7)	(1,114.7)	13,644.0
Đài Loan	(1,769.0)	(1,956.6)	(1,956.6)	(4,136.7)

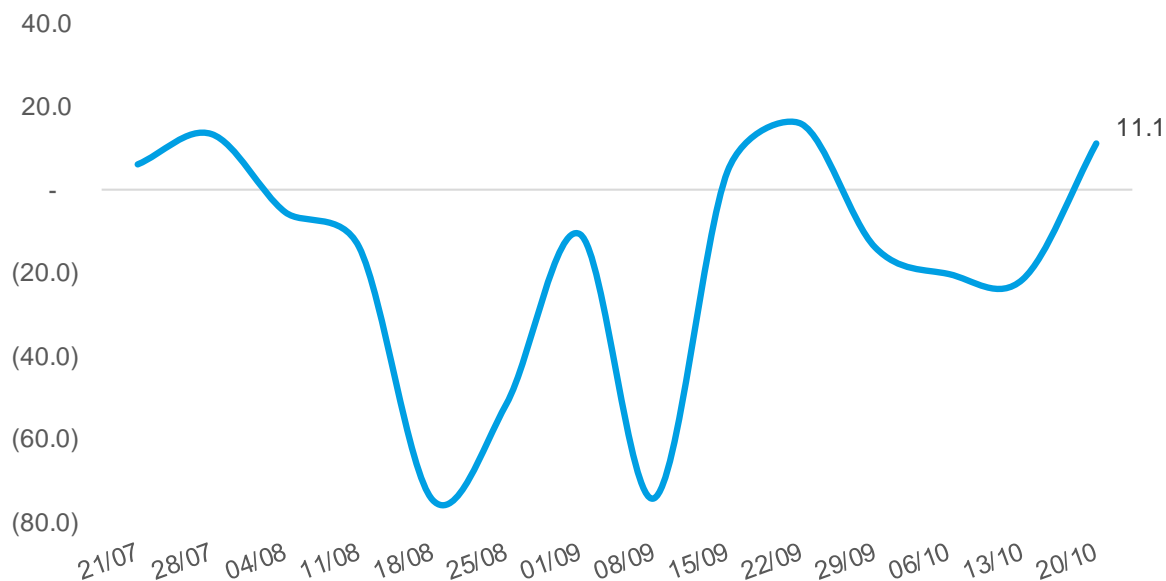


Nguồn: Bloomberg

Dòng vốn ETF tại các nước trong khu vực Đông Nam Á

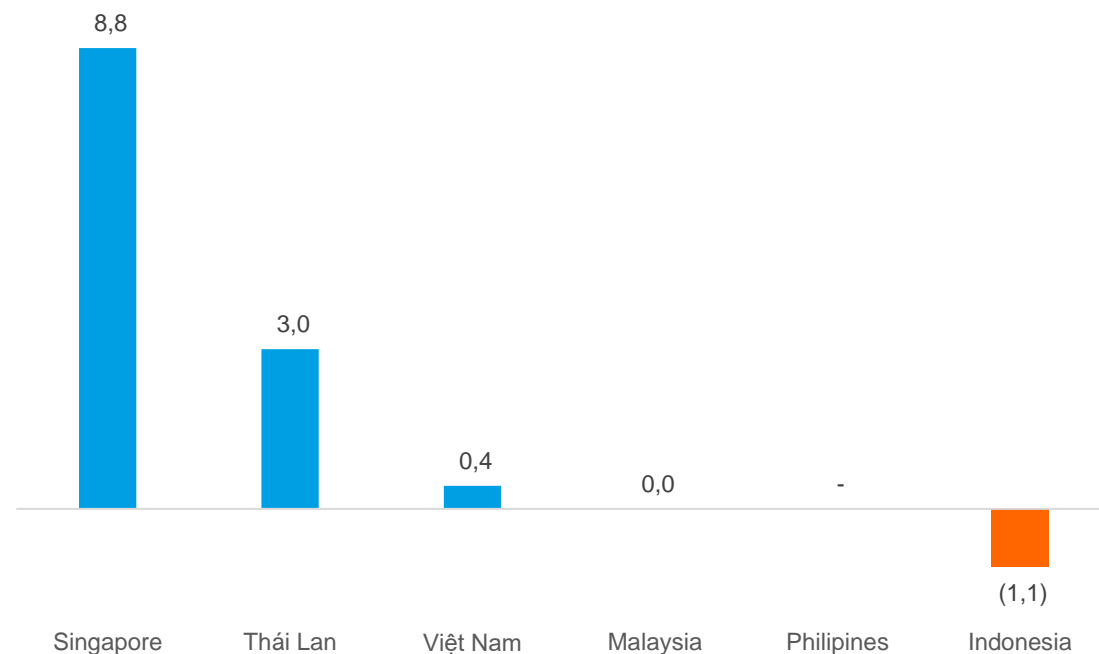
Diễn biến dòng vốn ETF trong khu vực

(Triệu USD)



Dòng vốn ETF theo quốc gia trong tuần

(Triệu USD)



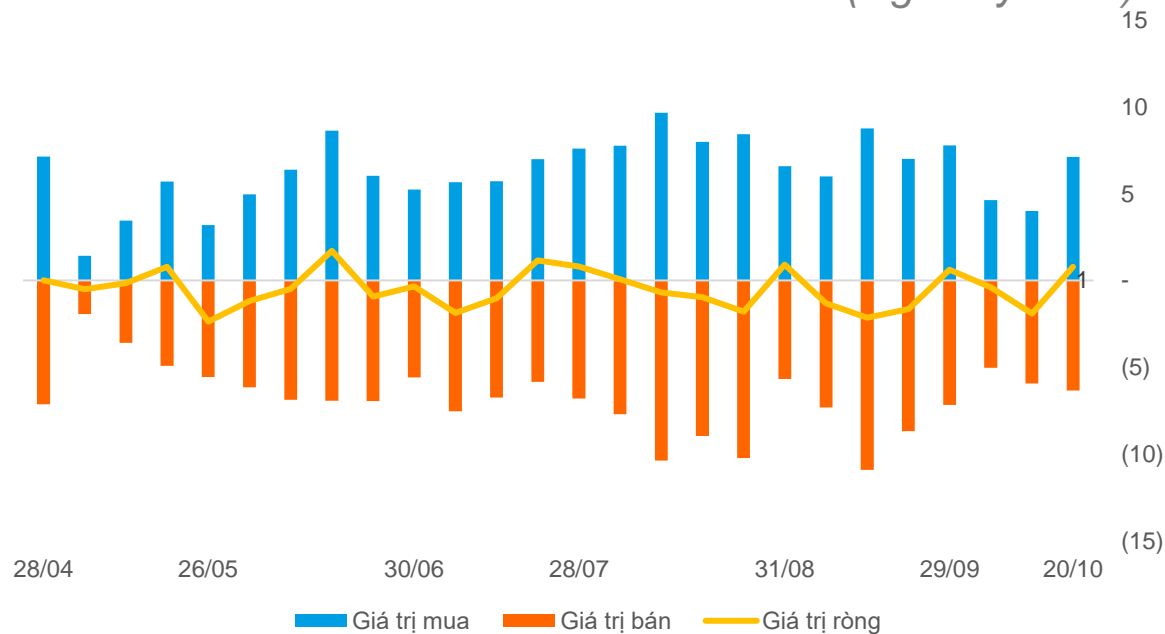
Nguồn: Bloomberg

Các nước trong khu vực bao gồm: Indonesia, Malaysia, Philippines, Singapore, Thái Lan và Việt Nam

Diễn biến giao dịch khối ngoại tại Việt Nam

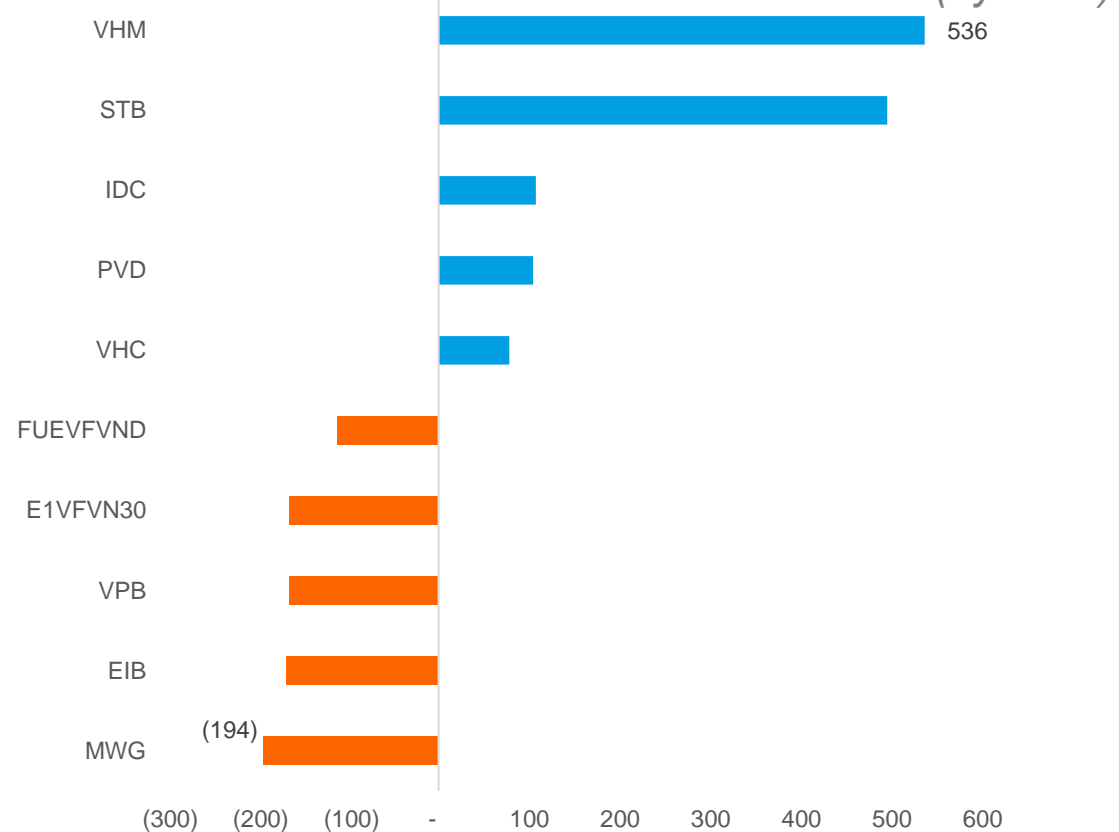
Diễn biến giao dịch

(Nghìn tỷ VND)



Top cổ phiếu mua bán ròng trong tuần

(Tỷ VND)



Nguồn: FiinPro

Dòng vốn các quỹ ETF vào Việt Nam

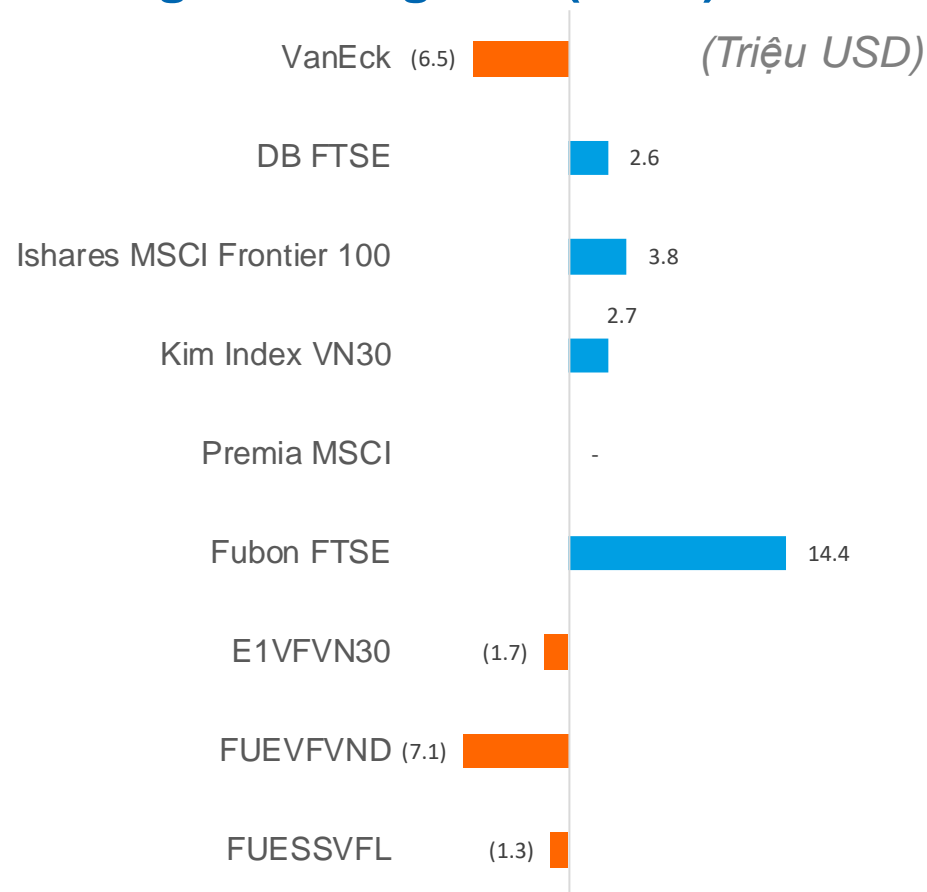
Dòng vốn ròng ETF vào Việt Nam

(Triệu USD)

Quỹ	Tổng tài sản	NAV/CP	% Premium	Dòng vốn ròng			
				WTD	MTD	QTD	YTD
VanEck	538.8	0.3	(1.4)	(6.5)	(6.5)	(6.5)	83.4
DB FTSE	338.0	2.1	0.6	2.6	5.5	5.5	64.4
Ishares MSCI Frontier 100	578.3	1.1	0.2	3.8	9.2	9.2	0.5
Kim Index VN30	164.3	1.0	(1.0)	2.7	2.7	2.7	(23.9)
Premia MSCI	14.4	3.7	1.8	-	-	-	(0.6)
Fubon FTSE	757.9	-	0.2	14.4	26.5	26.5	12.5
E1VFN30	297.1	-	0.5	(1.7)	(2.4)	(2.4)	(49.5)
FUEVFNND	733.2	-	0.5	(7.1)	(22.3)	(22.3)	(87.1)
FUESSVFL	160.9	-	(1.2)	(1.3)	(5.4)	(5.4)	(26.3)

Dòng vốn ròng ETF (WTD)

(Triệu USD)



Nguồn: Bloomberg

Liên hệ

Phòng Nghiên cứu và Phân tích khối Khách hàng cá nhân

+84 28 3622 6868 ext 3826

research.re@yuanta.com.vn

Global Disclaimer

© 2020 Yuanta. All rights reserved. The information in this report has been compiled from sources we believe to be reliable, but we do not hold ourselves responsible for its completeness or accuracy. It is not an offer to sell or solicitation of an offer to buy any securities. All opinions and estimates included in this report constitute our judgment as of this date and are subject to change without notice.

This report provides general information only. Neither the information nor any opinion expressed herein constitutes an offer or invitation to make an offer to buy or sell securities or other investments. This material is prepared for general circulation to clients and is not intended to provide tailored investment advice and does not take into account the individual financial situation and objectives of any specific person who may receive this report. Investors should seek financial advice regarding the appropriateness of investing in any securities, investments or investment strategies discussed or recommended in this report. The information contained in this report has been compiled from sources believed to be reliable but no representation or warranty, express or implied, is made as to its accuracy, completeness or correctness. This report is not (and should not be construed as) a solicitation to act as securities broker or dealer in any jurisdiction by any person or company that is not legally permitted to carry on such business in that jurisdiction.

Yuanta research is distributed in the United States only to Major U.S. Institutional Investors (as defined in Rule 15a-6 under the Securities Exchange Act of 1934, as amended and SEC staff interpretations thereof). All transactions by a US person in the securities mentioned in this report must be effected through a registered broker-dealer under Section 15 of the Securities Exchange Act of 1934, as amended. Yuanta research is distributed in Taiwan by Yuanta Securities Investment Consulting. Yuanta research is distributed in Hong Kong by Yuanta Securities (Hong Kong) Co. Limited, which is licensed in Hong Kong by the Securities and Futures Commission for regulated activities, including Type 4 regulated activity (advising on securities). In Hong Kong, this research report may not be redistributed, retransmitted or disclosed, in whole or in part or and any form or manner, without the express written consent of Yuanta Securities (Hong Kong) Co. Limited.