

Morning Note

20/10/2023



Chứng Khoán
Yuanta Việt Nam



Khởi ngoại mua ròng 3 phiên liên tiếp



SCAN MÃ QR
MỞ TÀI KHOẢN
CHỨNG KHOÁN NGAY

www.yuanta.com.vn



DIỄN BIẾN THỊ TRƯỜNG THẾ GIỚI

Nhận định diễn biến
thị trường hàng hóa
và TTCK thế giới



Giá dầu Brent quay lại cuộc đua tăng giá trước bất ổn ở Trung Đông leo thang

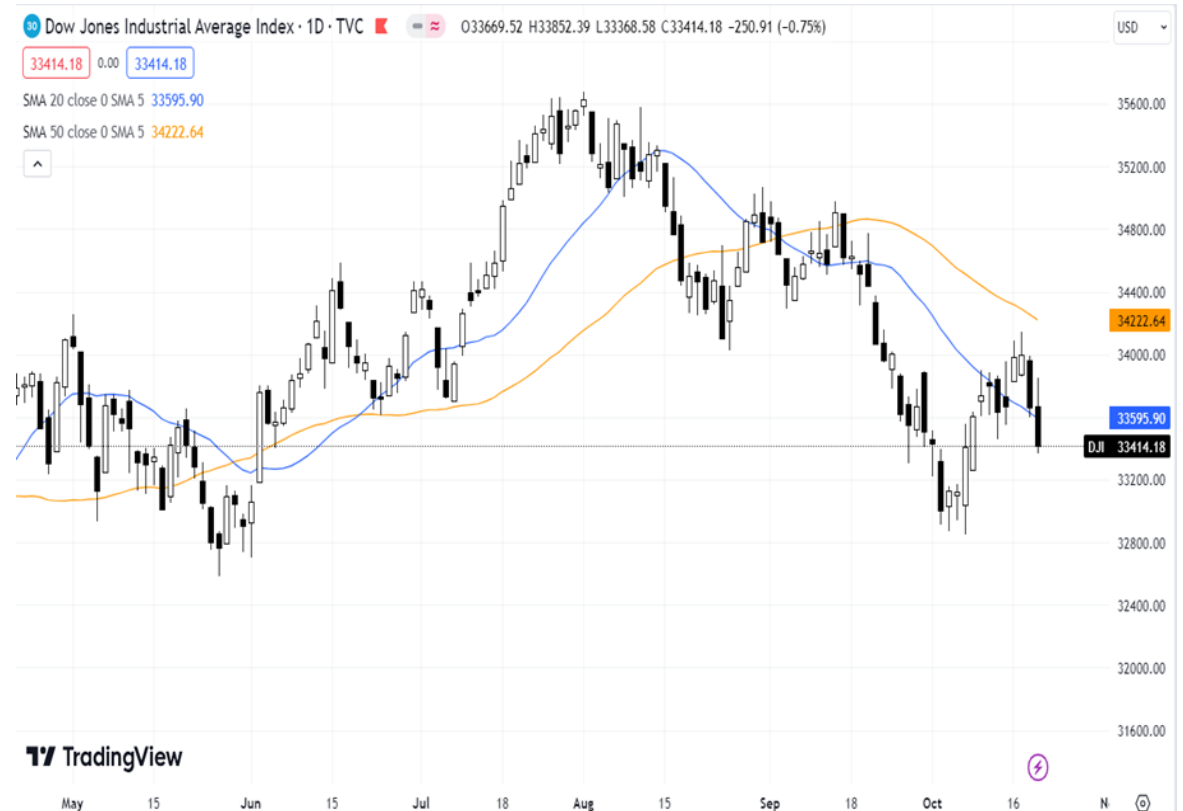
- Giá dầu Brent quay lại cuộc đua tăng giá lên mức sát 93 USD/thùng trong bối cảnh bất ổn địa chính trị gia tăng ở Trung Đông khi căng thẳng leo thang giữa Israel và Gaza làm dấy lên lo ngại về sự gián đoạn nguồn cung giữa các nhà sản xuất chính ở Trung Đông. Ngoài ra, dữ liệu mới từ EIA cho thấy tồn kho dầu thô giảm gần 5 triệu thùng trong tuần kết thúc vào ngày 13 tháng 10, cao hơn nhiều so với kỳ vọng của thị trường về mức giảm 300 nghìn thùng. Để mở rộng nguồn cung, Chính phủ Hoa Kỳ cũng đã nói lỏng các lệnh trừng phạt đối với ngành dầu mỏ của Venezuela sau một thỏa thuận giữa Washington và Caracas.
- Đồ thị giá dầu Brent đã tăng 1.75% trong phiên giao dịch ngày 19/10/2023 và đồ thị giá đang hướng về vùng đỉnh cũ ngắn hạn quanh 94.5 USD/thùng. Nếu giá dầu Brent vượt được mức kháng cự mạnh này sẽ tiếp tục tiến lên vùng giá 98 USD/thùng. Đồng thời, xu hướng ngắn hạn của giá dầu Brent tiếp tục duy trì ở mức TĂNG.



Diễn biến giá dầu Brent. Nguồn: Tradingview

Chỉ số Nasdaq xác nhận xu hướng giảm ngắn hạn

- Phố Wall tiếp tục chìm trong sắc đỏ với Dow Jones mất hơn 250 điểm, S&P 500 mất 0.8% và Nasdaq cũng giảm 1% trong bối cảnh lợi suất trái phiếu kho bạc Mỹ kỳ hạn 10 năm lại tiếp tục tạo đỉnh mới gần sát mức 5% - mức cao mới trong 16 năm qua. Ngoài ra, doanh số bán nhà ở Mỹ đã giảm 2% so với tháng trước xuống 3,96 triệu căn vào tháng 9 năm 2023, mức thấp nhất kể từ năm 2010 vì lãi suất thế chấp mua nhà tăng mạnh. Theo đó, lãi suất thế chấp kỳ hạn 30 năm tại Mỹ tăng mạnh lên mức trên 7.7%, mức cao nhất 23 năm tiếp tục làm nản lòng những người mua nhà.
- Đồ thị giá của chỉ số Nasdaq đóng cửa giảm 1% trong phiên giao dịch ngày 19/10/2023, đồ thị giá mất mốc MA 20 ngày trong bối cảnh lực bán vẫn đang chiếm ưu thế. Khả năng trong vài phiên tới, Nasdaq sẽ tiếp tục kiểm định vùng hỗ trợ mạnh quanh mốc 13,000 điểm. Ngoài ra, xu hướng ngắn hạn của chỉ số Nasdaq đã xác nhận xu hướng GIẢM, trong khi Dow Jones và S&P 500 vẫn duy trì xu hướng TĂNG.



Diễn biến chỉ số Nasdaq. Nguồn: Tradingview

DIỄN BIẾN THỊ TRƯỜNG VIỆT NAM

Nhận định diễn biến
thị trường Việt Nam

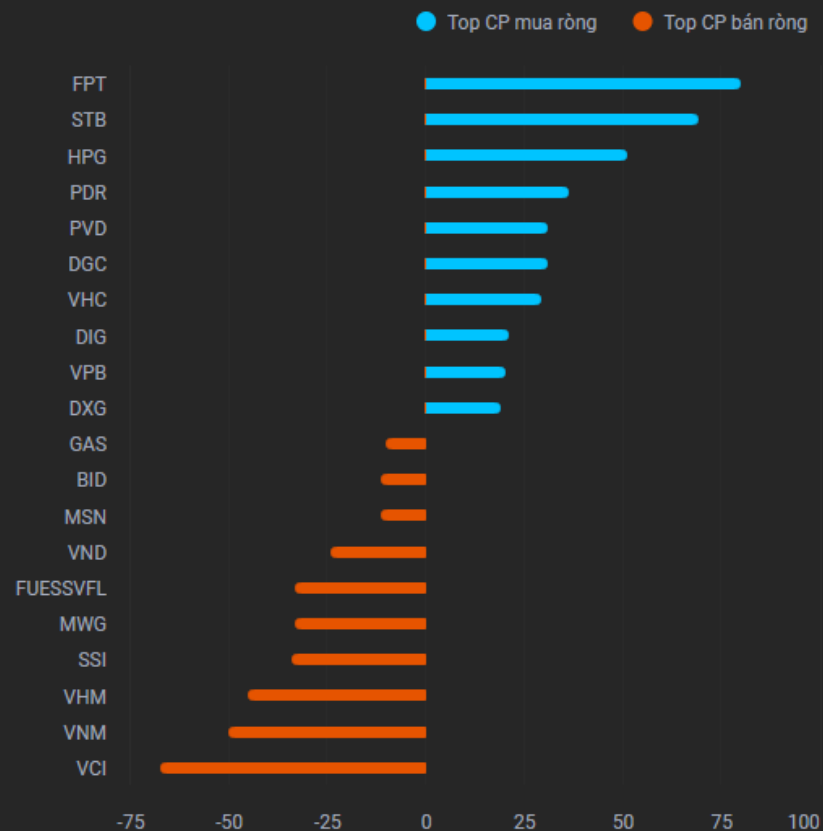


Giá trị giao dịch ròng của nhóm NĐT

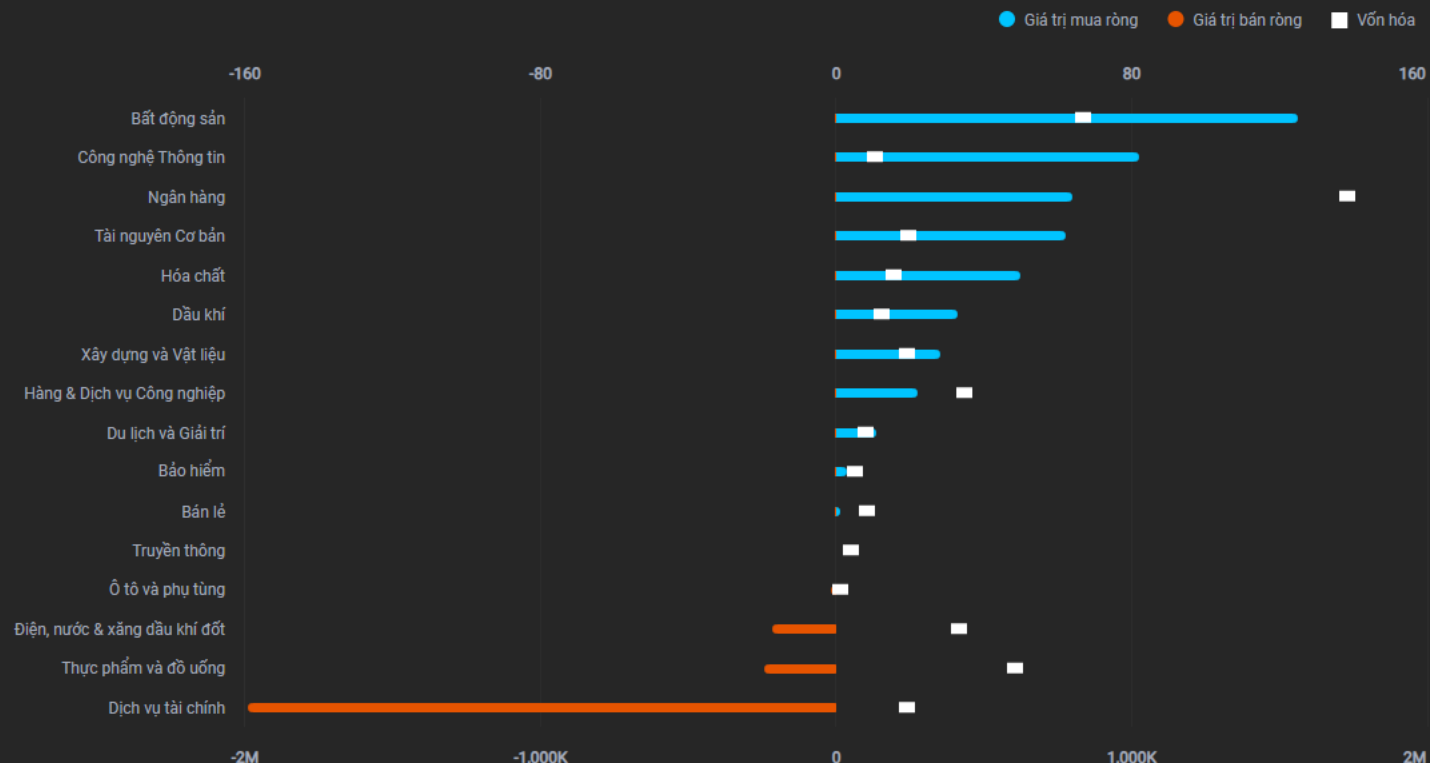
<i>Đvt: Tỷ đồng</i>	19/10/2023	Tuần 16-20/10	Tháng 10/2023	Quý 4/2023	6 tháng cuối năm 2023	Năm 2023
Khối ngoại	287	107	(2,062)	(2,062)	(10,921)	(8,972)
Tự doanh	170	1,161	98	98	3,954	6,483
Cá nhân	(419)	(1,156)	1,573	1,573	11,689	19,627

Khối ngoại mua ròng 287 tỷ, nhóm Bất động sản được mua ròng mạnh

TOP CỔ PHIẾU MUA VÀ BÁN RÒNG



DÒNG VỐN NGOẠI THEO NHÓM NGÀNH (Tỷ đồng)



Nguồn: YSradar

Tự doanh mua ròng 170 tỷ

Top mua ròng

Mã	Giá trị mua (tỷ đồng)
FUESSVFL	36.47
KOS	32.40
VPB	23.52
MSN	14.41
VCB	13.59

Top bán ròng

Mã	Giá bị bán (tỷ đồng)
FIR	40.80
STB	21.68
VNM	19.84
VND	8.47
DCM	4.20

QUAN ĐIỂM THỊ TRƯỜNG NGẮN HẠN



Quan điểm thị trường ngắn hạn

- Chúng tôi cho rằng thị trường có thể sẽ còn tiếp tục đà giảm và chỉ số VN-Index có thể sẽ kiểm tra vùng hỗ trợ 1,060 – 1.065 điểm trong phiên kế tiếp. Đồng thời, trong lịch sử, chúng tôi đánh giá vùng 1,060 – 1,065 điểm được xem là vùng hỗ trợ mạnh, cùng với đó là các chỉ báo kỹ thuật tiếp tục giảm vào vùng quá bán cho nên chúng tôi đánh giá thị trường có thể sớm xuất hiện nhịp hồi kỹ thuật khi đồ thị giá giảm về vùng hỗ trợ này. Ngoài ra, chỉ báo tâm lý tiếp tục giảm vào vùng bi quan quá mức cho thấy các nhà đầu tư đang tỏ ra hoảng loạn và thị trường thường hình thành vùng đáy trong giai đoạn này.
- Xu hướng ngắn hạn của thị trường chung vẫn duy trì ở mức GIẢM. Do đó, trong ngắn hạn, chúng tôi cho rằng các nhà đầu tư không nên bán ra ở vùng giá này và vẫn có thể mua thêm với tỷ trọng thấp để thăm dò vùng đáy ngắn hạn. Tuy nhiên, các nhà đầu tư không nên dùng đòn bẩy trong giai đoạn này và chỉ tăng tỷ trọng cổ phiếu cao khi xu hướng ngắn hạn của thị trường xác nhận tăng.
- Tham khảo tín hiệu mua/bán cổ phiếu tại: <https://ysradar.yuanta.com.vn/>

Chỉ số YS30 – Xuất hiện nhịp hồi trong vài phiên tới



- Chỉ số YS30 đóng cửa ở mức 83 điểm (-2.1%) và đồ thị giá giảm về mức đáy phiên 04/10/2023. Đồng thời, đồ thị giá vẫn đang trong giai đoạn tích lũy ngắn hạn cho nên chúng tôi đánh giá đồ thị giá có thể sẽ chưa xuyên thủng mức hỗ trợ 82.86 điểm, đặc biệt các chỉ báo kỹ thuật cũng giảm về vùng quá bán cho nên đồ thị giá có thể sẽ xuất hiện nhịp hồi phục trong những phiên tới. Ngoài ra, xu hướng ngắn hạn của chỉ số YS30 vẫn duy trì ở mức GIẢM. Do đó, trong ngắn hạn, chúng tôi khuyến nghị các nhà đầu tư vẫn nên hạn chế bán tháo tại nhịp giảm và tạm thời chưa mua mới thêm ở giai đoạn hiện tại.
- Hệ thống xu hướng ngắn hạn xuất hiện tín BẮN cổ phiếu: **SSI**.



Diễn biến chỉ số YS30. Nguồn: YSVN

DANH MỤC KHUYẾN NGHỊ NGẮN HẠN



Danh mục khuyến nghị ngắn hạn

CP	Giá	Xu hướng ngắn hạn	Xu hướng trung hạn	Ngày khuyến nghị	Giao dịch T+	Giá mua ngắn hạn	Trailing Stop	%Lợi nhuận	Khuyến nghị
FRT	94.00	TĂNG	TĂNG	23/08/2023	T+42	74.80	90.93	25.67%	NẮM GIỮ
PVD	27.80	TĂNG	TĂNG	10/10/2023	T+8	26.50	26.91	4.91%	NẮM GIỮ
SSI	30.10	GIẢM	TĂNG	12/10/2023	T+6	34.00	33.85	-11.47%	BÁN
PVS	37.60	TĂNG	TĂNG	16/10/2023	T+4	39.90	37.37	-5.76%	NẮM GIỮ
PDR	22.50	GIẢM	TĂNG	16/10/2023	T+4	26.05	25.49	-13.63%	BÁN
BSR	20.20	TĂNG	TĂNG	17/10/2023	T+3	21.50	20.06	-6.05%	NẮM GIỮ

Danh mục cổ phiếu VNMidcaps xuất hiện tín hiệu



CP	Giá	Xu hướng ngắn hạn	Xu hướng trung hạn	Ngày khuyến nghị	Giao dịch T+	Giá mua ngắn hạn	Trailing Stop	%Lợi nhuận tạm tính	Giá mục tiêu ngắn hạn	Tín hiệu
FRT	94.00	TĂNG	TĂNG	23/08/2023	T+42	74.80	90.93	25.67%	90.55	NẮM GIỮ
GMD	64.90	TĂNG	TĂNG	29/09/2023	T+15	65.80	61.83	-1.37%	76.95	NẮM GIỮ
PVD	27.80	TĂNG	TĂNG	10/10/2023	T+8	26.50	26.91	4.91%	30.65	NẮM GIỮ
LPB	14.05	TĂNG	TĂNG	11/10/2023	T+7	14.15	13.57	-0.71%	17.62	NẮM GIỮ
PDR	22.50	GIẢM	TĂNG	16/10/2023	T+4	26.05	25.49	-13.63%	32.12	BÁN

Danh mục cổ phiếu VNSmallcaps xuất hiện tín hiệu



CP	Giá	Xu hướng ngắn hạn	Xu hướng trung hạn	Ngày khuyến nghị	Giao dịch T+	Giá mua ngắn hạn	Trailing Stop	%Lợi nhuận tạm tính	Giá mục tiêu ngắn hạn	Tín hiệu
TDM	41.50	TĂNG	TĂNG	02/10/2023	T+14	41.80	40.47	-0.72%	48.87	NẮM GIỮ
BSI	35.60	GIẢM	TĂNG	12/10/2023	T+6	42.20	41.68	-15.64%	49.24	BÁN
DPR	33.40	GIẢM	TĂNG	14/10/2023	T+4	34.90	36.11	-4.30%	38.36	BÁN
VIP	11.35	GIẢM	TĂNG	17/10/2023	T+3	12.50	12.42	-9.20%	13.97	BÁN

Phòng Nghiên cứu và Phân tích khối Khách hàng cá nhân

+84 28 3622 6868 ext 3826

research.re@yuanta.com.vn

Global Disclaimer

© 2020 Yuanta. All rights reserved. The information in this report has been compiled from sources we believe to be reliable, but we do not hold ourselves responsible for its completeness or accuracy. It is not an offer to sell or solicitation of an offer to buy any securities. All opinions and estimates included in this report constitute our judgment as of this date and are subject to change without notice.

This report provides general information only. Neither the information nor any opinion expressed herein constitutes an offer or invitation to make an offer to buy or sell securities or other investments. This material is prepared for general circulation to clients and is not intended to provide tailored investment advice and does not take into account the individual financial situation and objectives of any specific person who may receive this report. Investors should seek financial advice regarding the appropriateness of investing in any securities, investments or investment strategies discussed or recommended in this report. The information contained in this report has been compiled from sources believed to be reliable but no representation or warranty, express or implied, is made as to its accuracy, completeness or correctness. This report is not (and should not be construed as) a solicitation to act as securities broker or dealer in any jurisdiction by any person or company that is not legally permitted to carry on such business in that jurisdiction.

Yuanta research is distributed in the United States only to Major U.S. Institutional Investors (as defined in Rule 15a-6 under the Securities Exchange Act of 1934, as amended and SEC staff interpretations thereof). All transactions by a US person in the securities mentioned in this report must be effected through a registered broker-dealer under Section 15 of the Securities Exchange Act of 1934, as amended. Yuanta research is distributed in Taiwan by Yuanta Securities Investment Consulting. Yuanta research is distributed in Hong Kong by Yuanta Securities (Hong Kong) Co. Limited, which is licensed in Hong Kong by the Securities and Futures Commission for regulated activities, including Type 4 regulated activity (advising on securities). In Hong Kong, this research report may not be redistributed, retransmitted or disclosed, in whole or in part or and any form or manner, without the express written consent of Yuanta Securities (Hong Kong) Co. Limited.