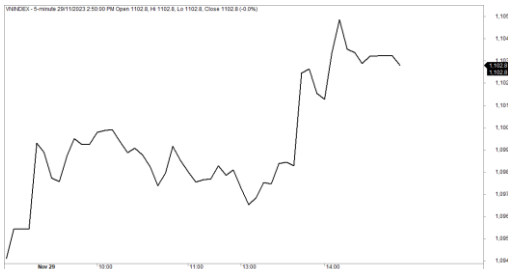


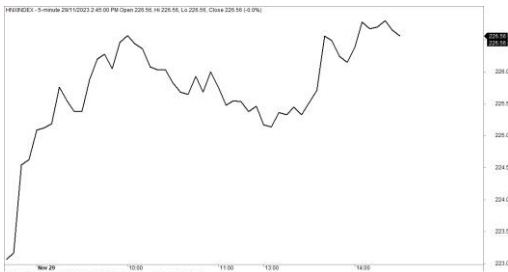
Diễn biến thị trường trong phiên			
Rating	VNI	HNI	UPCOM
<b>Điểm</b>	1,102.80	227.03	85.04
% ngày	0.67%	1.18%	0.45%
% tuần	-1.35%	-2.35%	-1.81%
% tháng	3.28%	2.91%	1.88%
% năm	8.92%	9.96%	20.89%
<b>GTGD (Tỷ VND)</b>			
Trong ngày	12,604	1,686	401
TB 1 tuần	17,176	1,934	595
TB 1 tháng	16,599	2,002	579
<b>Khối ngoại (Tỷ VND)</b>			
Mua	967.81	91.89	18.85
Bán	1,069.93	14.53	23.87
Giá trị ròng	-102.12	77.36	-5.02
<b>Độ rộng TT</b>			
Mã Tăng	255	121	192
Mã Giảm	73	42	114
Không Đổi	87	170	597
<b>Chỉ số chính</b>			
P/E	13.29	20.03	17.39
Vốn hóa TT (ngàn tỷ)	4,403	302	1,040
LS Cổ tức	0.00%	0.00%	0.00%

Nguồn: Bloomberg – YSVN

### VNINDEX



### HNIINDEX



## DIỄN BIẾN THỊ TRƯỜNG

Đà tăng duy trì sang phiên thứ 2 liên tiếp nhưng động lực tăng có phần suy yếu về cuối phiên. Chỉ số VN-Index đóng cửa với mức tăng 0.67% dừng tại 1,102.8 điểm. Chỉ số HNX-Index tăng 1.18%, chỉ số Upcom-Index cộng thêm 0.45%. Giá trị giao dịch đạt 14,690 tỷ đồng trên cả 3 sàn.

Chỉ số VN30-Index đóng cửa tăng 0.43% với giá trị giao dịch gần 4 tỷ đồng cho thấy dòng tiền suy yếu so với phiên liền trước. Tuy nhiên, nhóm Dầu khí, Bán lẻ, Bất động sản tăng mạnh đã giúp giao dịch thị trường chung tiếp tục tích cực. PLX (6.23%), MSN (2.61%), MWG (2.11%), SAB (2%), GVR (1.28%), BID (1.16%)...tăng giá tích cực. Ngược lại, ở chiều giảm, STB (1.24%) cùng với VNM, VPB, VCB, BCM đi ngược thị trường.

Tâm điểm hôm nay đến từ nhóm Dầu khí với PVD (+4.58%), PVS (4.84%), PVC (4.17%). Ngoài ra, nhóm Bán lẻ cũng diễn biến tích cực sau quyết định giảm thuế 2% VAT tới hết T6/2024.

Khối ngoại đảo chiều bán ròng sau 3 phiên mua ròng trước đó với giá trị hơn 30 tỷ đồng. MWG (122 tỷ), FUESSVFL (100 tỷ), STB (48 tỷ) dẫn đầu ở chiều bán ròng. Ở chiều ngược lại, VCI (87 tỷ), SHS (57 tỷ), PLX (43 tỷ) dẫn đầu ở chiều mua ròng.

## QUAN ĐIỂM THỊ TRƯỜNG NGẮN HẠN

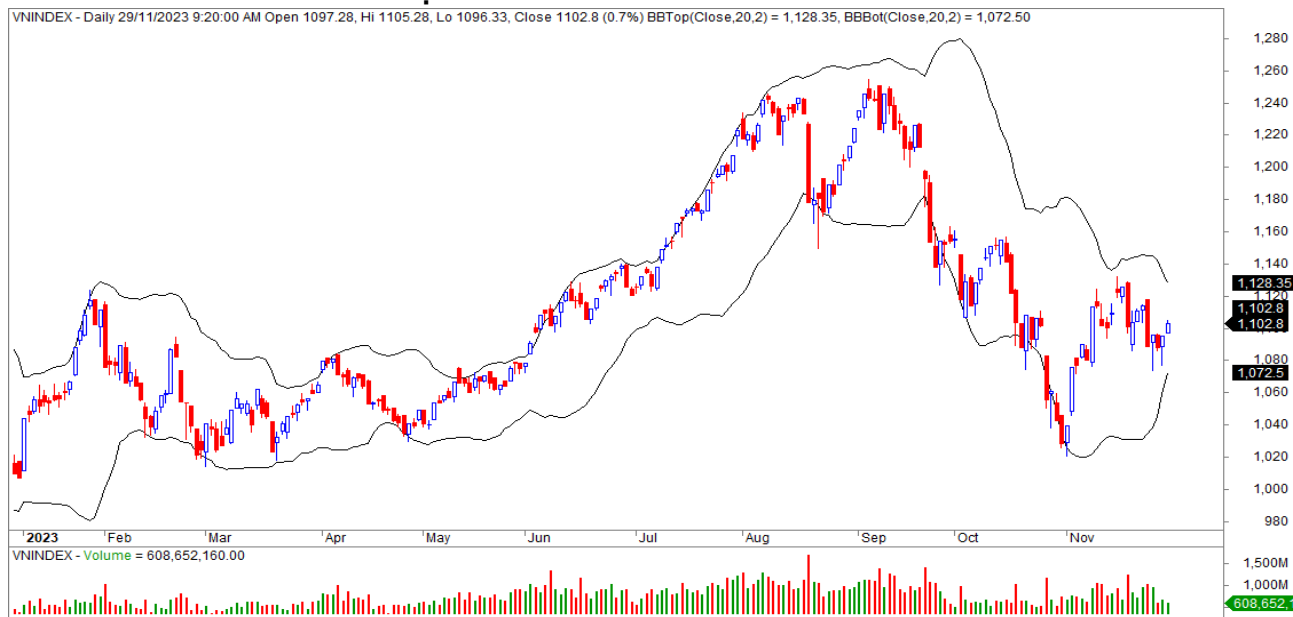
Chúng tôi cho rằng thị trường có thể sẽ tiếp tục đà tăng trong phiên kế tiếp và chỉ số VN-Index có thể sẽ kiểm định lại đường trung bình 50 phiên. Đồng thời, thị trường vẫn đang trong giai đoạn tích lũy ngắn hạn cho nên thị trường có thể sẽ tiếp tục đi ngang với thanh khoản thấp trong những phiên giao dịch tới. Điểm tiêu cực là nhóm cổ phiếu vốn hóa lớn vẫn đang trong giai đoạn hồi phục kỹ thuật, nhưng rủi ro ngắn hạn trên nhóm cổ phiếu vốn hóa lớn vẫn ở mức cao. Ngoài ra, chỉ báo tâm lý ngắn hạn tăng trở lại trên vùng lạc quan.

Xu hướng ngắn hạn của thị trường chung vẫn duy trì ở mức TRUNG TÍNH. Do đó, chúng tôi khuyến nghị các nhà đầu tư ngắn hạn có thể tiếp tục nắm giữ tỷ trọng cổ phiếu ở mức cân bằng và chưa nên mua vào ở giai đoạn hiện tại.

Tham khảo tín hiệu mua/bán cổ phiếu tại: <https://ysradar.yuanta.com.vn/>



## BIỂU ĐỒ PHÂN TÍCH KỸ THUẬT



*Diễn biến thị trường của chỉ số VN-Index*



*Diễn biến thị trường của chỉ số HNX-Index*

Chỉ số	Xu hướng ngắn hạn	Xu hướng trung hạn	Mức kháng cự 1	Mức kháng cự 2	Mức hỗ trợ 1	Mức hỗ trợ 2
Chỉ số VN-Index	TRUNG TÍNH	GIẢM	1253	1300	870	800
Chỉ số HNX-Index	TRUNG TÍNH	GIẢM	260	306	189	160
Chỉ số VN30	TRUNG TÍNH	GIẢM	1270	1300	980	960
Chỉ số VNMidcaps	TRUNG TÍNH	GIẢM	1280	1250	963	900
Chỉ số VNSmallcaps	TRUNG TÍNH	GIẢM	1250	1250	804	750

**Sàn GDCK TPHCM (HSX)**

	Điểm	Chg%
VNI	1102.8	0.67%
VN30	1093.16	0.43%
VN Mid	1670.4	1.28%
VN Small	1336.48	0.76%

**Sàn GDCK Hà Nội (HSX)**

	Điểm	Chg%
HNI	227.03	1.18%
HN30	479.11	1.81%
VNX AllSh	1115.91	0.69%

**Sàn GDCK UPCoM (UPCoM)**

	Điểm	Chg%
UPCoM	85.04	0.43%

GDKN	GTGD (tỷ VND)	
Mua	967.814179	
Bán	1069.93418	
GT ròng	-	102.119997

GDKN	GTGD (tỷ VND)	
Mua	91.89	
Bán	14.53	
GT ròng	77.36	

GDKN	GTGD (tỷ VND)	
Mua	18.85	
Bán	23.87	
GT ròng	-5.02	

Mã tăng lớn nhất*	Giá trị thay đổi (VND)	Chg%
TV2	2600	6.98%
PTL	270	6.77%
PLX	2100	6.23%
ST8	1100	5.85%
PC1	1400	5.48%

Mã tăng lớn nhất*	Giá trị thay đổi (VND)	Chg%
PVS	1800	4.84%
PVB	1000	4.83%
HTP	1000	4.65%
PVC	600	4.17%
EVS	300	3.57%

Mã tăng lớn nhất*	Giá trị thay đổi (VND)	Chg%
TCI	0	5.71%
BMS	0	4.65%
BIG	0	3.23%
GDA	0	2.43%
LTG	0	2.38%

Mã giảm lớn nhất*	Giá trị thay đổi (VND)	Chg%
TDP	-1200	-3.96%
NHH	-650	-3.24%
YEG	-450	-2.57%
ELC	-400	-1.54%
NHA	-250	-1.42%

Mã giảm lớn nhất*	Giá trị thay đổi (VND)	Chg%
KDM	-2200	-9.95%
NRC	-100	-2.04%
VFS	-200	-1.05%
GKM	0	0.00%
IDJ	0	0.00%

Mã giảm lớn nhất*	Giá trị thay đổi (VND)	Chg%
KGM	-204	-2.43%
VNZ	-13318	-1.71%
BOT	-33	-1.03%
CLX	-44	-0.33%
ACV	-164	-0.21%

\*GTVH > 500 tỷ đồng, GTDG > 1.5 tỷ đồng

GTVH cao nhất	Tỷ đồng	
VCB	479,544,030	
BID	221,462,501	
VHM	177,440,475	
GAS	176,848,968	
VIC	161,710,868	

GTVH cao nhất	Tỷ đồng	
PVS	17,780,346	
HUT	17,225,481	
IDC	16,004,997	
SHS	14,311,559	
THD	13,628,999	

GTVH cao nhất	Tỷ đồng	
ACV	148,896,879	
VGI	78,487,716	
BSR	57,607,283	
MCH	55,946,517	
VEA	42,829,882	

KLGD nhiều nhất	Khối lượng	TB 30 ngày
HAG	38,113,500	19,325,047
NVL	35,230,700	32,799,506
VIX	24,052,300	40,551,734
HPG	23,103,000	26,986,049
VND	17,510,500	26,067,337

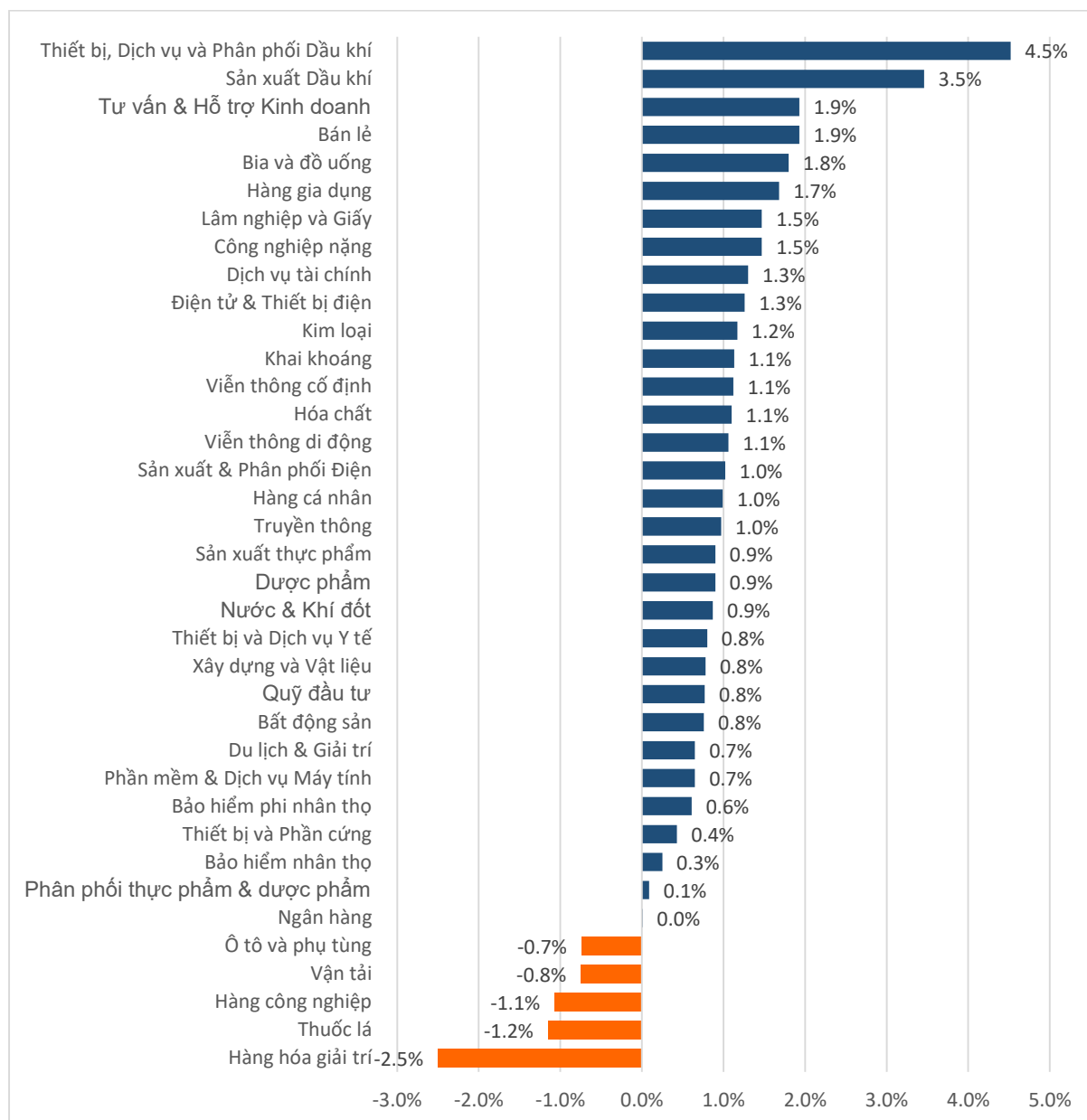
KLGD nhiều nhất	Khối lượng	TB 30 ngày
SHS	427,870,129,000	34,467,963
PVS	452,698,076,400	5,710,020
CEO	221,627,698,200	18,379,246
MBS	99,521,217,300	4,877,515
CTP	642,790,000	246,579

KLGD nhiều nhất	Khối lượng	TB 30 ngày
BSR	121,593,501,000	7,711,000
TCI	29,633,503,200	701,000
HSV	10,185,047,900	292,000
BOT	4,072,873,000	1,421,000
G36	841,638,200	389,000

Nguồn: Bloomberg & YSVN



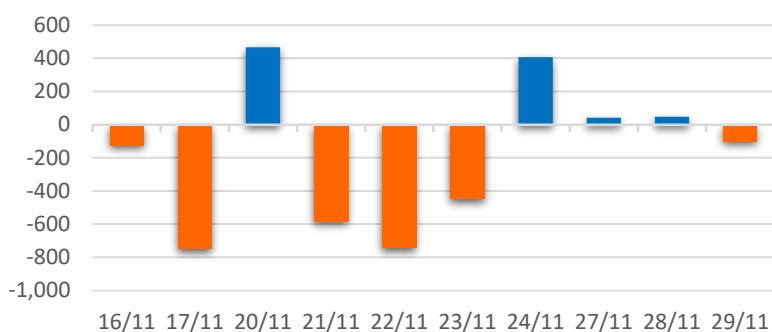
**DIỄN BIẾN GIAO DỊCH CÁC NHÓM NGÀNH**



Nguồn: FiinPro – YSVN

## THÔNG KÊ GIAO DỊCH KHỐI NGOẠI

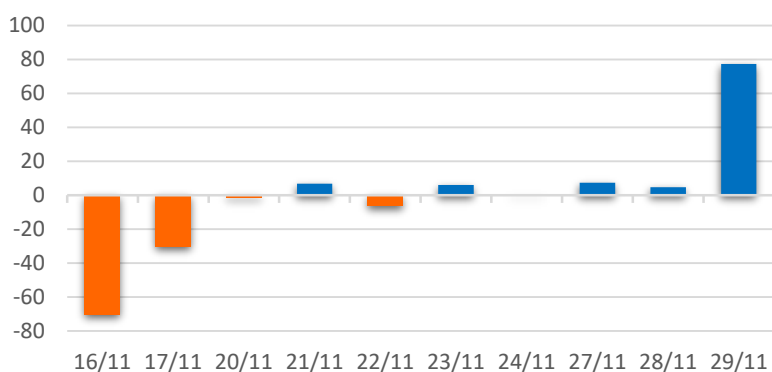
Diễn biến Mua/Bán ròng Khối ngoại HSX



Mã CK	Giá trị mua ròng (tr. VND)	Mã CK	Giá trị Bán ròng (tr. VND)
VCI	87,411	MWG	-121,715
PLX	42,930	FUESSVFL	-100,308
SAB	29,662	STB	-48,297
HPG	29,198	DIG	-27,327
VND	27,433	VCB	-25,308

TOP 5 Cổ phiếu khối ngoại Mua/Bán trên sàn HSX

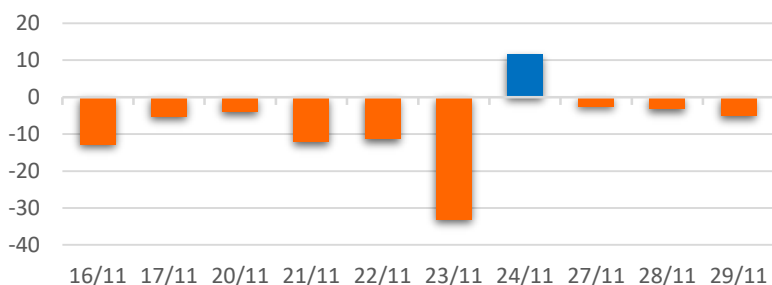
Diễn biến Mua/Bán ròng Khối ngoại HNX



Mã CK	Giá trị mua ròng (tr. VND)	Mã CK	Giá trị Bán ròng (tr. VND)
SHS	56,647	CEO	-859
PVS	20,922	TNG	-657
IDC	2,463	BAX	-379
EVS	378	PVI	-227
DTD	226	TA9	-209

TOP 5 Cổ phiếu khối ngoại Mua/Bán trên sàn HNX

Diễn biến Mua/Bán ròng Khối ngoại UPCOM



Mã CK	Giá trị mua ròng (tr. VND)	Mã CK	Giá trị Bán ròng (tr. VND)
TCI	3,901	BSR	-9,421
MPC	2,709	ACV	-2,498
VEA	605	LTG	-871
ABI	564	DDV	-387
QNS	263	GDA	-234

TOP 5 Cổ phiếu khối ngoại Mua/Bán trên sàn UPCoM

Nguồn: FiinPro – YSVN

## THỐNG KÊ GIAO DỊCH TỰ DOANH

Mã CK	Giá trị mua ròng (tr. VND)	Mã CK	Giá trị Bán ròng (tr. VND)
FUESSVFL	108,272	EVF	27,538
FUEVFVND	22,201	POW	10,434
ACB	18,277	PVD	2,042
FPT	9,042	GMD	1,863
MSN	7,611	PNJ	1,386

Top 5 các mã đạt GDTD lớn nhất trên HSX

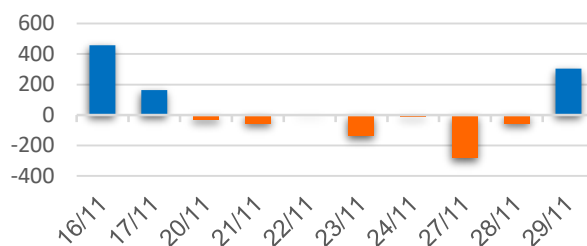
Mã CK	Giá trị mua ròng (tr. VND)	Mã CK	Giá trị Bán ròng (tr. VND)
IDC	1,116	PVS	13,801
NTP	26	HHC	22
		CEO	15
		DTD	1
		BNA	0

Top các mã đạt GDTD lớn nhất trên HNX

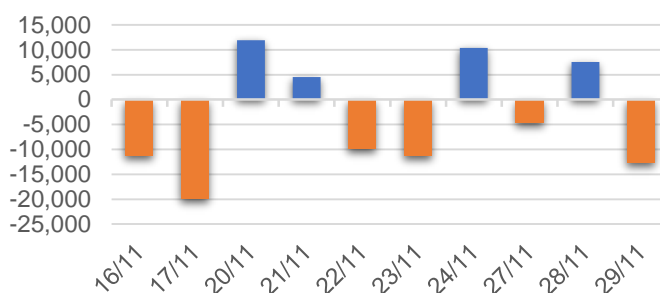
Mã CK	Giá trị mua ròng (tr. VND)	Mã CK	Giá trị Bán ròng (tr. VND)
MCH	1,840.07	BSR	12,330
		QTP	3,890
		GDA	234
		ABB	0.4

Top các mã đạt GDTD lớn nhất trên UPCoM

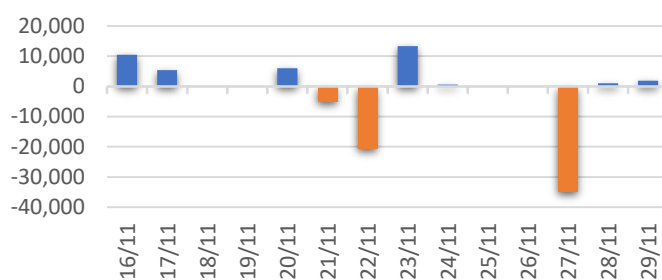
Giá trị giao dịch tự doanh mua/bán ròng trên HSX (tỷ đồng)



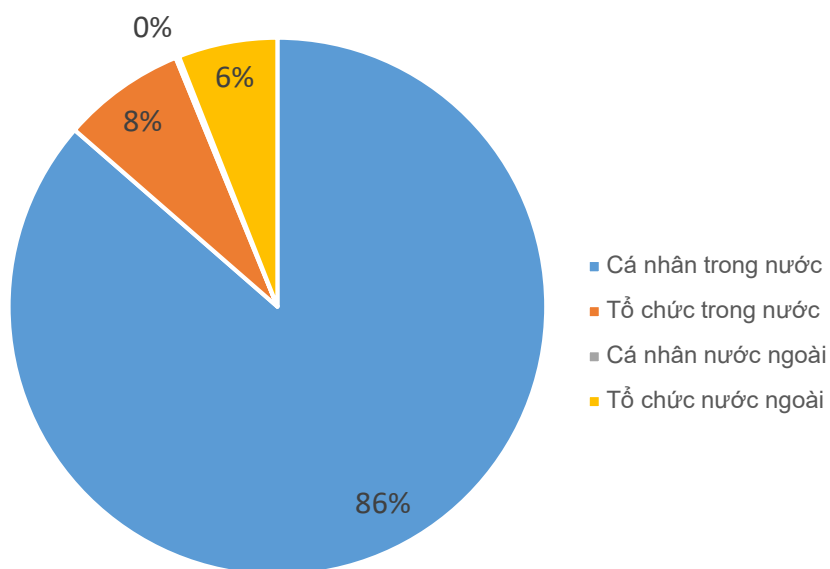
Giá trị giao dịch tự doanh mua/bán ròng HNX (triệu đồng)



Giá trị giao dịch tự doanh mua/bán ròng UPCoM (triệu đồng)

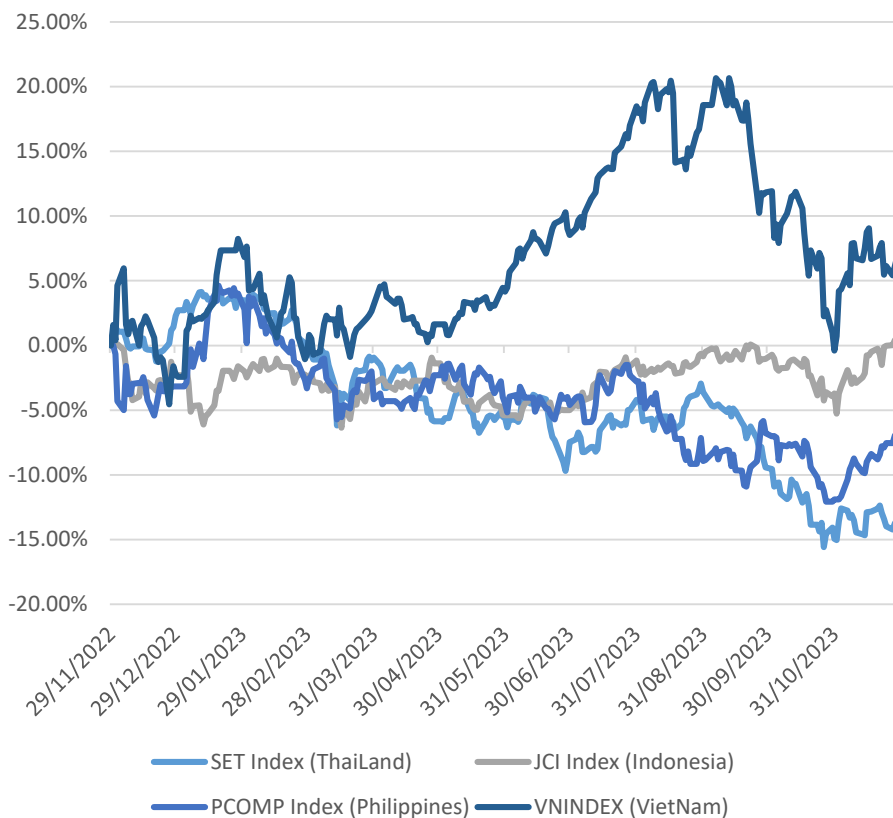


## CƠ CẤU THỊ TRƯỜNG CHỨNG KHOÁN VIỆT NAM



Nguồn: FinPro – YSVN

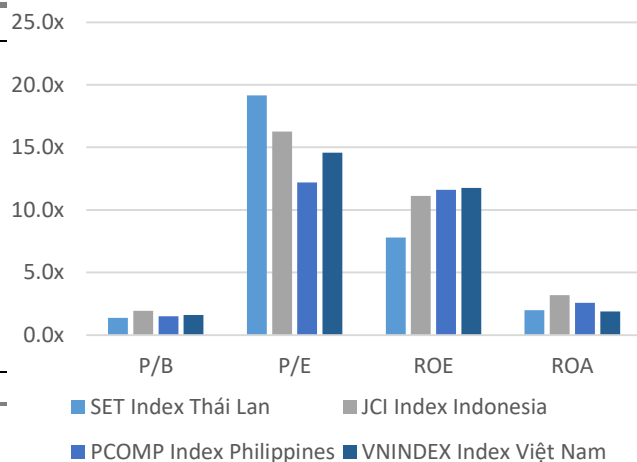
### Diễn biến các thị trường trong khu vực



**Dữ liệu thị trường các quốc gia trong khu vực**

		Thái Lan	Indonesia	Philippines	Việt Nam
<b>P/B</b>		1.4x	1.9x	1.5x	1.6x
<b>P/E</b>		19.1x	16.3x	12.2x	14.6x
<b>ROE</b>	%	7.80	11.13	11.60	11.77
<b>ROA</b>	%	1.99	3.18	2.58	1.88
<b>Vốn hóa</b>	Tỷ USD	494.99	723.75	158.35	182.08
<b>GTGD</b>	Tỷ USD	0.97	0.63	0.09	0.49
<b>LS cổ tức</b>	%	3.21	3.83	2.60	1.82

Nguồn: BloomBBloomberg & YSVN





## THÔNG TIN LIÊN HỆ

---

### Phòng phân tích khối khách hàng cá nhân

+84 28 3622 6868 ext 3826

research.re@yuanta.com.vn

## Appendix A: Important Disclosures

---

### Analyst Certification

Each research analyst primarily responsible for the content of this research report, in whole or in part, certifies that with respect to each security or issuer that the analyst covered in this report: (1) all of the views expressed accurately reflect his or her personal views about those securities or issuers; and (2) no part of his or her compensation was, is, or will be, directly or indirectly, related to the specific recommendations or views expressed by that research analyst in the research report.

### Ratings Definitions

**BUY:** We have a positive outlook on the stock based on our expected absolute or relative return over the investment period. Our thesis is based on our analysis of the company's outlook, financial performance, catalysts, valuation and risk profile. We recommend investors add to their position.

**HOLD-Outperform:** In our view, the stock's fundamentals are relatively more attractive than peers at the current price. Our thesis is based on our analysis of the company's outlook, financial performance, catalysts, valuation and risk profile.

**HOLD-Underperform:** In our view, the stock's fundamentals are relatively less attractive than peers at the current price. Our thesis is based on our analysis of the company's outlook, financial performance, catalysts, valuation and risk profile.

**SELL:** We have a negative outlook on the stock based on our expected absolute or relative return over the investment period. Our thesis is based on our analysis of the company's outlook, financial performance, catalysts, valuation and risk profile. We recommend investors reduce their position.

**Under Review:** We actively follow the company, although our estimates, rating and target price are under review.

**Restricted:** The rating and target price have been suspended temporarily to comply with applicable regulations and/or Yuanta policies.

Note: Yuanta research coverage with a Target Price is based on an investment period of 12 months. Greater China Discovery Series coverage does not have a formal 12 months Target Price and the recommendation is based on an investment period specified by the analyst in the report.

### Global Disclaimer

© 2018 Yuanta. All rights reserved. The information in this report has been compiled from sources we believe to be reliable, but we do not hold ourselves responsible for its completeness or accuracy. It is not an offer to sell or solicitation of an offer to buy any securities. All opinions and estimates included in this report constitute our judgment as of this date and are subject to change without notice.

This report provides general information only. Neither the information nor any opinion expressed herein constitutes an offer or invitation to make an offer to buy or sell securities or other investments. This material is prepared for general circulation to clients and is not intended to provide tailored investment advice and does not take into account the individual financial situation and objectives of any specific person who may receive this report. Investors should seek financial advice regarding the appropriateness of investing in any securities, investments or investment strategies discussed or recommended in this report. The information contained in this report has been compiled from sources believed to be reliable but no representation or warranty, express or implied, is made as to its accuracy, completeness or correctness. This report is not (and should not be construed as) a solicitation to act as securities broker or dealer in any jurisdiction by any person or company that is not legally permitted to carry on such business in that jurisdiction.

Yuanta research is distributed in the United States only to Major U.S. Institutional Investors (as defined in Rule 15a-6 under the Securities Exchange Act of 1934, as amended and SEC staff interpretations thereof). All transactions by a US person in the securities mentioned in this report must be effected through a registered broker-dealer under Section 15 of the Securities Exchange Act of 1934, as amended. Yuanta research is distributed in Taiwan by Yuanta Securities Investment Consulting. Yuanta research is distributed in Hong Kong by Yuanta Securities (Hong Kong) Co. Limited, which is licensed in Hong Kong by the Securities and Futures Commission for regulated activities, including Type 4 regulated activity (advising on securities). In Hong Kong, this research report may not be redistributed, retransmitted or disclosed, in whole or in part or any form or manner, without the express written