

FUND FLOW 20/11/2023

Tuần 13-17/11/2023

Các quỹ ETF cổ phiếu Mỹ tiếp tục xu hướng hút ròng mạnh mẽ



Mở tài khoản
liền tay

Dòng vốn các quỹ tuần qua

Dòng vốn các quỹ trên thế giới

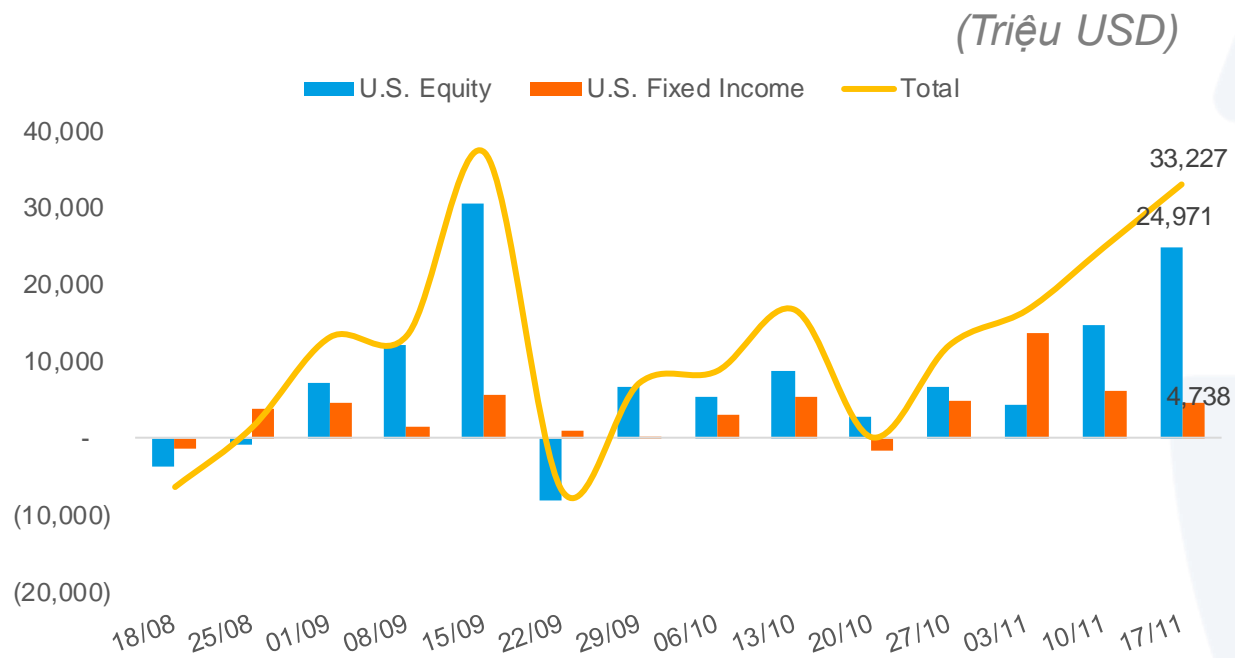
- Dữ liệu lạm phát hạ nhiệt tại Mỹ đã khôi phục niềm tin tích cực cho nhà đầu tư, theo đó cả 3 chỉ số chứng khoán Dow Jones, S&P500, NASDAQ đều ghi nhận tuần tăng điểm thứ 3 liên tiếp. Cùng với xu hướng đó, các quỹ ETF Mỹ hút ròng mạnh 33.2 tỷ USD trong tuần qua. Dòng vốn vào các quỹ ETF tăng chủ yếu đến từ các quỹ đầu tư cổ phiếu Mỹ với 25 tỷ USD hút ròng (+70.3% WoW). Ngược lại, các quỹ ETF trái phiếu Mỹ mặc dù vẫn hút ròng 4.7 tỷ USD nhưng đã chậm lại, giảm 22.8% so với con số ghi nhận trong tuần trước đó.
- Các quỹ ETF Mỹ đầu tư ra thị trường thế giới, cũng ghi nhận dòng tiền vào ròng tích cực. Cụ thể, các quỹ ETF cổ phiếu và trái phiếu lần lượt hút ròng thêm 3 tỷ USD (+127% WoW) và 1.4 tỷ USD (+10.5% WoW). Các quỹ ETF Mỹ đầu tư vào thị trường hàng hóa cũng tích cực với việc hút ròng thêm 523 triệu USD, tăng 26% so với lượng hút ròng tuần trước đó.

Dòng vốn các quỹ tại châu Á và Việt Nam

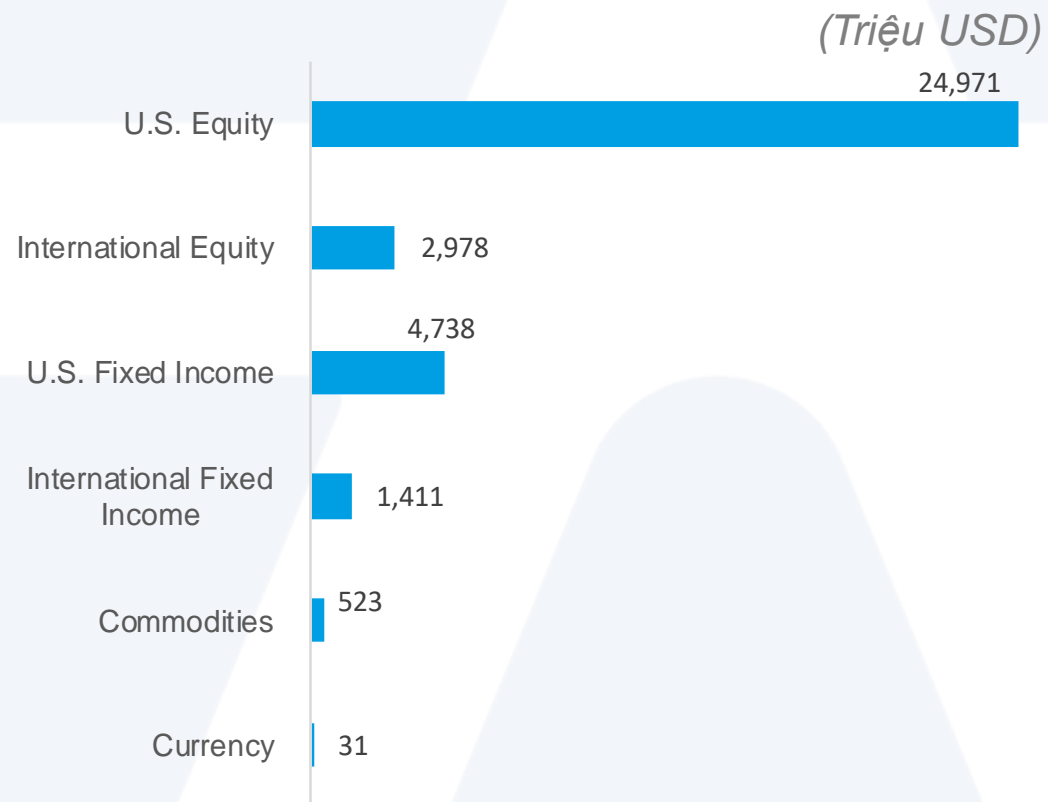
- Tuần qua, TTCK Đài Loan huy động được 4.2 tỷ USD từ các nhà đầu tư ngoại, dẫn đầu chiều hút ròng. Theo sau là thị trường Hàn Quốc, huy động thêm 817 triệu USD (-36.8% WoW). Ngược lại, TTCK Việt Nam lại bị rút ròng 43.3 triệu USD, tăng 32.8% so với con số rút ròng của tuần trước đó.
- Dòng tiền vào các quỹ ETF tại khu vực Đông Nam Á đảo chiều bị rút ròng 31 triệu USD, chủ yếu ở các quỹ ETF đầu tư vào Việt Nam bị rút ròng 38.2 triệu USD, cụ thể, quỹ Fubon FTSE bị rút ròng 14.9 triệu USD, quỹ FUESSVFL bị rút ròng 21.6 triệu USD.
- Trên TTCK Việt Nam, tuần qua, khối ngoại đảo chiều bán ròng 1.5 nghìn tỷ đồng (tương đương 62 triệu USD). Dẫn đầu chiều bán ròng là cổ phiếu VHM (-465 tỷ đồng), MWG (-364 tỷ đồng); ở chiều ngược lại SSI dẫn đầu chiều mua ròng với 278 tỷ đồng.

Dòng vốn các quỹ ETF

Dòng vốn ETF vào các loại tài sản



Dòng vốn ETF tại Mỹ



Nguồn: ETF.com

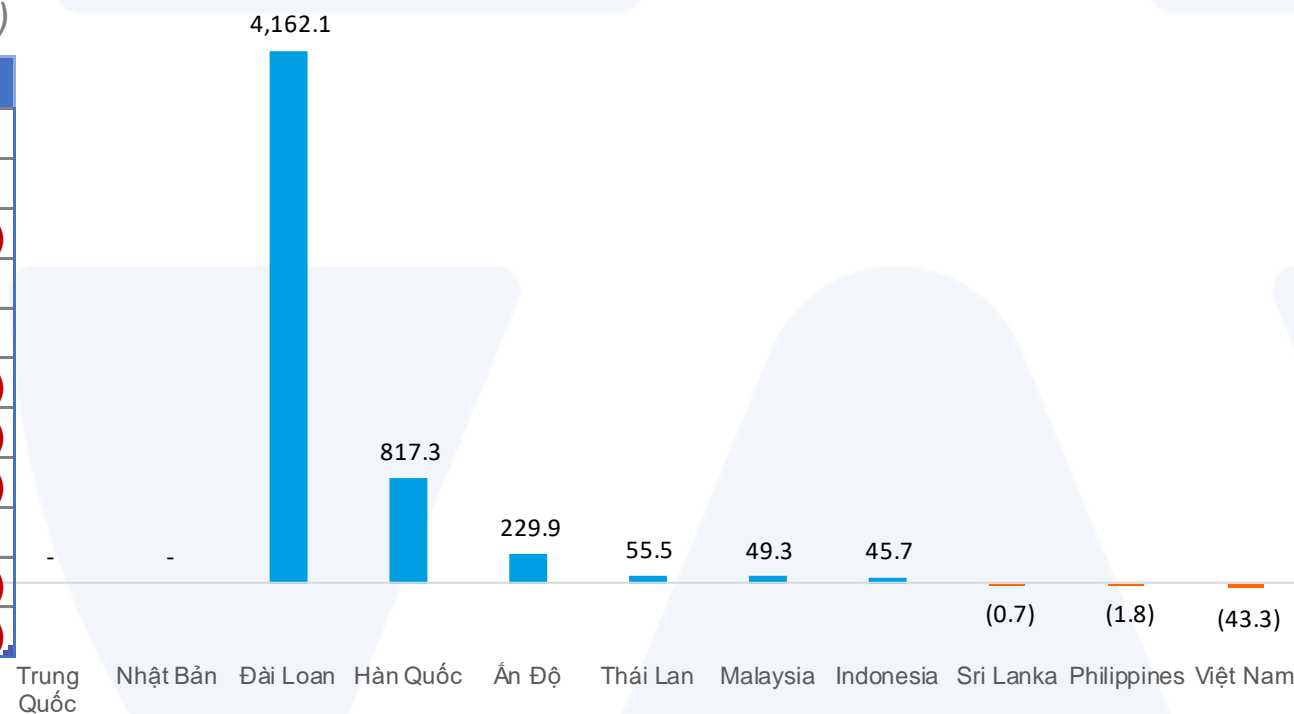
Dòng vốn vào cổ phiếu ở các nước châu Á

Dòng vốn vào cổ phiếu trong tuần

(Triệu USD)

(Triệu USD)

Quốc gia	WTD	MTD	QTD	YTD
Trung Quốc	NA	NA	NA	6,778.9
Nhật Bản	NA	4,661.2	24,205.8	35,344.9
Đài Loan	4,162.1	5,568.7	611.8	(1,568.3)
Hàn Quốc	817.3	2,371.7	(125.8)	6,182.6
Ấn Độ	229.9	224.0	(2,432.7)	12,326.0
Thái Lan	55.5	(208.9)	(639.7)	(5,166.3)
Malaysia	49.3	233.6	(227.0)	(668.5)
Indonesia	45.7	(135.0)	(631.3)	(940.9)
Sri Lanka	(0.7)	1.6	3.1	13.2
Philippines	(1.8)	(9.4)	(180.2)	(909.3)
Việt Nam	(43.3)	(75.1)	(140.5)	(406.0)

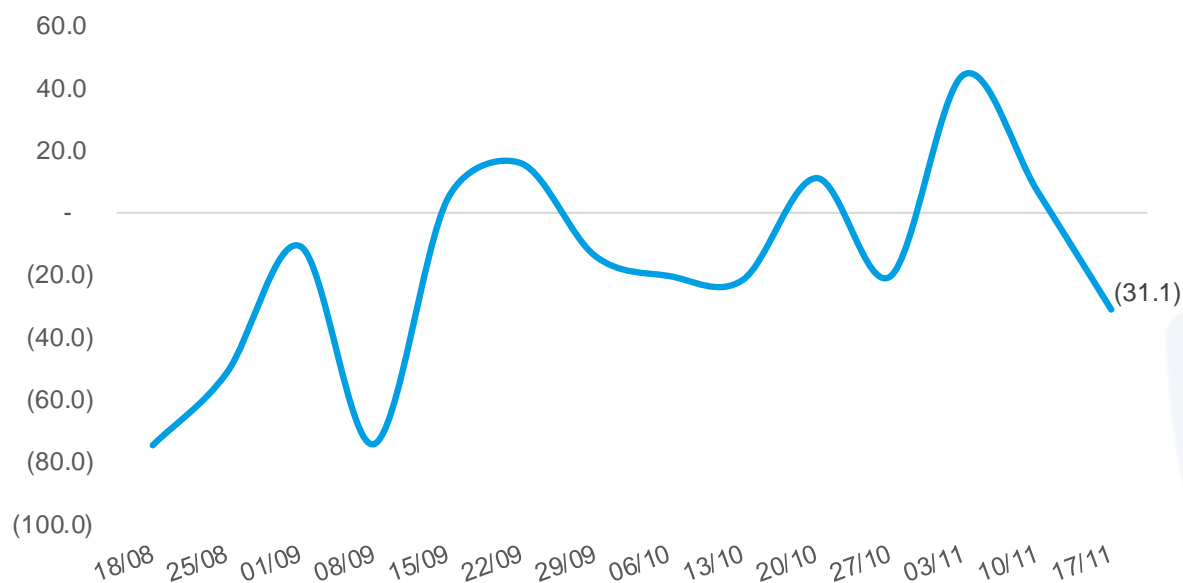


Nguồn: Bloomberg

Dòng vốn ETF tại các nước trong khu vực Đông Nam Á

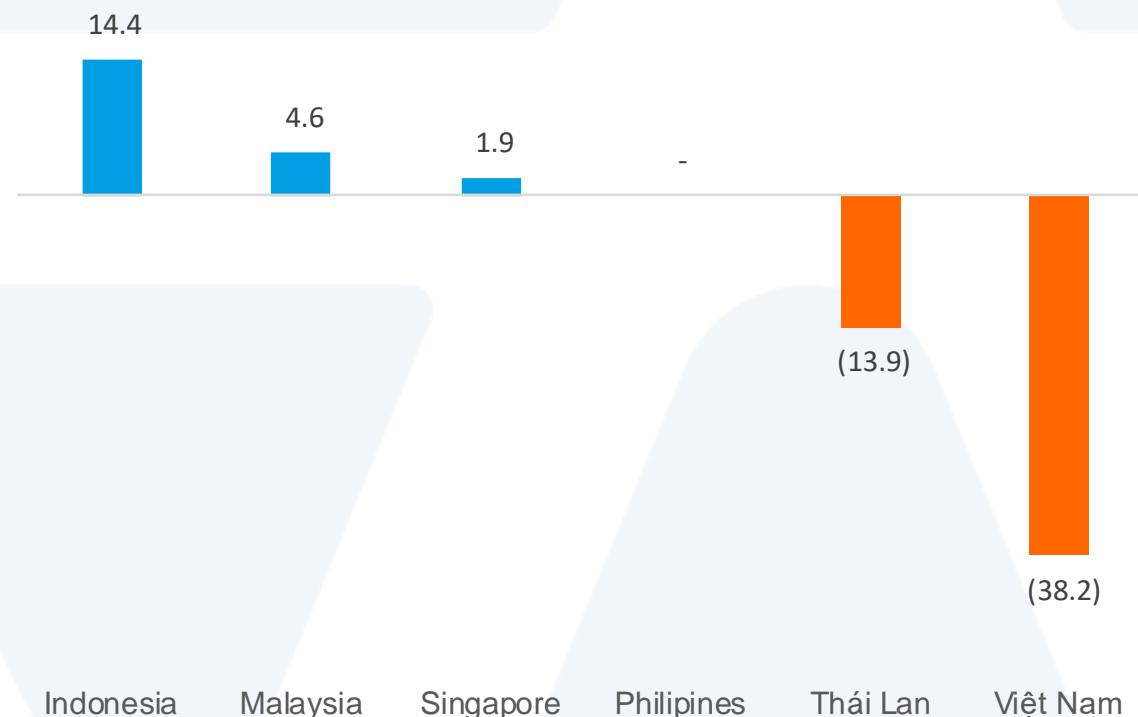
Diễn biến dòng vốn ETF trong khu vực

(Triệu USD)



Dòng vốn ETF theo quốc gia trong tuần

(Triệu USD)

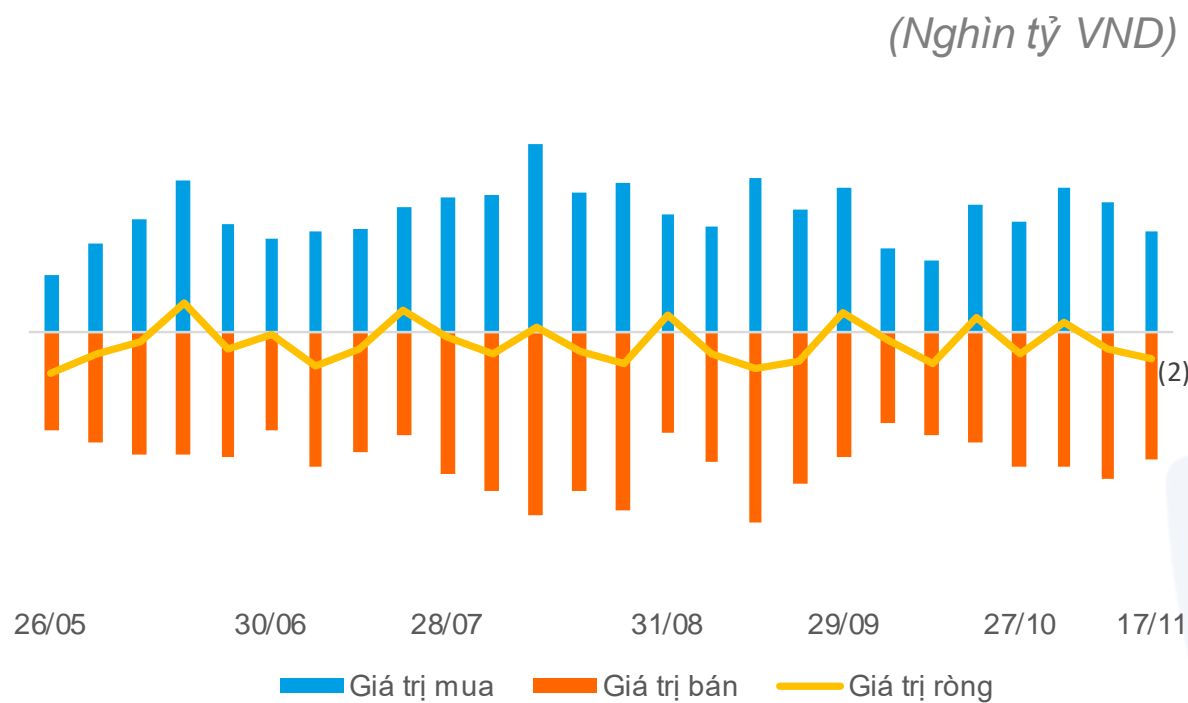


Nguồn: Bloomberg

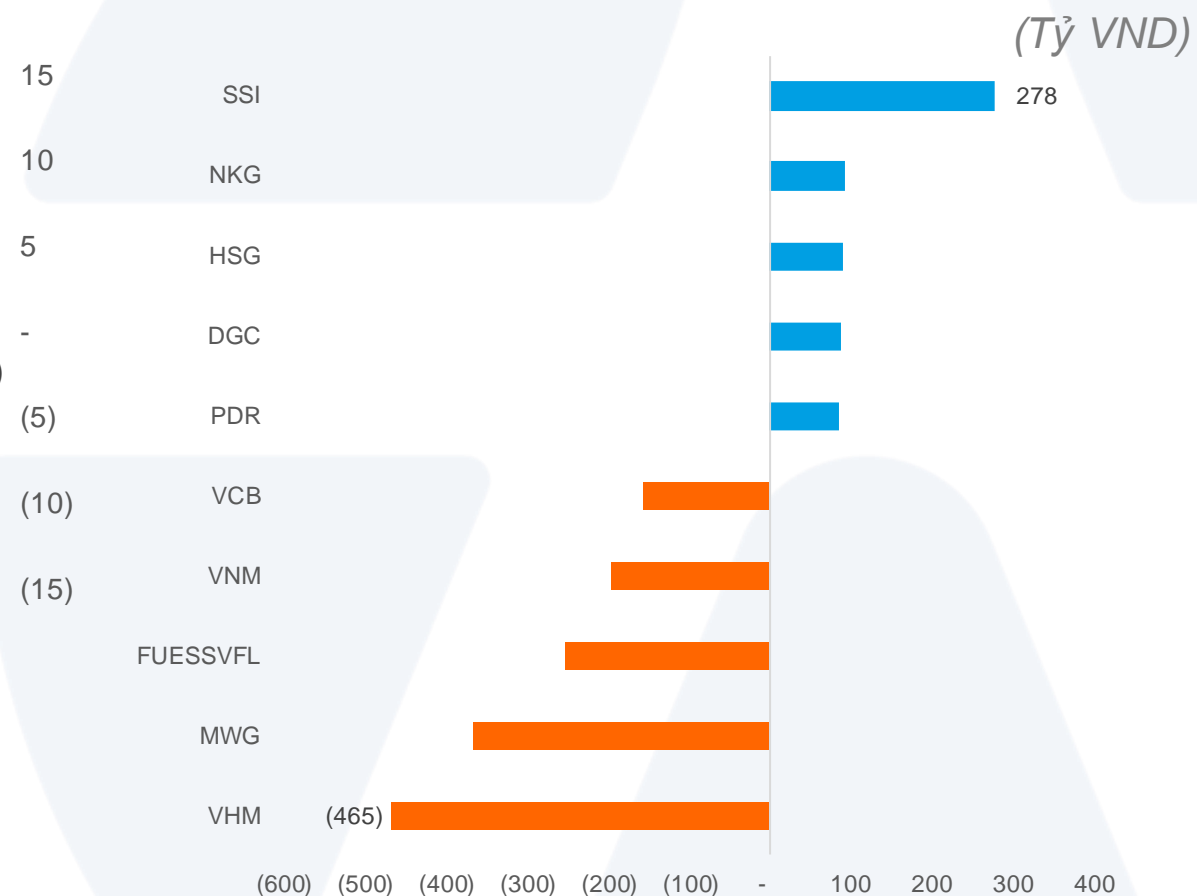
Các nước trong khu vực bao gồm: Indonesia, Malaysia, Philippines, Singapore, Thái Lan và Việt Nam

Diễn biến giao dịch khối ngoại tại Việt Nam

Diễn biến giao dịch



Top cổ phiếu mua bán ròng trong tuần



Nguồn: FiinPro

Dòng vốn các quỹ ETF vào Việt Nam

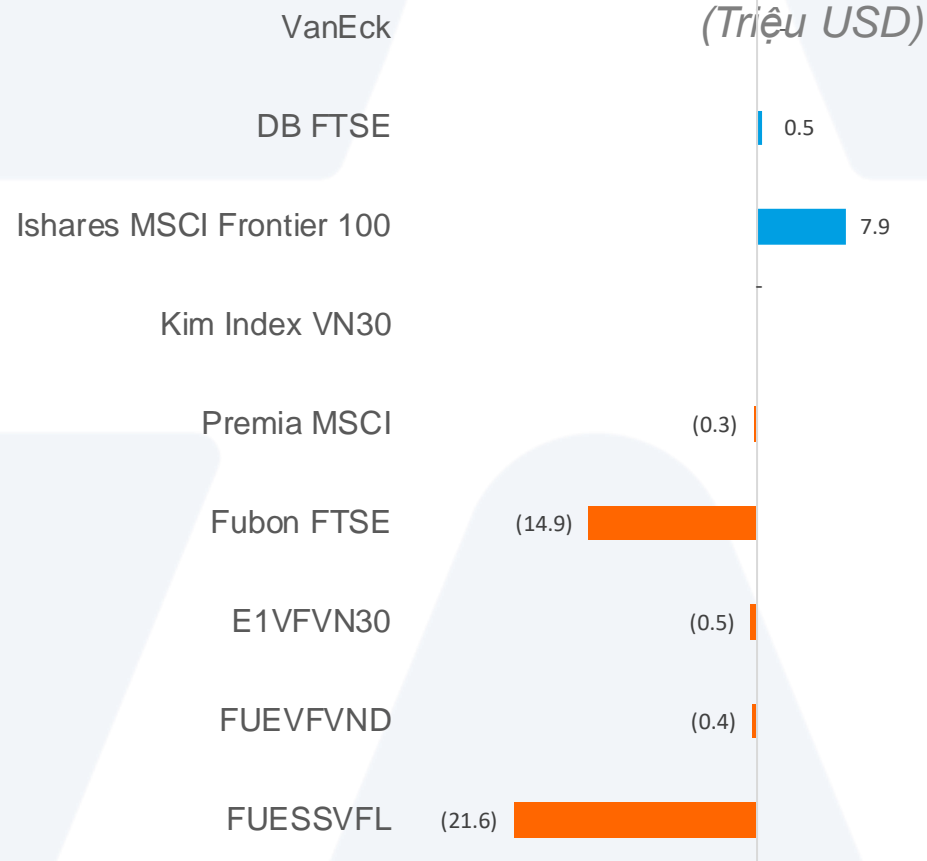
Dòng vốn ròng ETF vào Việt Nam

(Triệu USD)

Quỹ	Tổng tài sản	NAV/CP	% Premium	Dòng vốn ròng			
				WTD	MTD	QTD	YTD
VanEck	556.3	0.3	(0.8)	-	-	(7.7)	82.1
DB FTSE	342.0	2.1	0.6	0.5	2.4	8.0	66.8
Ishares MSCI Frontier 100	606.6	1.1	1.1	7.9	7.9	17.1	8.4
Kim Index VN30	176.1	1.0	(1.1)	-	-	2.7	(23.8)
Premia MSCI	14.8	3.9	(0.1)	(0.3)	(0.3)	(0.3)	(0.9)
Fubon FTSE	817.5	0.0	(0.2)	(14.9)	10.3	61.8	47.8
E1VFN30	312.6	0.0	(0.3)	(0.5)	14.0	3.9	(43.2)
FUEVFN30	737.8	0.0	0.2	(0.4)	(0.7)	(28.7)	(93.4)
FUESSVFL	148.2	0.0	0.5	(21.6)	(24.3)	(32.1)	(53.0)

Dòng vốn ròng ETF (WTD)

(Triệu USD)



Nguồn: Bloomberg

Liên hệ

Phòng Nghiên cứu và Phân tích khối Khách hàng cá nhân

+84 28 3622 6868 ext 3826

research.re@yuanta.com.vn

Global Disclaimer

© 2020 Yuanta. All rights reserved. The information in this report has been compiled from sources we believe to be reliable, but we do not hold ourselves responsible for its completeness or accuracy. It is not an offer to sell or solicitation of an offer to buy any securities. All opinions and estimates included in this report constitute our judgment as of this date and are subject to change without notice.

This report provides general information only. Neither the information nor any opinion expressed herein constitutes an offer or invitation to make an offer to buy or sell securities or other investments. This material is prepared for general circulation to clients and is not intended to provide tailored investment advice and does not take into account the individual financial situation and objectives of any specific person who may receive this report. Investors should seek financial advice regarding the appropriateness of investing in any securities, investments or investment strategies discussed or recommended in this report. The information contained in this report has been compiled from sources believed to be reliable but no representation or warranty, express or implied, is made as to its accuracy, completeness or correctness. This report is not (and should not be construed as) a solicitation to act as securities broker or dealer in any jurisdiction by any person or company that is not legally permitted to carry on such business in that jurisdiction.

Yuanta research is distributed in the United States only to Major U.S. Institutional Investors (as defined in Rule 15a-6 under the Securities Exchange Act of 1934, as amended and SEC staff interpretations thereof). All transactions by a US person in the securities mentioned in this report must be effected through a registered broker-dealer under Section 15 of the Securities Exchange Act of 1934, as amended. Yuanta research is distributed in Taiwan by Yuanta Securities Investment Consulting. Yuanta research is distributed in Hong Kong by Yuanta Securities (Hong Kong) Co. Limited, which is licensed in Hong Kong by the Securities and Futures Commission for regulated activities, including Type 4 regulated activity (advising on securities). In Hong Kong, this research report may not be redistributed, retransmitted or disclosed, in whole or in part or and any form or manner, without the express written consent of Yuanta Securities (Hong Kong) Co. Limited.