

Diễn biến hợp đồng					
Đơn vị	Đóng cửa	+/-	KLGD	Ngày đáo hạn	Ngày còn lại
	Điểm	Điểm	HD	Ngày	Ngày
VN30F2312	1091.3	9.3	227,788	21/12	4
VN30F2401	1089.9	7.6	14830	18/01	32
VN30F2403	1087.7	7.5	163	21/03	95
VN30F2406	1088.1	7.0	43	20/06	186

Nguồn: Bloomberg – YSVN

Thay đổi khối lượng và OI				
Đơn vị	KLGD	+/-	OI	+/-
	HD	%		%
VN30F2312	227,788	0.9%	61,447	
VN30F2401	14,830	72.1%	1744	
VN30F2403	163	279.1%	1,042	
VN30F2406	43	-83.9%	210	

Nguồn: Bloomberg – YSVN

Thay đổi Basis spread			
Đơn vị	Basis spread	Hôm trước	+/-
	điểm	điểm	điểm
VN30F2312	-0.6	-2.7	2.1
VN30F2401	-2.0	-2.7	0.7
VN30F2403	-4.2	-4.5	0.3
VN30F2406	-3.8	-3.6	-0.2

Nguồn: Bloomberg – YSVN

**Phạm Tấn Phát**

Chuyên viên phân tích cao cấp

Email: [phat.pham@yuanta.com.vn](mailto:phat.pham@yuanta.com.vn)

Phone: (084) 28 3622 6868 ext 3880

### DIỄN BIẾN CÁC HỢTTL

- Diễn biến thị trường phái sinh khá giằng co khi tâm lý NĐT lưỡng lự. Điểm nhấn là lực cầu từ 14h đã giúp các HỢTTL bật tăng nhanh hơn thị trường cơ sở. Đóng cửa, basis spread của VN30F2312 ghi nhận -0.6 điểm.
- Khối lượng trên VN30F2312 tăng nhẹ, VN30F2401 tăng 72%, VN30F2403 tăng 279% và VN30F2406 giảm 84% sv phiên liền trước.

### NHẬN ĐỊNH HỢTTL VN30F1M

- VN30F2312 bật tăng mạnh và đang hướng lên cận trên của đường Linear Regression (vùng 1097-1099 điểm). Đồng thời, đồ thị giá đã kết thúc nhịp điều chỉnh Zigzag từ 1123 điểm. Như vậy, VN30F2312 sẽ tịnh tiến dần lên 1100 điểm và xa hơn 1107 điểm.
- Xu hướng ngắn hạn khung Daily của HD VN30F2312 đang ở mức Đi Ngang với vùng 1113-1120 điểm đang là kháng cự mạnh cho giá trong khi 1070-1080 điểm là vùng hỗ trợ ngắn hạn.

### CHIẾN LƯỢC ĐẦU TƯ

<b>Chiến lược trong phiên</b>	NĐT xem xét chiến lược Long ở nhịp rung lắc điều chỉnh trong phiên 1085-1087 điểm, dừng lỗ 1080 điểm với mục tiêu 1100-1107 điểm.  Vị thế Short ngắn xem xét khi giá tăng mạnh đầu phiên lên vùng 1093-1095 điểm, dừng lỗ 1096 điểm.
<b>Chiến lược theo xu hướng ngắn hạn (Daily)</b>	NĐT giữ vị thế quan sát chờ điểm vào trở lại.



## ĐỒ THỊ VN30F1M

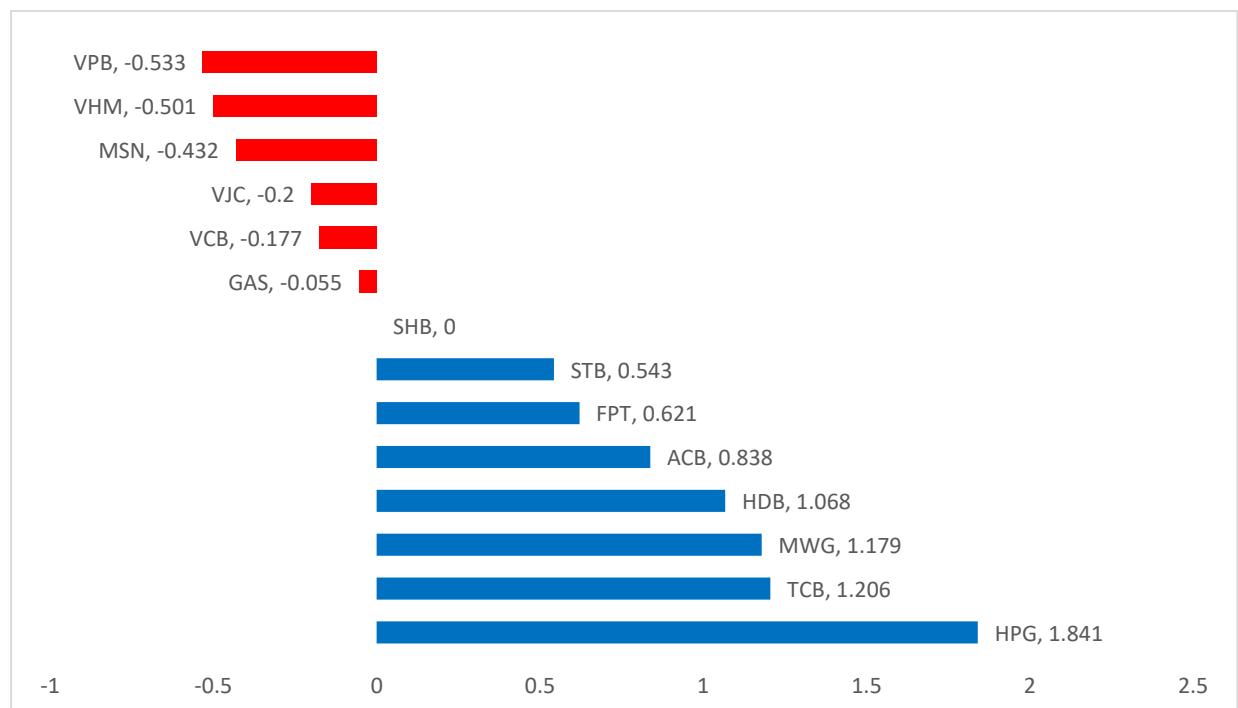


	VN30F2312-Daily	VN30F2312-1H
<b>Xu hướng</b>	<b>ĐI NGANG</b>	<b>GIẢM</b>
<b>Hỗ trợ 1</b>	1070	<b>1086</b>
<b>Hỗ trợ 2</b>	1058	1080
<b>Kháng cự 1</b>	1124	1095
<b>Kháng cự 2</b>	1150	1099

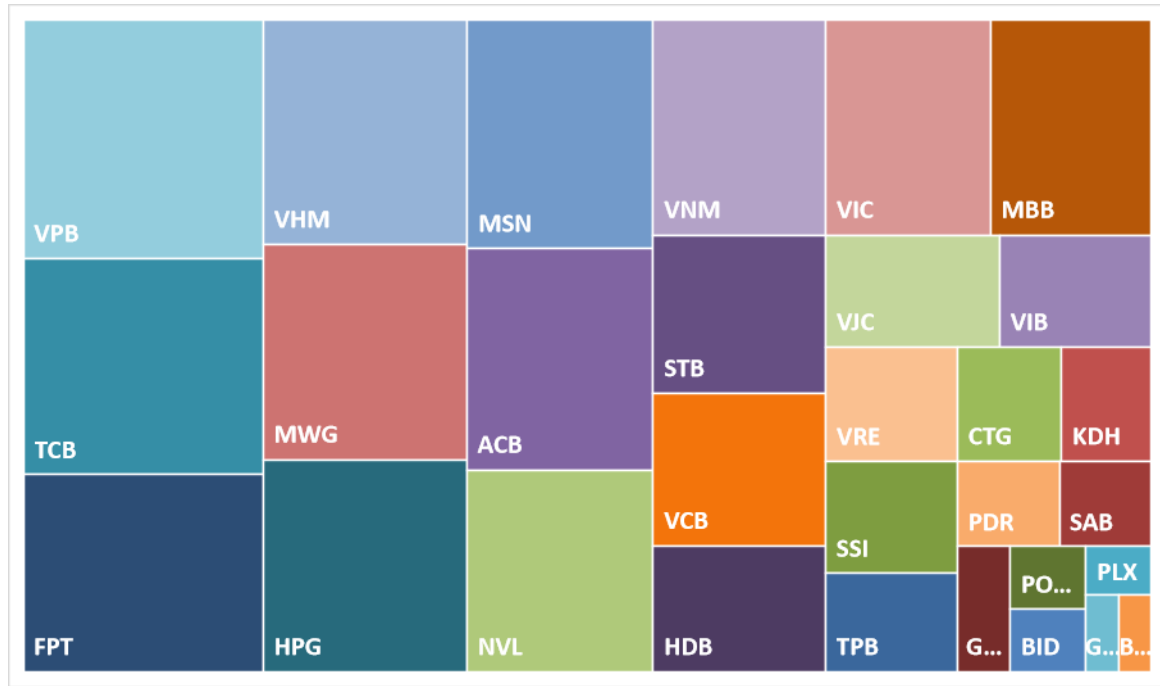
### DIỄN BIẾN CHỈ SỐ VN30-INDEX

Chỉ số VN30-Index đóng cửa tăng 0.66% trong đó HPG, TCB, MWG đóng góp điểm số. Ở chiều ngược lại, VPB, VHM, MSN gây giảm chỉ số nhiều nhất.

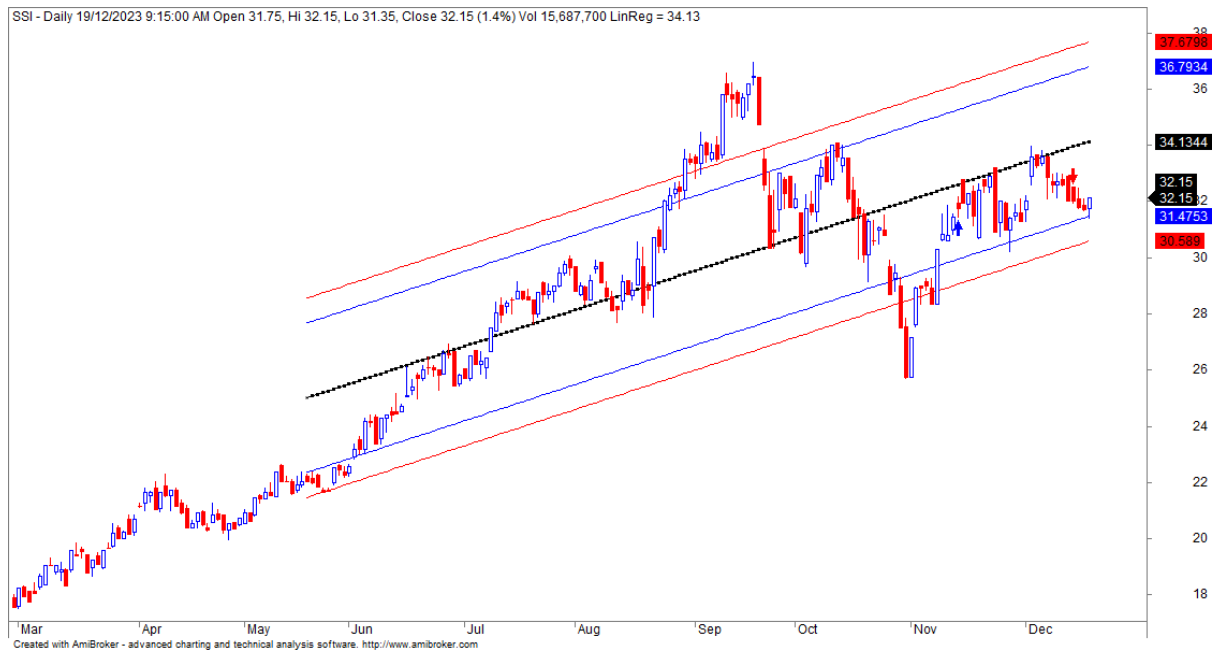
### CỔ PHIẾU ẢNH HƯỞNG TRONG VN30-INDEX



**VỐN HÓA TRONG VN30-INDEX**



**ĐỒ THỊ HPG**



**DANH SÁCH CP CHỈ SỐ VN30**

Mã CP	Tên	Ngành	Tỷ trọng	Giá đóng cửa	Vốn hóa	PER	PBR	KLGD 3 tháng	SH Nước Ngoài	Cao 52 Tuần	Thấp 52 Tuần
		Đơn vị:	%	VND	Tỷ VND	x	x	'000 cp	%	VND	VND
ACB	Ngân hàng Thương mại Cổ phần Á Châu	Tài chính	7.1%	23,050	89,527	6.0	1.3	5,760	30%	24,400	18,957
BCM	Tổng Công ty Đầu tư và Phát triển Công nghiệp - CTCP	Bất động sản	0.2%	61,000	63,135	126.7	3.7	299	2%	86,000	56,500
BID	Ngân hàng Thương mại Cổ phần Đầu tư và Phát triển Việt Nam	Tài chính	0.8%	41,200	234,858	12.0	2.1	1,029	15%	43,926	33,277
BVH	Tập đoàn Bảo Việt	Tài chính	0.3%	39,200	29,099	16.8	1.3	375	26%	51,800	38,600
CTG	Ngân hàng Thương mại Cổ phần Công thương Việt Nam	Tài chính	1.9%	26,500	142,305	7.9	1.2	3,925	24%	30,114	23,268
FPT	Công ty Cổ phần FPT	CNTT	9.0%	94,600	120,139	19.6	5.1	2,490	49%	100,800	65,565
GAS	Tổng Công ty Khí Việt Nam - Công ty Cổ phần	Dịch vụ tiện ích	0.8%	75,000	172,255	13.7	2.8	579	3%	93,250	74,200
GVR	Tập đoàn Công nghiệp Cao su Việt Nam - Công ty Cổ phần	Nguyên vật liệu	0.3%	19,600	78,400	33.4	1.6	2,647	0%	23,700	13,350
HDB	Ngân hàng Thương mại Cổ phần Phát Triển Thành phố Hồ Chí Minh	Tài chính	3.4%	18,950	54,814	6.5	1.3	8,287	20%	19,150	13,609
HPG	Công ty Cổ phần Tập đoàn Hòa Phát	Nguyên vật liệu	7.6%	27,200	158,162	84.5	1.6	24,183	25%	29,400	17,100
MBB	Ngân hàng Thương mại Cổ phần Quân đội	Tài chính	4.6%	18,150	94,636	4.9	1.1	8,038	23%	19,700	14,565
MSN	Công ty Cổ phần Tập đoàn Masan	Hàng tiêu dùng thiết yếu	3.5%	62,200	88,998	108.4	3.3	1,961	28%	106,000	56,000
MWG	Công ty Cổ phần Đầu tư Thế Giới Di Động	Hàng tiêu dùng không thiết yếu	4.2%	40,650	59,446	85.6	2.6	9,115	44%	59,300	33,600
PLX	Tập đoàn Xăng dầu Việt Nam	Năng lượng	0.4%	33,950	43,137	13.1	1.7	912	17%	42,200	29,050
POW	Tổng Công ty Điện lực Dầu khí Việt Nam - CTCP	Dịch vụ tiện ích	0.5%	11,200	26,229	16.5	0.8	5,206	4%	14,200	10,300
SAB	Tổng Công ty Cổ phần Bia - Rượu - Nước Giải khát Sài Gòn	Hàng tiêu dùng thiết yếu	0.8%	62,200	79,775	19.4	3.2	554	62%	99,500	54,900
SHB	Ngân hàng Thương mại Cổ phần Sài Gòn - Hà Nội	Tài chính	2.7%	10,700	38,722	5.2	0.8	15,919	6%	13,600	8,102
SSB	Ngân hàng Thương mại Cổ phần Đông Nam Á	Tài chính	2.7%	22,600	55,454	16.5	1.9	1,260	0%	31,300	22,300
SSI	Công ty Cổ phần Chứng khoán SSI	Tài chính	3.0%	32,150	48,197	23.9	2.1	25,785	#VALUE!	37,000	17,000
STB	Ngân hàng Thương mại Cổ phần Sài Gòn Thương Tín	Tài chính	4.4%	26,600	50,147	7.0	1.1	17,676	23%	33,700	21,250
TCB	Ngân hàng Thương mại Cổ phần Kỹ thương Việt Nam	Tài chính	6.1%	30,600	107,789	6.3	0.9	3,580	22%	36,150	25,400
TPB	Ngân hàng Thương mại Cổ phần Tiên Phong	Tài chính	2.0%	17,000	37,428	6.8	1.2	5,539	30%	20,100	14,764
VCB	Ngân hàng Thương mại Cổ phần Ngoại thương Việt Nam	Tài chính	4.4%	81,200	453,834	13.5	2.9	1,076	23%	93,700	66,638
VHM	Công ty Cổ phần Vinhomes	Bất động sản	4.5%	39,500	171,998	4.2	1.0	6,372	23%	66,200	36,750
VIB	Ngân hàng Thương mại Cổ phần Quốc tế Việt Nam	Tài chính	2.3%	18,650	47,311	5.4	1.3	3,797	21%	22,000	15,250
VIC	Tập đoàn Vingroup - Công ty CP	Bất động sản	4.3%	43,200	164,762	38.1	1.3	6,230	13%	76,600	38,700
VJC	Công ty Cổ phần Hàng không Vietjet	Công nghiệp	2.7%	104,300	56,490	#N/A N/A	3.7	961	18%	118,000	92,900
VNM	Công ty Cổ phần Sữa Việt Nam	Hàng tiêu dùng thiết yếu	4.9%	67,000	140,027	18.6	4.6	2,305	54%	81,900	65,500
VPB	Ngân hàng Thương mại Cổ phần Việt Nam Thịnh Vượng	Tài chính	8.9%	18,300	145,191	11.9	1.2	11,700	28%	23,150	16,550
VRE	Công ty Cổ phần Vincom Retail	Bất động sản	1.8%	22,700	51,582	12.4	1.4	4,187	32%	32,000	21,600

## THÔNG TIN LIÊN HỆ

### Phòng phân tích khối khách hàng cá nhân

+84 28 3622 6868 ext 3826

research.re@yuanta.com.vn

## Appendix A: Important Disclosures

### Analyst Certification

Each research analyst primarily responsible for the content of this research report, in whole or in part, certifies that with respect to each security or issuer that the analyst covered in this report: (1) all of the views expressed accurately reflect his or her personal views about those securities or issuers; and (2) no part of his or her compensation was, is, or will be, directly or indirectly, related to the specific recommendations or views expressed by that research analyst in the research report.

### Ratings Definitions

**BUY:** We have a positive outlook on the stock based on our expected absolute or relative return over the investment period. Our thesis is based on our analysis of the company's outlook, financial performance, catalysts, valuation and risk profile. We recommend investors add to their position.

**HOLD-Outperform:** In our view, the stock's fundamentals are relatively more attractive than peers at the current price. Our thesis is based on our analysis of the company's outlook, financial performance, catalysts, valuation and risk profile.

**HOLD-Underperform:** In our view, the stock's fundamentals are relatively less attractive than peers at the current price. Our thesis is based on our analysis of the company's outlook, financial performance, catalysts, valuation and risk profile.

**SELL:** We have a negative outlook on the stock based on our expected absolute or relative return over the investment period. Our thesis is based on our analysis of the company's outlook, financial performance, catalysts, valuation and risk profile. We recommend investors reduce their position.

**Under Review:** We actively follow the company, although our estimates, rating and target price are under review.

**Restricted:** The rating and target price have been suspended temporarily to comply with applicable regulations and/or Yuanta policies.

Note: Yuanta research coverage with a Target Price is based on an investment period of 12 months. Greater China Discovery Series coverage does not have a formal 12 months Target Price and the recommendation is based on an investment period specified by the analyst in the report.

### Global Disclaimer

© 2018 Yuanta. All rights reserved. The information in this report has been compiled from sources we believe to be reliable, but we do not hold ourselves responsible for its completeness or accuracy. It is not an offer to sell or solicitation of an offer to buy any securities. All opinions and estimates included in this report constitute our judgment as of this date and are subject to change without notice.

This report provides general information only. Neither the information nor any opinion expressed herein constitutes an offer or invitation to make an offer to buy or sell securities or other investments. This material is prepared for general circulation to clients and is not intended to provide tailored investment advice and does not take into account the individual financial situation and objectives of any specific person who may receive this report. Investors should seek financial advice regarding the appropriateness of investing in any securities, investments or investment strategies discussed or recommended in this report. The information contained in this report has been compiled from sources believed to be reliable but no representation or warranty, express or implied, is made as to its accuracy, completeness or correctness. This report is not (and should not be construed as) a solicitation to act as securities broker or dealer in any jurisdiction by any person or company that is not legally permitted to carry on such business in that jurisdiction.

Yuanta research is distributed in the United States only to Major U.S. Institutional Investors (as defined in Rule 15a-6 under the Securities Exchange Act of 1934, as amended and SEC staff interpretations thereof). All transactions by a US person in the securities mentioned in this report must be effected through a registered broker-dealer under Section 15 of the Securities Exchange Act of 1934, as amended. Yuanta research is distributed in Taiwan by Yuanta Securities Investment Consulting. Yuanta research is distributed in Hong Kong by Yuanta Securities (Hong Kong) Co. Limited, which is licensed in Hong Kong by the Securities and Futures Commission for regulated activities, including Type 4 regulated activity (advising on securities). In Hong Kong, this research report may not be redistributed, retransmitted or disclosed, in whole or in part or any form or manner, without the express written.