

FUND FLOW 04/12/2023

Tuần 27/11-01/12/2023

Dòng tiền vào các quỹ ETF Mỹ sụt giảm



**Mở tài khoản
liền tay**

Dòng vốn các quỹ tuần qua

Dòng vốn các quỹ trên thế giới

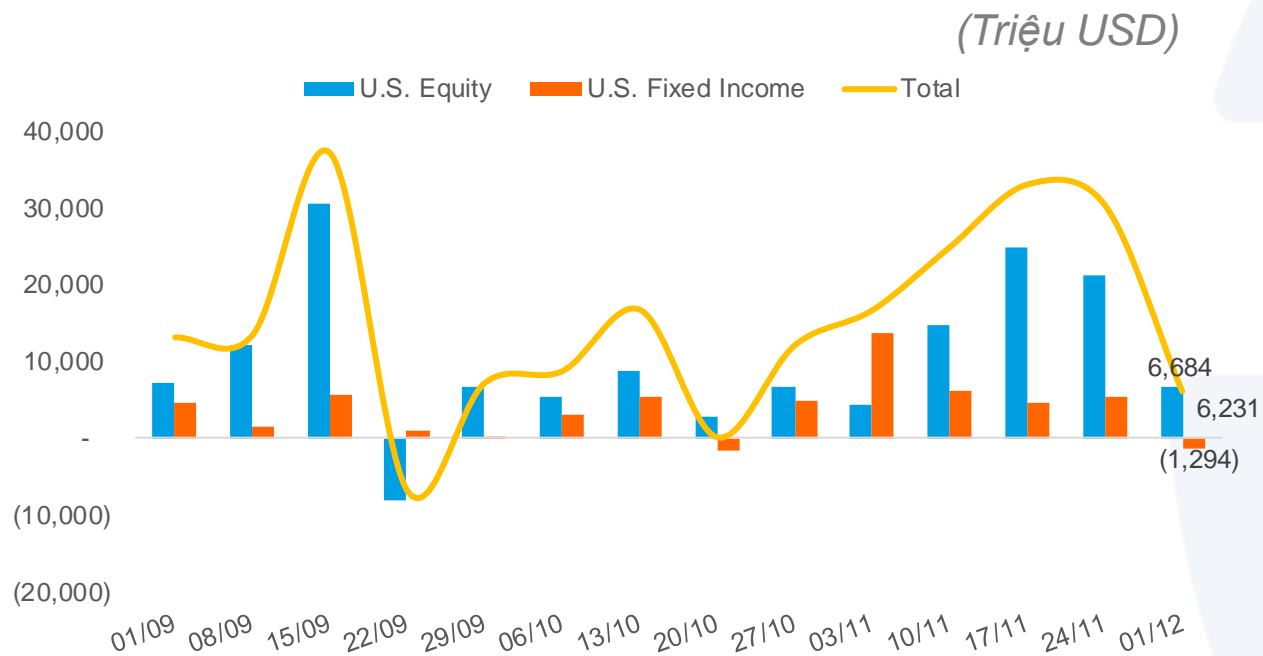
- TTCK Mỹ ghi nhận tuần tăng điểm thứ 5 liên tiếp khi giới chuyên gia nhận định Fed đã kết thúc chu kỳ tăng lãi suất, thậm chí có thể sẽ giảm lãi suất vào năm sau. Cùng với diễn biến đó, dòng tiền vào các quỹ ETF tiếp tục được bơm ròng thêm 6.2 tỷ USD, tuy nhiên chỉ bằng 20% lượng hút ròng của tuần trước đó. Trong đó, dòng tiền vào các quỹ đầu tư cổ phiếu Mỹ hút ròng thêm 6.7 tỷ USD (-68.7% WoW). Ngược lại, các quỹ đầu tư vào trái phiếu Mỹ bị rút ròng 1.3 tỷ USD, chấm dứt chuỗi 5 tuần hút ròng liên tiếp.
- Trong khi đó, các quỹ ETF đầu tư ra thị trường thế giới ghi nhận xu hướng ngược lại. Trong khi các quỹ đầu tư cổ phiếu bị đảo chiều rút ròng 407 triệu USD, các quỹ đầu tư vào trái phiếu huy động được thêm 1.7 tỷ USD, tăng 18.9% so với lượng hút ròng trong tuần trước đó.
- Về thị trường hàng hóa, các nhà đầu tư ETF Mỹ đảo chiều rút ròng 471 triệu USD ở các quỹ này sau 5 tuần liên tiếp bơm ròng.

Dòng vốn các quỹ tại châu Á và Việt Nam

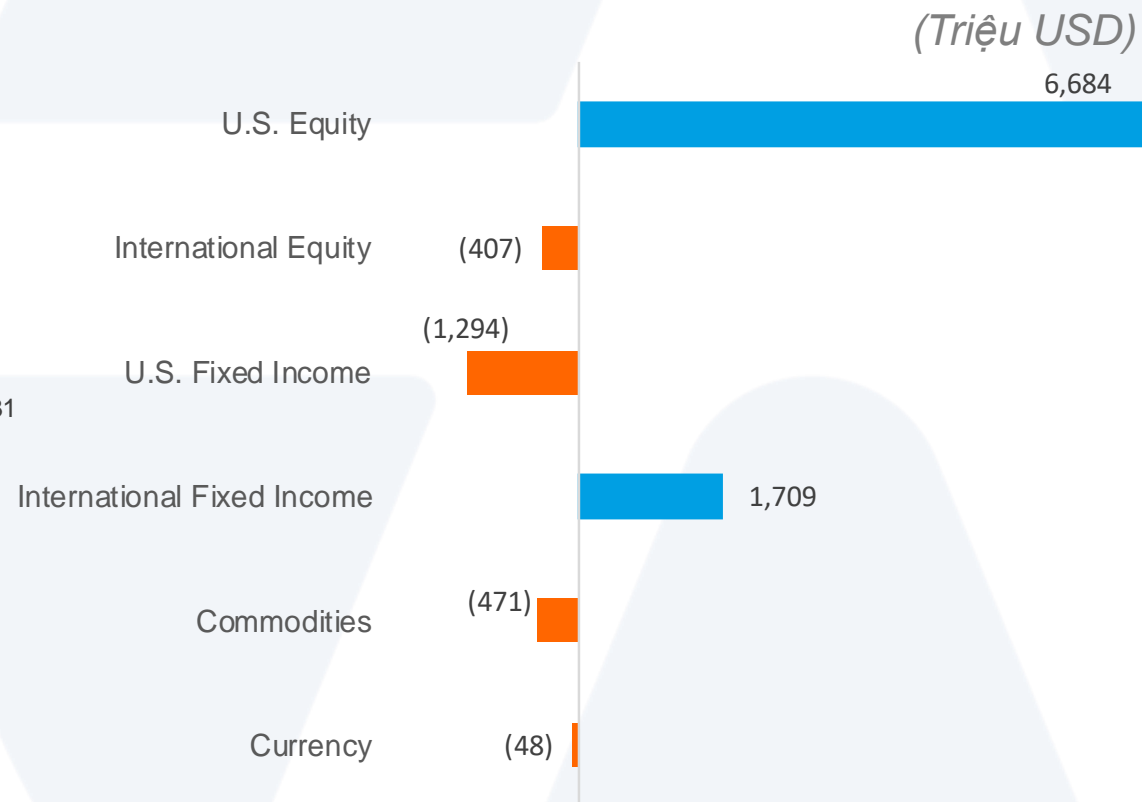
- Tuần qua, TTCK Ấn Độ hút ròng hơn 1.9 tỷ USD từ các nhà đầu ngoại, theo sau là Đài Loan hút ròng thêm 1.2 tỷ USD. Ngược lại, TTCK Việt Nam bị rút ròng 16.5 triệu USD, tuy nhiên lượng rút ròng đã giảm 52% so với con số ghi nhận trong tuần trước đó.
- Dòng tiền vào các quỹ ETF tại khu vực Đông Nam Á tiếp tục hút ròng thêm 31.9 triệu USD, dòng tiền chủ yếu đến từ các quỹ đầu tư vào Indonesia với 31.7 triệu USD vào ròng. Ngược lại, các quỹ đầu tư vào Việt Nam bị rút ròng 4.3 triệu USD, trong đó quỹ FUESSVFL bị rút ròng 8.1 triệu USD.
- Trên TTCK Việt Nam, tuần qua, khối ngoại tiếp tục bán ròng thêm 751 tỷ đồng (tương đương 31 triệu USD). Trong đó, chứng chỉ quỹ FUESSVFL dẫn đầu chiều bán ròng (-203 tỷ đồng), ở chiều ngược lại DGC dẫn đầu chiều mua ròng, 107 tỷ USD.

Dòng vốn các quỹ ETF

Dòng vốn ETF vào các loại tài sản



Dòng vốn ETF tại Mỹ



Nguồn: ETF.com

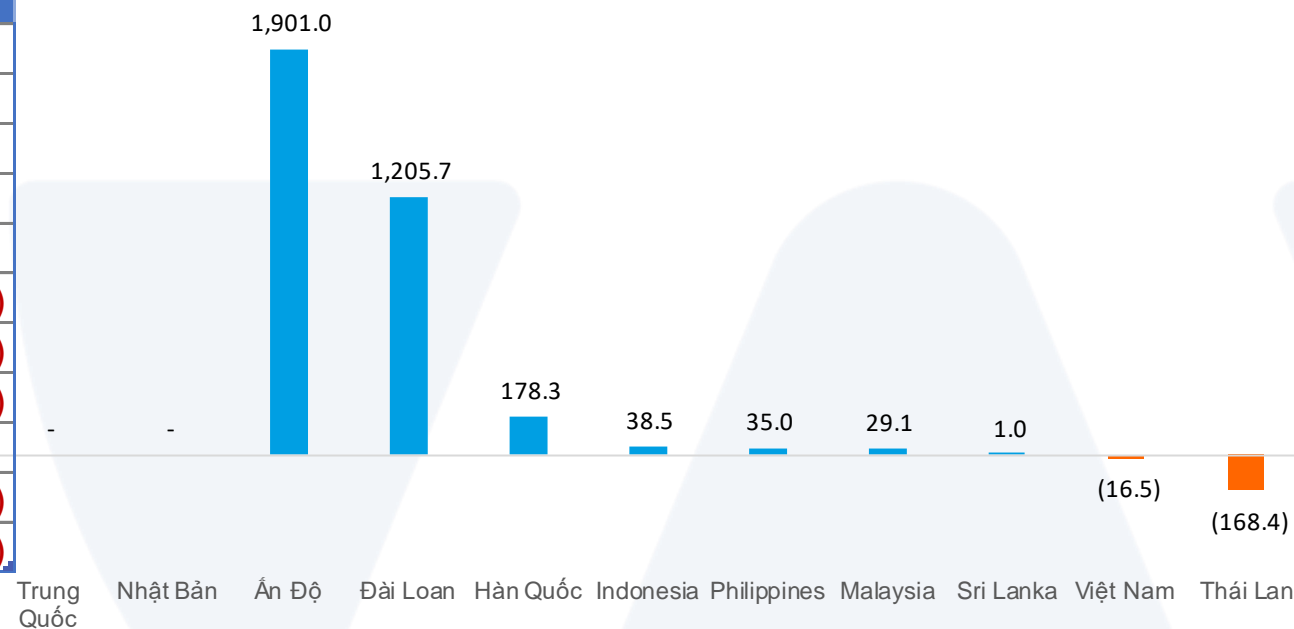
Dòng vốn vào cổ phiếu ở các nước châu Á

Dòng vốn vào cổ phiếu trong tuần

(Triệu USD)

(Triệu USD)

Quốc gia	WTD	MTD	QTD	YTD
Trung Quốc	NA	NA	NA	6,778.9
Nhật Bản	NA	NA	26,145.3	37,284.4
Ấn Độ	1,901.0	NA	(355.8)	14,402.9
Đài Loan	1,205.7	(20.1)	3,384.1	1,551.7
Hàn Quốc	178.3	(196.6)	563.0	6,871.4
Indonesia	38.5	13.8	(512.7)	(822.4)
Philippines	35.0	25.0	(127.2)	(856.4)
Malaysia	29.1	NA	(128.2)	(569.7)
Sri Lanka	1.0	-	4.1	14.2
Việt Nam	(16.5)	(10.8)	(191.1)	(456.6)
Thái Lan	(168.4)	(7.6)	(986.5)	(5,513.1)

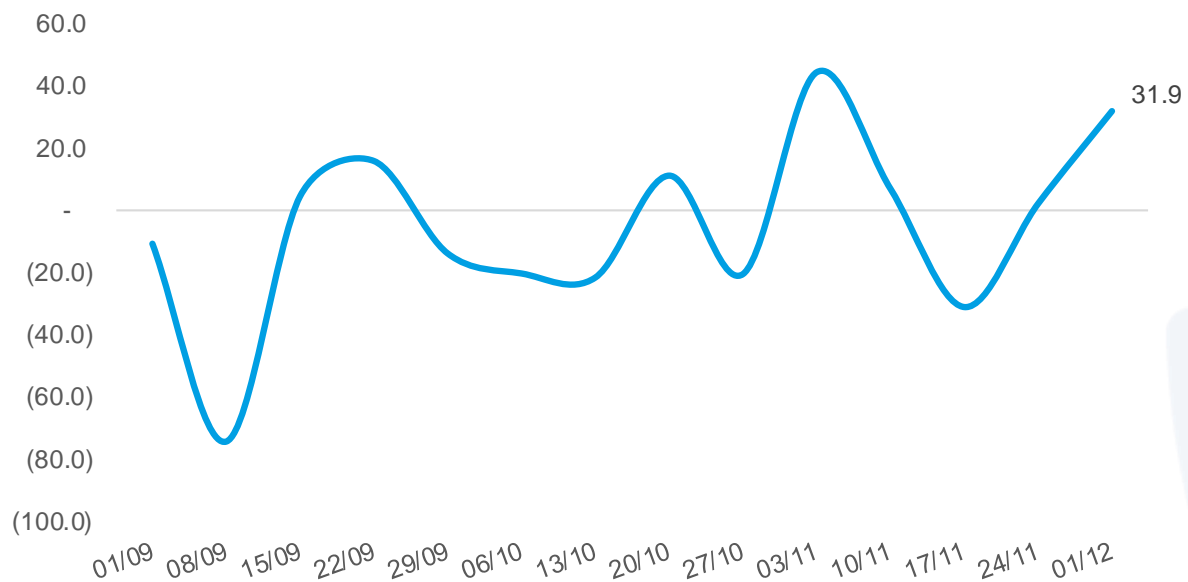


Nguồn: Bloomberg

Dòng vốn ETF tại các nước trong khu vực Đông Nam Á

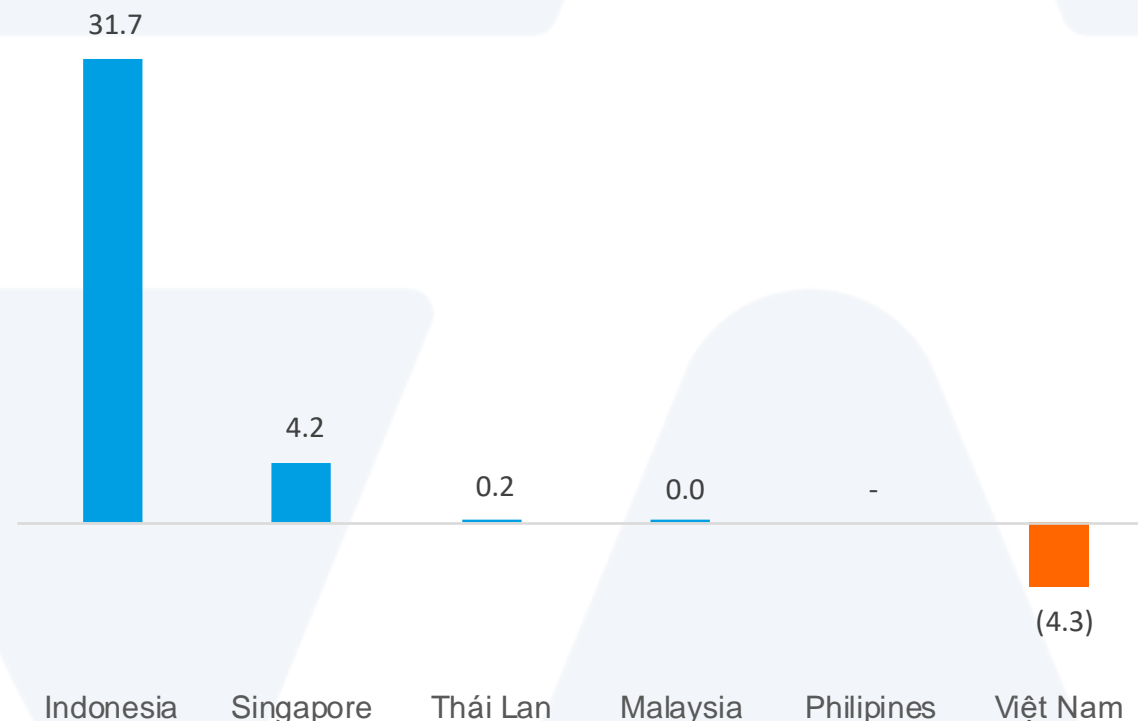
Diễn biến dòng vốn ETF trong khu vực

(Triệu USD)



Dòng vốn ETF theo quốc gia trong tuần

(Triệu USD)



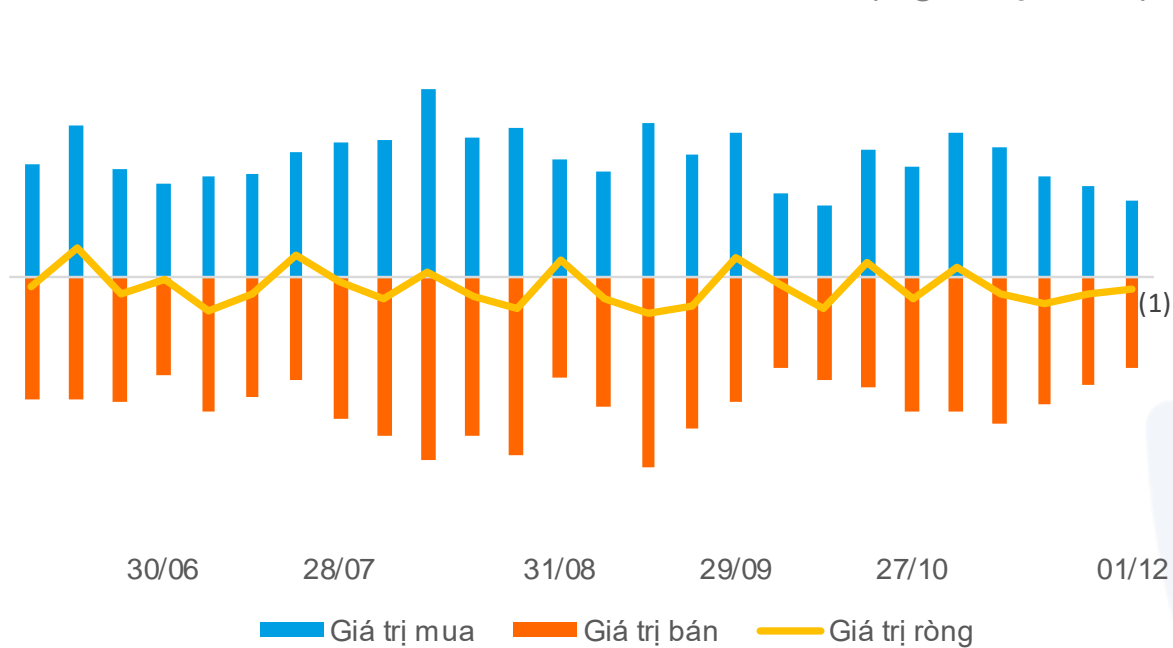
Nguồn: Bloomberg

Các nước trong khu vực bao gồm: Indonesia, Malaysia, Philippines, Singapore, Thái Lan và Việt Nam

Diễn biến giao dịch khối ngoại tại Việt Nam

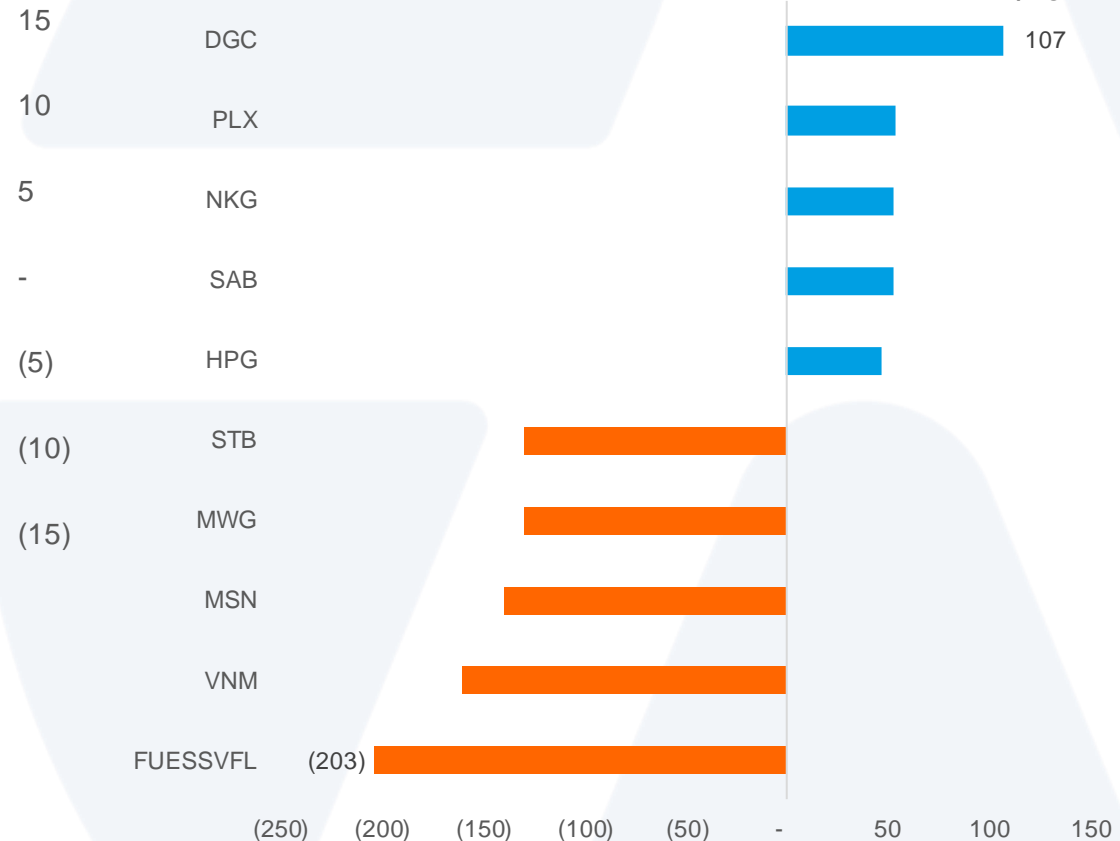
Diễn biến giao dịch

(Nghìn tỷ VND)



Top cổ phiếu mua bán ròng trong tuần

(Tỷ VND)



Nguồn: FiinPro-X

Liên hệ

Phòng Nghiên cứu và Phân tích khối Khách hàng cá nhân

+84 28 3622 6868 ext 3826

research.re@yuanta.com.vn

Global Disclaimer

© 2020 Yuanta. All rights reserved. The information in this report has been compiled from sources we believe to be reliable, but we do not hold ourselves responsible for its completeness or accuracy. It is not an offer to sell or solicitation of an offer to buy any securities. All opinions and estimates included in this report constitute our judgment as of this date and are subject to change without notice.

This report provides general information only. Neither the information nor any opinion expressed herein constitutes an offer or invitation to make an offer to buy or sell securities or other investments. This material is prepared for general circulation to clients and is not intended to provide tailored investment advice and does not take into account the individual financial situation and objectives of any specific person who may receive this report. Investors should seek financial advice regarding the appropriateness of investing in any securities, investments or investment strategies discussed or recommended in this report. The information contained in this report has been compiled from sources believed to be reliable but no representation or warranty, express or implied, is made as to its accuracy, completeness or correctness. This report is not (and should not be construed as) a solicitation to act as securities broker or dealer in any jurisdiction by any person or company that is not legally permitted to carry on such business in that jurisdiction.

Yuanta research is distributed in the United States only to Major U.S. Institutional Investors (as defined in Rule 15a-6 under the Securities Exchange Act of 1934, as amended and SEC staff interpretations thereof). All transactions by a US person in the securities mentioned in this report must be effected through a registered broker-dealer under Section 15 of the Securities Exchange Act of 1934, as amended. Yuanta research is distributed in Taiwan by Yuanta Securities Investment Consulting. Yuanta research is distributed in Hong Kong by Yuanta Securities (Hong Kong) Co. Limited, which is licensed in Hong Kong by the Securities and Futures Commission for regulated activities, including Type 4 regulated activity (advising on securities). In Hong Kong, this research report may not be redistributed, retransmitted or disclosed, in whole or in part or and any form or manner, without the express written consent of Yuanta Securities (Hong Kong) Co. Limited.