

Morning Note

11/12/2023



Chứng Khoán
Yuanta Việt Nam



Khối ngoại vẫn chưa dừng bán ròng – Ngân hàng



SCAN MÃ QR
MỞ TÀI KHOẢN
CHỨNG KHOÁN NGAY

www.yuanta.com.vn



DIỄN BIẾN THỊ TRƯỜNG THẾ GIỚI

Nhận định diễn biến
thị trường hàng hóa
và TTCK thế giới



Giá Urê giảm về mức thấp nhất kể từ tháng 09

- Giá urê kỳ hạn giảm mạnh xuống dưới 350 USD/tấn vào đầu tháng 12, đánh dấu mức thấp mới trong 4 tháng, do giá khí đốt tự nhiên giảm tiếp tục cung cấp cho các nhà sản xuất phân bón nguyên liệu giá rẻ. Nguồn cung cấp khí đốt tự nhiên dồi dào trên toàn thế giới, được thúc đẩy bởi mùa đông ôn hòa, đã tạo điều kiện cho các nhà sản xuất tăng cường sản xuất và cho phép nông dân bổ sung nguồn dự trữ của họ. Trong khi đó, chính phủ Ấn Độ đang tích cực thúc đẩy việc giảm sự phụ thuộc của nông dân vào phân bón hóa học, bày tỏ lo ngại về độ phì nhiêu của đất và sức khỏe con người cũng góp phần làm giảm nhu cầu về phân bón
- Đồ thị giá ure tiếp tục điều chỉnh giảm 1.58% trong phiên giao dịch ngày 08/12/2023. Đồ thị giá đang có xu hướng biên động mạnh theo hướng tiêu cực, khả năng sẽ quay về kiểm định lại vùng hỗ trợ mạnh quanh mốc 300 USD. Xu hướng ngắn hạn của giá Urê vẫn đang duy trì ở mức GIẢM



Diễn biến giá Urê. Nguồn: Trading Economics

Phổ Wall tăng điểm đồng loạt

- Phố Wall đồng thuận tăng điểm khi Dow Jones tăng 0.36%, S&P 500 chốt phiên tăng 0.41% còn Nasdaq tăng 0.45% vào thứ Sáu, được thúc đẩy bởi dữ liệu kinh tế lạc quan. Dữ liệu mới nhất cho thấy số việc làm phi nông nghiệp ở Mỹ đã tăng hơn dự kiến là 199 nghìn và tỷ lệ thất nghiệp giảm xuống mức thấp nhất trong 4 tháng là 3,7%, làm tăng kỳ vọng rằng Fed sẽ cắt giảm lãi suất vào đầu mùa xuân năm 2024 Ngoài ra, chỉ số niềm tin tiêu dùng của Đại học Michigan đối với Hoa Kỳ đã tăng lên 69,4 vào tháng 12 với thước đo kỳ vọng lạm phát trong năm tới giảm xuống 3,1%
- Đồ thị giá của chỉ số S&P 500 đóng cửa tăng 0.4% trong phiên giao dịch ngày 08/12/2023 vượt lên trên vùng đi ngang 4,537 - 4,599. Tuy nhiên chỉ báo kỹ thuật đang ở gần với vùng quá mua cho nên khả năng chỉ số S&P 500 có thể sẽ sớm xuất hiện nhịp điều chỉnh ngắn hạn. Ngoài ra, xu hướng ngắn hạn của 3 chỉ số vẫn đang duy trì ở mức TĂNG.



Diễn biến chỉ số S&P 500. Nguồn: Tradingview

Diễn biến các quỹ ETF

Mã	Ngày	Thay đổi (.000)	M/B ước tính (tỷ)	Tỷ lệ Premium
VanEck	08/12	-	-	-1.18%
DB FTSE	07/12	-	-	-0.38%
Ishares MSCI Frontier 100 ETF	08/12	-	-	-0.85%
Kim Kindex VN30	07/12	900	289	0.10%
Premia MSCI	07/12	-	-	-0.49%
Fubon FTSE	08/12	2,000	18	0.34%
E1VFN30	07/12	-	-	0.23%
FUEVFN30	06/12	(4,600)	(117)	-0.17%
FUESSVFL	07/12	(2,700)	(49)	-0.24%

DIỄN BIẾN THỊ TRƯỜNG VIỆT NAM

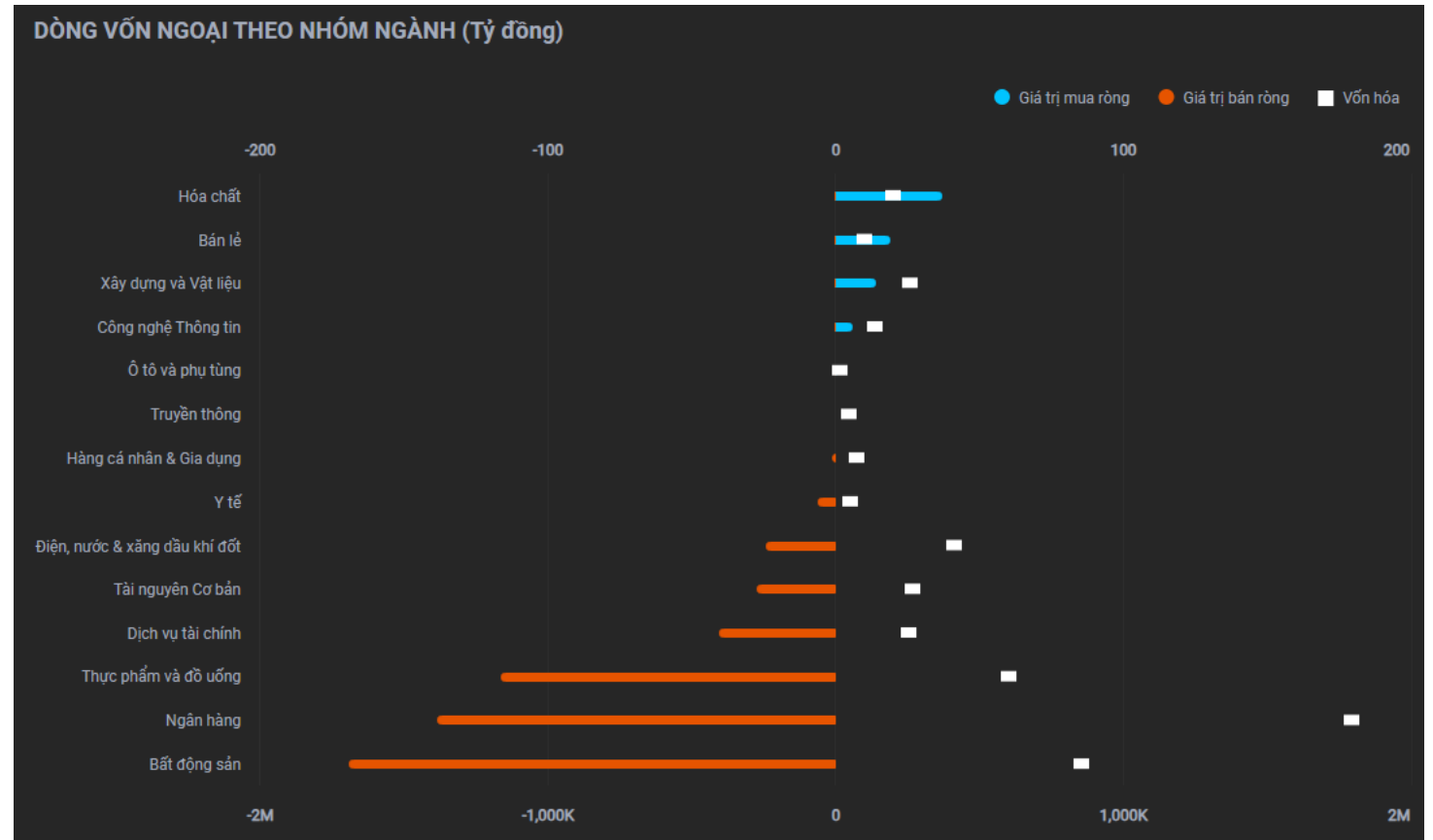
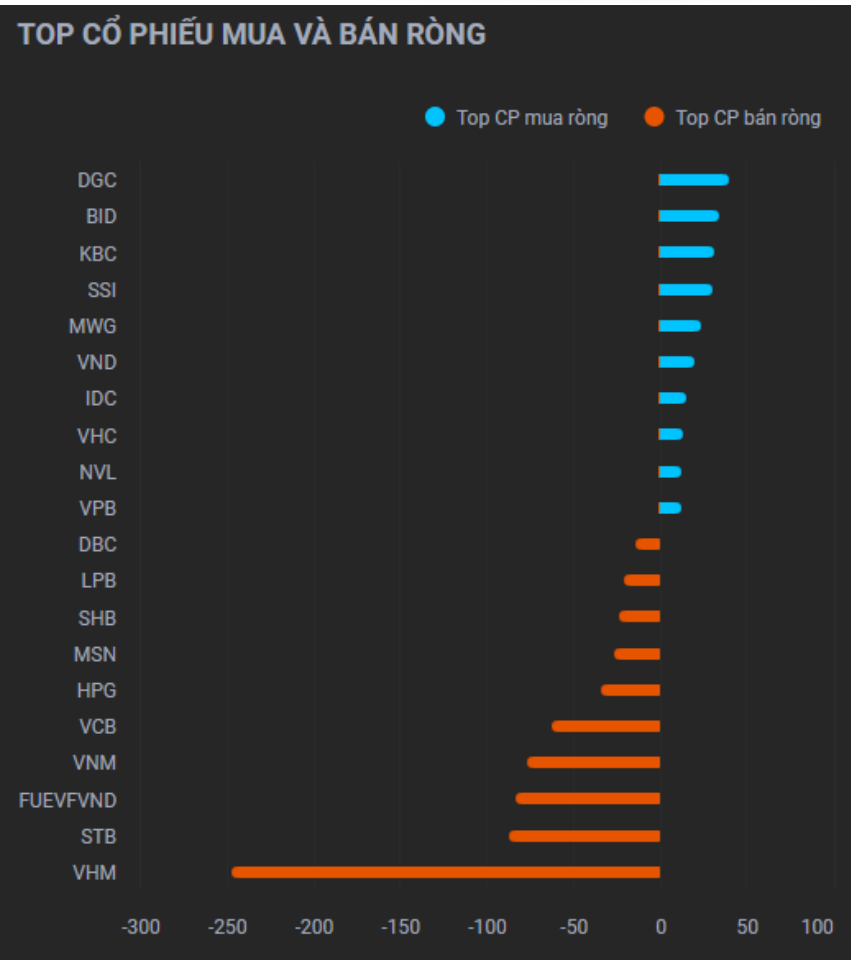
Nhận định diễn biến
thị trường Việt Nam



Giá trị giao dịch ròng của nhóm NĐT

<i>Đvt: Tỷ đồng</i>	08/12/2023	Tuần 4-08/12	Tháng 12/2023	Quý 4/2023	6 tháng cuối năm 2023	Năm 2023
Khối ngoại	(450)	(4,057)	(4,376)	(10,189)	(19,048)	(17,098)
Tự doanh	214	865	604	1,863	5,774	8,335
Cá nhân	288	3,174	3,628	8,012	18,128	26,066

Khối ngoại bán ròng 450 tỷ, cổ phiếu VHM bị bán ròng mạnh



Nguồn: YSradar

Tự doanh mua ròng 214 tỷ

Top mua ròng

Mã	Giá trị mua (tỷ đồng)
PTI	176.08
FUEVFN	83.34
SSI	34.87
VND	22.07
HPG	15.14

Top bán ròng

Mã	Giá bị bán (tỷ đồng)
TCB	33.48
FPT	16.10
VNM	7.87
ACB	7.86
VHM	7.55

QUAN ĐIỂM THỊ TRƯỜNG NGẮN HẠN

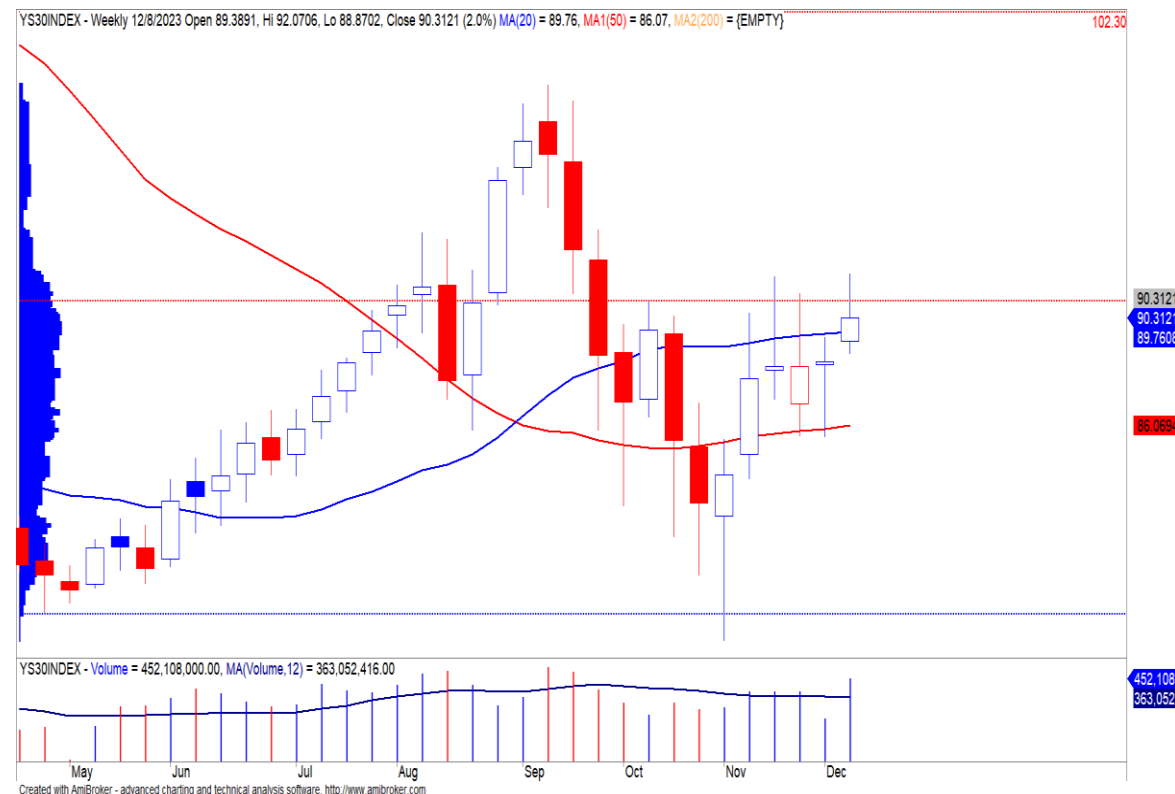


Quan điểm thị trường ngắn hạn

- Chúng tôi cho rằng thị trường có thể sẽ tiếp tục đà tăng trong phiên đầu tuần, nhưng áp lực điều chỉnh có thể gia tăng trong phiên hoặc cuối phiên khi các chỉ số tiệm cận vùng đỉnh cũ ngắn hạn (là mức cao nhất trong tuần giao dịch vừa qua). Đồng thời, dòng tiền ngắn hạn có dấu hiệu quay trở lại nhóm cổ phiếu vốn hóa lớn, trong khi đó đà tăng ngắn hạn của nhóm cổ phiếu vốn hóa vừa và nhỏ có dấu hiệu chững lại. Nhìn chung, thị trường có thể sẽ còn xuất hiện liên tiếp các nhịp điều chỉnh trong những phiên giao dịch tới khi nhiều cổ phiếu đang tăng vào vùng quá mua và giao dịch quanh mức kháng cự ngắn hạn. Ngoài ra, chỉ báo tâm lý ngắn hạn tăng nhẹ và vẫn trong giai đoạn tâm lý chưa rõ ràng cho nên thị trường có thể sẽ còn giằng co quanh mức hiện tại trong những phiên giao dịch tới.
- Xu hướng ngắn hạn của thị trường chung vẫn duy trì ở mức TRUNG TÍNH. Do đó, chúng tôi khuyến nghị các nhà đầu tư ngắn hạn có thể tiếp tục nắm giữ tỷ trọng cổ phiếu ở mức cân bằng và chỉ nên mua mới với tỷ trọng thấp, đặc biệt các nhà đầu tư không nên bán ra tại thời điểm này.
- Theo đồ thị tuần, xu hướng trung hạn của chỉ số VNMidcaps và VNSmallcaps cũng được nâng lên mức TĂNG cho nên xu hướng trung hạn của thị trường chung cũng được nâng lên mức TRUNG TÍNH. Do đó, chúng tôi khuyến nghị các nhà đầu tư trung hạn có thể tăng dần tỷ trọng cổ phiếu lên mức 35-40% danh mục.
- Tham khảo tín hiệu mua/bán cổ phiếu tại: <https://ysradar.yuanta.com.vn/>

Chỉ số YS30 – Đồ thị giá có thể quay trở lại đà tăng

- Chỉ số YS30 đóng cửa ở mức 90.31 điểm (-0.2%) với khối lượng giao dịch giảm mạnh -48% so với phiên giao dịch trước đó. Đồng thời, đồ thị giá của chỉ số YS30 vẫn đang trong giai đoạn tích lũy ngắn hạn cho nên đồ thị giá có thể sẽ chưa thể vượt được mức kháng cự 92.07 điểm trong vài phiên tới, nhưng nếu đồ thị giá vượt được mức kháng cự này thì đồ thị giá có thể sẽ bước vào giai đoạn sóng tăng 03. Ngoài ra, xu hướng ngắn hạn của chỉ số YS30 vẫn duy trì ở mức TĂNG. Do đó, chúng tôi khuyến nghị các nhà đầu tư ngắn hạn có thể tiếp tục nắm giữ tỷ trọng cổ phiếu cao trong danh mục và không nên bán ra ở giai đoạn hiện tại.
- Theo đồ thị tuần, chỉ số YS30 tăng 2% so với tuần giao dịch trước và đồ thị giá vượt lên trên đường trung bình 20 tuần với khối lượng giao dịch tăng mạnh. Đồng thời, xu hướng trung hạn của chỉ số YS30 vẫn duy trì ở mức GIẢM. Do đó, chúng tôi khuyến nghị các nhà đầu tư trung hạn vẫn chưa nên mua trở lại và tiếp tục quan sát.



Diễn biến chỉ số YS30. Nguồn: YSVN



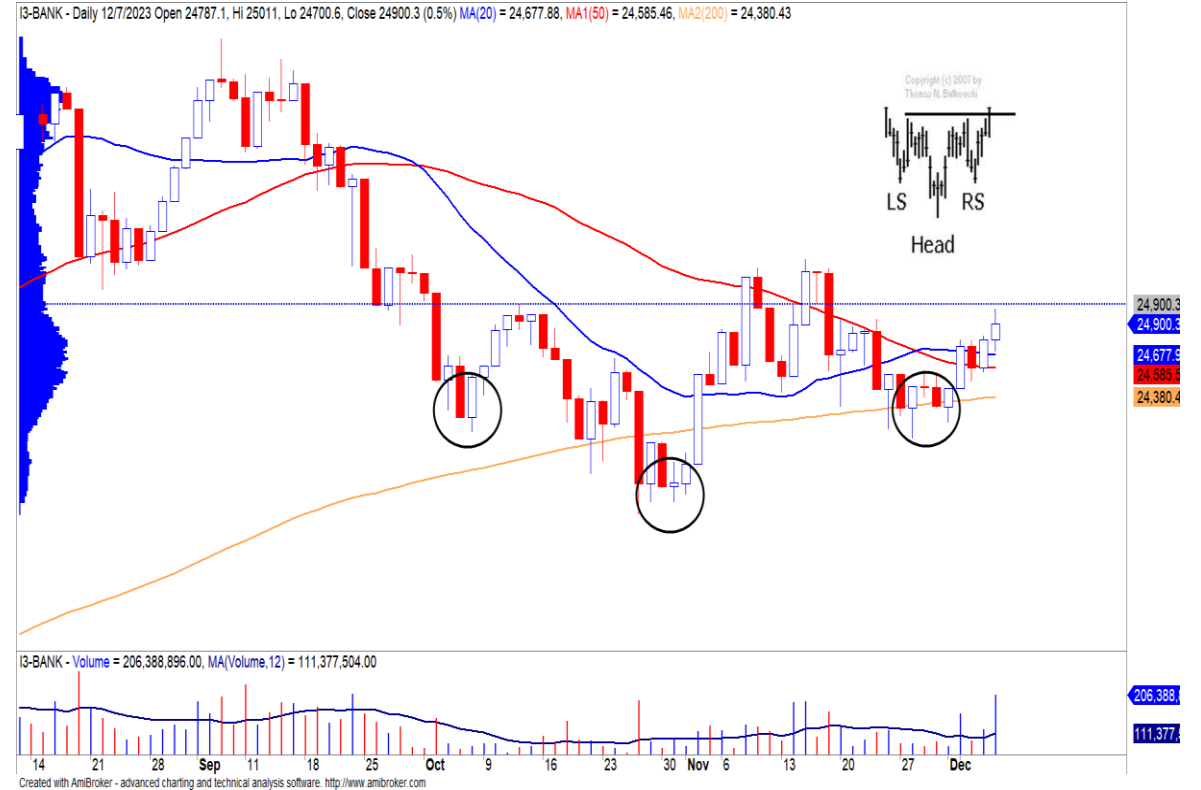
Nhóm cổ phiếu chú ý

Bán lẻ



Bán lẻ – Thanh khoản tăng mạnh

- Mức Sector Rating của nhóm Ngân hàng ở mức 68 điểm cho nên chúng tôi đánh giá TRUNG TÍNH mức xếp hạng tăng trưởng của nhóm cổ phiếu này.
- Chỉ số nhóm Ngân hàng đóng cửa tăng 0.5% với khối lượng giao dịch tăng đột biến so với mức khối lượng trung bình 20 phiên. Đồng thời, đồ thị giá của chỉ số nhóm Ngân hàng vẫn đang trong giai đoạn tích lũy ngắn hạn cho nên nhóm cổ phiếu này có thể vẫn sẽ tiếp tục biến động hẹp trong những phiên giao dịch tới.
- Đồ thị giá tiến về gần mức kháng cự ngắn hạn, nhưng đồ thị giá có dấu hiệu hình thành mô hình đảo chiều tăng giá Head and Shoulder, nhưng mô hình xác nhận khi và chỉ khi xu hướng ngắn hạn xác nhận tăng.
- Xu hướng ngắn hạn của nhóm Ngân hàng vẫn duy trì ở mức GIẢM. Do đó, các nhà đầu tư chỉ nên QUAN SÁT nhóm cổ phiếu này.
- Cổ phiếu mạnh nhất nhóm: **HDB, MBB, ACB, STB, VCB.**



DANH MỤC KHUYẾN NGHỊ NGẮN HẠN



Danh mục khuyến nghị ngắn hạn

CP	Giá	Xu hướng ngắn hạn	Xu hướng trung hạn	Ngày khuyến nghị	Giao dịch T+	Giá mua ngắn hạn	Trailing Stop	%Lợi nhuận	Khuyến nghị
HSG	22.10	TĂNG	GIẢM	03/11/2023	T+26	18.90	20.80	16.93%	NẮM GIỮ
HDC	33.35	TĂNG	GIẢM	03/11/2023	T+26	32.60	32.32	2.30%	NẮM GIỮ
GMD	70.40	TĂNG	TĂNG	06/11/2023	T+25	65.00	66.93	8.31%	NẮM GIỮ
CTR	90.50	TĂNG	TĂNG	06/11/2023	T+25	77.50	85.34	16.77%	NẮM GIỮ
SHS	18.50	TĂNG	GIẢM	07/11/2023	T+24	16.00	17.37	15.63%	HẠN CHẾ MUA MỚI
DXG	20.00	TĂNG	GIẢM	07/11/2023	T+24	18.25	19.36	9.59%	NẮM GIỮ
SSI	32.60	TĂNG	GIẢM	09/11/2023	T+22	30.30	31.28	7.59%	NẮM GIỮ
FPT	94.20	TĂNG	GIẢM	09/11/2023	T+22	92.60	90.92	1.73%	NẮM GIỮ
VGC	55.80	TĂNG	TĂNG	09/11/2023	T+22	49.80	52.84	12.05%	NẮM GIỮ
PTB	58.40	TĂNG	TĂNG	10/11/2023	T+21	56.90	56.26	2.64%	NẮM GIỮ
DXP	12.80	TĂNG	TĂNG	15/11/2023	T+18	13.20	12.09	-3.03%	NẮM GIỮ
VIP	11.35	TĂNG	GIẢM	16/11/2023	T+17	11.35	10.89	0.00%	NẮM GIỮ
LAS	14.30	TĂNG	GIẢM	17/11/2023	T+16	13.60	13.14	5.15%	NẮM GIỮ
BMP	92.00	TĂNG	GIẢM	05/12/2023	T+4	92.10	86.23	-0.11%	NẮM GIỮ
VCG	24.20	TĂNG	GIẢM	06/12/2023	T+3	24.50	22.98	-1.22%	NẮM GIỮ

Danh mục cổ phiếu VNMidcaps xuất hiện tín hiệu



CP	Giá	Xu hướng ngắn hạn	Xu hướng trung hạn	Ngày khuyến nghị	Giao dịch T+	Giá mua ngắn hạn	Trailing Stop	%Lợi nhuận tạm tính	Giá mục tiêu ngắn hạn	Tín hiệu
CTD	64.30	TĂNG	TĂNG	26/10/2023	T+32	55.00	59.85	16.91%	62.67	HẠN CHẾ MUA MỚI
DCM	32.35	TĂNG	GIẢM	03/11/2023	T+26	29.85	31.13	8.38%	35.97	NẮM GIỮ
HDC	33.35	TĂNG	GIẢM	03/11/2023	T+26	32.60	32.32	2.30%	38.06	NẮM GIỮ
HSG	22.10	TĂNG	GIẢM	03/11/2023	T+26	18.90	20.80	16.93%	22.18	NẮM GIỮ
CTR	90.50	TĂNG	TĂNG	06/11/2023	T+25	77.50	85.34	16.77%	92.11	NẮM GIỮ
FRT	101.10	TĂNG	TĂNG	06/11/2023	T+25	96.00	96.44	5.31%	116.04	NẮM GIỮ
GMD	70.40	TĂNG	TĂNG	06/11/2023	T+25	65.00	66.93	8.31%	76.01	NẮM GIỮ
SJS	69.00	TĂNG	TĂNG	06/11/2023	T+25	61.60	67.48	12.01%	73.60	NẮM GIỮ
DGC	97.80	TĂNG	TĂNG	07/11/2023	T+24	88.40	92.57	10.63%	110.14	NẮM GIỮ
DXG	20.00	TĂNG	GIẢM	07/11/2023	T+24	18.25	19.36	9.59%	21.05	NẮM GIỮ
NKG	23.30	TĂNG	GIẢM	07/11/2023	T+24	19.50	21.81	19.49%	23.37	NẮM GIỮ
VCI	41.80	TĂNG	GIẢM	07/11/2023	T+24	38.70	40.49	8.01%	46.16	NẮM GIỮ
FTS	42.20	TĂNG	GIẢM	09/11/2023	T+22	39.15	40.91	7.79%	47.20	HẠN CHẾ MUA MỚI
VIX	17.20	TĂNG	GIẢM	09/11/2023	T+22	14.60	16.38	17.81%	19.31	HẠN CHẾ MUA MỚI
PVT	26.00	TĂNG	GIẢM	09/11/2023	T+22	25.60	25.13	1.56%	29.38	NẮM GIỮ
KBC	32.55	TĂNG	GIẢM	09/11/2023	T+22	30.45	30.86	6.90%	35.90	NẮM GIỮ
VGC	55.80	TĂNG	TĂNG	09/11/2023	T+22	49.80	52.84	12.05%	57.50	NẮM GIỮ

Danh mục cổ phiếu VNMidcaps xuất hiện tín hiệu



CP	Giá	Xu hướng ngắn hạn	Xu hướng trung hạn	Ngày khuyến nghị	Giao dịch T+	Giá mua ngắn hạn	Trailing Stop	%Lợi nhuận tạm tính	Giá mục tiêu ngắn hạn	Tín hiệu
GEX	23.35	TĂNG	GIẢM	09/11/2023	T+22	20.90	21.92	11.72%	23.22	NẮM GIỮ
VND	21.70	TĂNG	GIẢM	09/11/2023	T+22	19.55	21.01	11.00%	23.39	NẮM GIỮ
KDH	31.75	TĂNG	GIẢM	09/11/2023	T+22	31.05	30.47	2.25%	34.38	NẮM GIỮ
SZC	43.00	TĂNG	GIẢM	09/11/2023	T+22	37.30	41.07	15.28%	42.64	NẮM GIỮ
TCH	12.95	TĂNG	GIẢM	09/11/2023	T+22	11.85	11.86	9.28%	13.60	NẮM GIỮ
HCM	31.00	TĂNG	GIẢM	09/11/2023	T+22	28.80	29.07	7.64%	34.00	NẮM GIỮ
HHV	15.65	TĂNG	GIẢM	09/11/2023	T+22	15.35	14.55	1.95%	17.29	NẮM GIỮ
NLG	36.90	TĂNG	GIẢM	09/11/2023	T+22	34.70	35.35	6.34%	39.40	NẮM GIỮ
PHR	48.05	TĂNG	GIẢM	09/11/2023	T+22	46.40	46.30	3.56%	51.66	NẮM GIỮ
PDR	28.70	TĂNG	GIẢM	09/11/2023	T+22	23.80	25.96	20.59%	29.34	NẮM GIỮ
DGW	53.20	TĂNG	GIẢM	09/11/2023	T+22	50.10	49.37	6.19%	58.78	NẮM GIỮ
PVD	28.50	TĂNG	GIẢM	09/11/2023	T+22	27.35	27.30	4.20%	31.63	NẮM GIỮ
PTB	58.40	TĂNG	TĂNG	10/11/2023	T+21	56.90	56.26	2.64%	64.87	NẮM GIỮ
HAG	12.15	TĂNG	GIẢM	14/11/2023	T+19	9.00	11.30	35.00%	10.56	NẮM GIỮ
BMP	92.00	TĂNG	GIẢM	05/12/2023	T+4	92.10	86.23	-0.11%	106.87	NẮM GIỮ
VCG	24.20	TĂNG	GIẢM	06/12/2023	T+3	24.50	22.98	-1.22%	107.87	NẮM GIỮ
VHC	74.90	TĂNG	GIẢM	07/12/2023	T+2	75.90	70.63	-1.32%	86.75	NẮM GIỮ

Danh mục cổ phiếu VNSmallcaps xuất hiện tín hiệu



CP	Giá	Xu hướng ngắn hạn	Xu hướng trung hạn	Ngày khuyến nghị	Giao dịch T+	Giá mua ngắn hạn	Trailing Stop	%Lợi nhuận tạm tính	Giá mục tiêu ngắn hạn	Tín hiệu
ELC	19.60	TĂNG	GIẢM	03/11/2023	T+25	16.05	17.96	22.10%	26.40	HẠN CHẾ MUA MỚI
EVF	17.20	TĂNG	TĂNG	03/11/2023	T+25	11.75	16.08	46.38%	13.79	HẠN CHẾ MUA MỚI
TEG	9.95	TĂNG	TĂNG	06/11/2023	T+24	9.80	9.56	1.53%	12.79	NẮM GIỮ
CTS	27.60	TĂNG	GIẢM	07/11/2023	T+23	23.10	26.28	19.48%	27.93	HẠN CHẾ MUA MỚI
DPG	39.70	TĂNG	GIẢM	07/11/2023	T+23	36.60	37.45	8.47%	45.03	NẮM GIỮ
BSI	46.50	TĂNG	GIẢM	09/11/2023	T+21	39.80	44.31	16.83%	46.44	HẠN CHẾ MUA MỚI
CNG	28.30	TĂNG	GIẢM	09/11/2023	T+21	29.40	27.09	-3.74%	32.74	NẮM GIỮ
AGR	16.35	TĂNG	GIẢM	09/11/2023	T+21	14.45	15.36	13.15%	17.26	NẮM GIỮ
HHS	6.66	TĂNG	GIẢM	09/11/2023	T+21	6.10	6.25	9.18%	6.90	NẮM GIỮ
TIP	25.50	TĂNG	GIẢM	09/11/2023	T+21	25.00	24.16	2.00%	29.30	NẮM GIỮ
CSV	40.75	TĂNG	GIẢM	09/11/2023	T+21	38.95	38.71	4.62%	44.62	NẮM GIỮ
HAH	36.80	TĂNG	GIẢM	09/11/2023	T+21	33.75	34.85	9.04%	40.55	NẮM GIỮ
VIP	11.50	TĂNG	GIẢM	16/11/2023	T+16	11.35	10.89	1.32%	12.69	NẮM GIỮ
DRC	23.70	TĂNG	GIẢM	17/11/2023	T+15	23.00	22.81	3.04%	27.41	NẮM GIỮ
GSP	11.55	TĂNG	GIẢM	05/12/2023	T+3	11.75	11.08	-1.70%	28.41	NẮM GIỮ

Phòng Nghiên cứu và Phân tích khối Khách hàng cá nhân

+84 28 3622 6868 ext 3826

research.re@yuanta.com.vn

Global Disclaimer

© 2020 Yuanta. All rights reserved. The information in this report has been compiled from sources we believe to be reliable, but we do not hold ourselves responsible for its completeness or accuracy. It is not an offer to sell or solicitation of an offer to buy any securities. All opinions and estimates included in this report constitute our judgment as of this date and are subject to change without notice.

This report provides general information only. Neither the information nor any opinion expressed herein constitutes an offer or invitation to make an offer to buy or sell securities or other investments. This material is prepared for general circulation to clients and is not intended to provide tailored investment advice and does not take into account the individual financial situation and objectives of any specific person who may receive this report. Investors should seek financial advice regarding the appropriateness of investing in any securities, investments or investment strategies discussed or recommended in this report. The information contained in this report has been compiled from sources believed to be reliable but no representation or warranty, express or implied, is made as to its accuracy, completeness or correctness. This report is not (and should not be construed as) a solicitation to act as securities broker or dealer in any jurisdiction by any person or company that is not legally permitted to carry on such business in that jurisdiction.

Yuanta research is distributed in the United States only to Major U.S. Institutional Investors (as defined in Rule 15a-6 under the Securities Exchange Act of 1934, as amended and SEC staff interpretations thereof). All transactions by a US person in the securities mentioned in this report must be effected through a registered broker-dealer under Section 15 of the Securities Exchange Act of 1934, as amended. Yuanta research is distributed in Taiwan by Yuanta Securities Investment Consulting. Yuanta research is distributed in Hong Kong by Yuanta Securities (Hong Kong) Co. Limited, which is licensed in Hong Kong by the Securities and Futures Commission for regulated activities, including Type 4 regulated activity (advising on securities). In Hong Kong, this research report may not be redistributed, retransmitted or disclosed, in whole or in part or and any form or manner, without the express written consent of Yuanta Securities (Hong Kong) Co. Limited.