

# Morning Note

13/12/2023



Chứng Khoán  
Yuanta Việt Nam



## Phổ Wall tiếp tục tích cực trước cuộc họp Fed – TNG



SCAN MÃ QR  
MỞ TÀI KHOẢN  
CHỨNG KHOÁN NGAY

[www.yuanta.com.vn](http://www.yuanta.com.vn)



# DIỄN BIẾN THỊ TRƯỜNG THẾ GIỚI

Nhận định diễn biến  
thị trường hàng hóa  
và TTCK thế giới



# Giá dầu Brent về mức thấp so với tháng 8

- Giá dầu thô Brent giảm 3% xuống dưới 74 USD/thùng vào thứ Ba, mức thấp nhất kể từ đầu tháng 8, do lo ngại về nguồn cung dồi dào và nhu cầu suy yếu bên cạnh sự hoài nghi về hiệu quả của việc cắt giảm sản lượng của OPEC+ vào năm 2024. Mặc dù OPEC+ có kế hoạch giảm sản lượng thêm 2,2 triệu thùng mỗi ngày trong quý 1 năm 2024, tuy nhiên lo ngại vẫn tồn tại về việc các quốc gia ngoài OPEC tăng nguồn cung quá mức. Thêm vào đó, dữ liệu API sẽ cung cấp thông tin chi tiết về tồn kho dầu thô của Mỹ giảm 2,349 triệu thùng trong tuần, sau khi tăng 0,594 triệu thùng trong tuần trước và so với kỳ vọng thị trường giảm 1,5 triệu thùng
- Đồ thị giá của dầu Brent đóng cửa giảm 3.34% trong ngày giao dịch 12/12/2023 tiếp tục duy trì đà giảm. Khả năng giá dầu sẽ tiếp tục quán tính giảm và kiểm định lại vùng hỗ trợ mạnh quanh vùng 72.5 USD. Ngoài ra, xu hướng ngắn hạn vẫn đang ở mức GIẢM



source: tradingeconomics.com

Diễn biến giá dầu Brent. Nguồn: Trading Economics

# Phố Wall đóng cửa cao hơn sau số liệu lạm phát, đón đầu quyết định của Fed

- Phố Wall kết thúc trong sắc xanh vào ngày thứ Ba, khi S&P 500 và Nasdaq tăng lần lượt 0,5% và 0,7%, trong khi chỉ số Dow kết thúc cao hơn 173 điểm khi các nhà đầu tư đánh giá báo cáo CPI mới nhất. Bên cạnh đó thị trường đang kỳ vọng vào lộ trình giảm lãi suất của FED vào năm sau. Trong tháng 11, giá tiêu dùng giảm xuống 3,1%, phù hợp với kỳ vọng, trong khi số liệu hàng tháng bất ngờ tăng 0,1% so với dự báo về mức ổn định và lãi suất cơ bản cũng tăng nhanh.
- Đồ thị giá của chỉ số S&P 500 đóng cửa tăng 0.5% trong phiên giao dịch ngày 13/12/2023 vẫn đang duy trì xu hướng tăng tốt sau khi vượt khỏi vùng kháng cự 4,607. Chỉ báo kỹ thuật đang ở mức cao trong vùng quá mua khả năng sẽ có nhịp điều chỉnh trong ngắn hạn .Ngoài ra, xu hướng ngắn hạn của 3 chỉ số vẫn đang duy trì ở mức TĂNG



Diễn biến chỉ số S&P 500. Nguồn: Tradingview

# Diễn biến các quỹ ETF

Mã	Ngày	Thay đổi (.000)	M/B ước tính (tỷ)	Tỷ lệ Premium
VanEck	12/12	-	-	-1.00%
DB FTSE	11/12	-	-	-0.38%
Ishares MSCI Frontier 100 ETF	11/12	(350)	(225)	-0.71%
Kim Kindex VN30	11/12	-	-	0.07%
Premia MSCI	11/12	-	-	-1.41%
Fubon FTSE	12/12	-	-	-0.25%
E1VFN30	11/12	-	-	0.10%
FUEVFN30	11/12	(1,800)	(46)	-0.10%
FUESSVFL	11/12	(900)	(16)	0.43%



# DIỄN BIẾN THỊ TRƯỜNG VIỆT NAM

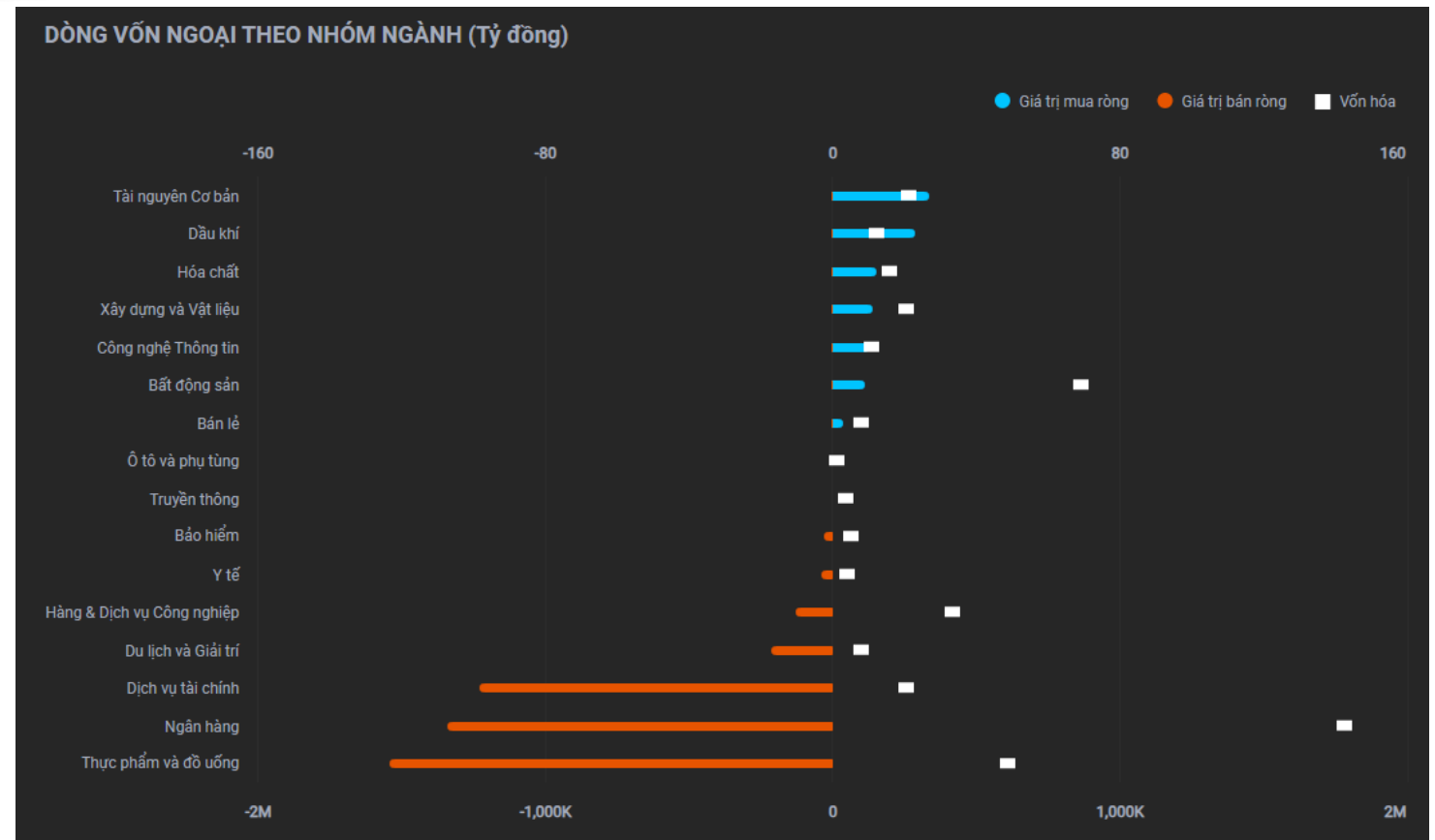
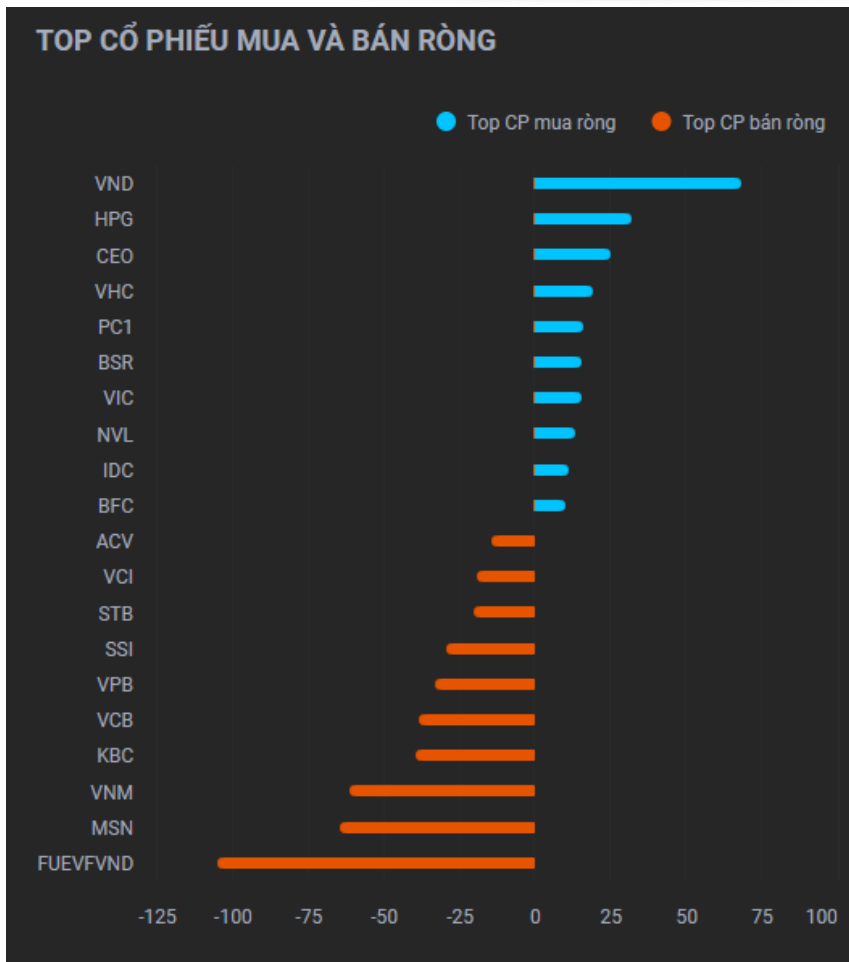
Nhận định diễn biến  
thị trường Việt Nam



# Giá trị giao dịch ròng của nhóm NĐT

<i>Đvt: Tỷ đồng</i>	12/12/2023	Tuần 11-15/12	Tháng 12/2023	Quý 4/2023	6 tháng cuối năm 2023	Năm 2023
<b>Khối ngoại</b>	(268)	(666)	(5,042)	(10,854)	(19,714)	(17,764)
<b>Tự doanh</b>	(98)	(155)	449	1,708	5,619	8,180
<b>Cá nhân</b>	428	950	4,578	8,962	19,078	27,016

# Khối ngoại bán ròng 268 tỷ, nhóm Thực phẩm và đồ uống bị bán ròng mạnh



Nguồn: YSradar



# Tự doanh bán ròng 98 tỷ

## Top mua ròng

Mã	Giá trị mua (tỷ đồng)
FUEVFN30	123.46
VND	15.55
HPG	11.26
PTB	1.53
NTL	1.46

## Top bán ròng

Mã	Giá bị bán (tỷ đồng)
FPT	45.07
VPB	18.47
MWG	15.81
E1VFN30	15.71
VHM	13.61

# QUAN ĐIỂM THỊ TRƯỜNG NGẮN HẠN



# Quan điểm thị trường ngắn hạn

- Chúng tôi cho rằng thị trường có thể sẽ tiếp tục đà tăng trong phiên kế tiếp. Đồng thời, chỉ số VN-Index có thể sẽ sớm vượt mức kháng cự 1,130 điểm trong những phiên giao dịch tới khi đồ thị giá của chỉ số này đang trong giai đoạn biến động mạnh theo chiều hướng tích cực, điểm tích cực là dòng tiền có dấu hiệu gia tăng vào nhóm cổ phiếu vốn hóa lớn. Ngoài ra, chỉ báo tâm lý ngắn hạn tiếp tục ít biến động khi thị trường vẫn đang chờ đợi cuộc họp của Fed diễn ra vào ngày 13/12/2023.
- Xu hướng ngắn hạn của thị trường chung được nâng từ mức TRUNG TÍNH lên TĂNG. Do đó, chúng tôi khuyến nghị các nhà đầu tư ngắn hạn có thể tăng dần tỷ trọng cổ phiếu lên mức cao.
- Tham khảo tín hiệu mua/bán cổ phiếu tại: <https://ysradar.yuanta.com.vn/>

# Chỉ số YS30 – Đồ thị giá có thể sớm vượt hoàn toàn mức kháng cự ngắn hạn



- Chỉ số YS30 đóng cửa ở mức 90.57 điểm (+0.4%) với khối lượng giao dịch tiếp tục giảm và thấp hơn mức khối lượng trung bình 20 phiên. Đồng thời, đồ thị giá có dấu hiệu bước vào giai đoạn biến động mạnh theo chiều hướng tích cực cho nên chúng tôi kỳ vọng đồ thị giá có thể sẽ sớm vượt hoàn toàn mức kháng cự 92.07 điểm. Ngoài ra, xu hướng ngắn hạn của chỉ số YS30 vẫn duy trì ở mức TĂNG. Do đó, chúng tôi khuyến nghị các nhà đầu tư ngắn hạn có thể tiếp tục nắm giữ tỷ trọng cổ phiếu ở mức cao.
- Cổ phiếu CTR dẫn đầu đà tăng trong nhóm cổ phiếu YS30 và cổ phiếu này đã được chúng tôi khuyến nghị mua vào phiên 06/11/2023 với lợi nhuận tạm tính 17.81% cho nên chúng tôi khuyến nghị các nhà đầu tư có tiếp tục nắm giữ cổ phiếu này.



Diễn biến chỉ số YS30. Nguồn: YSVN

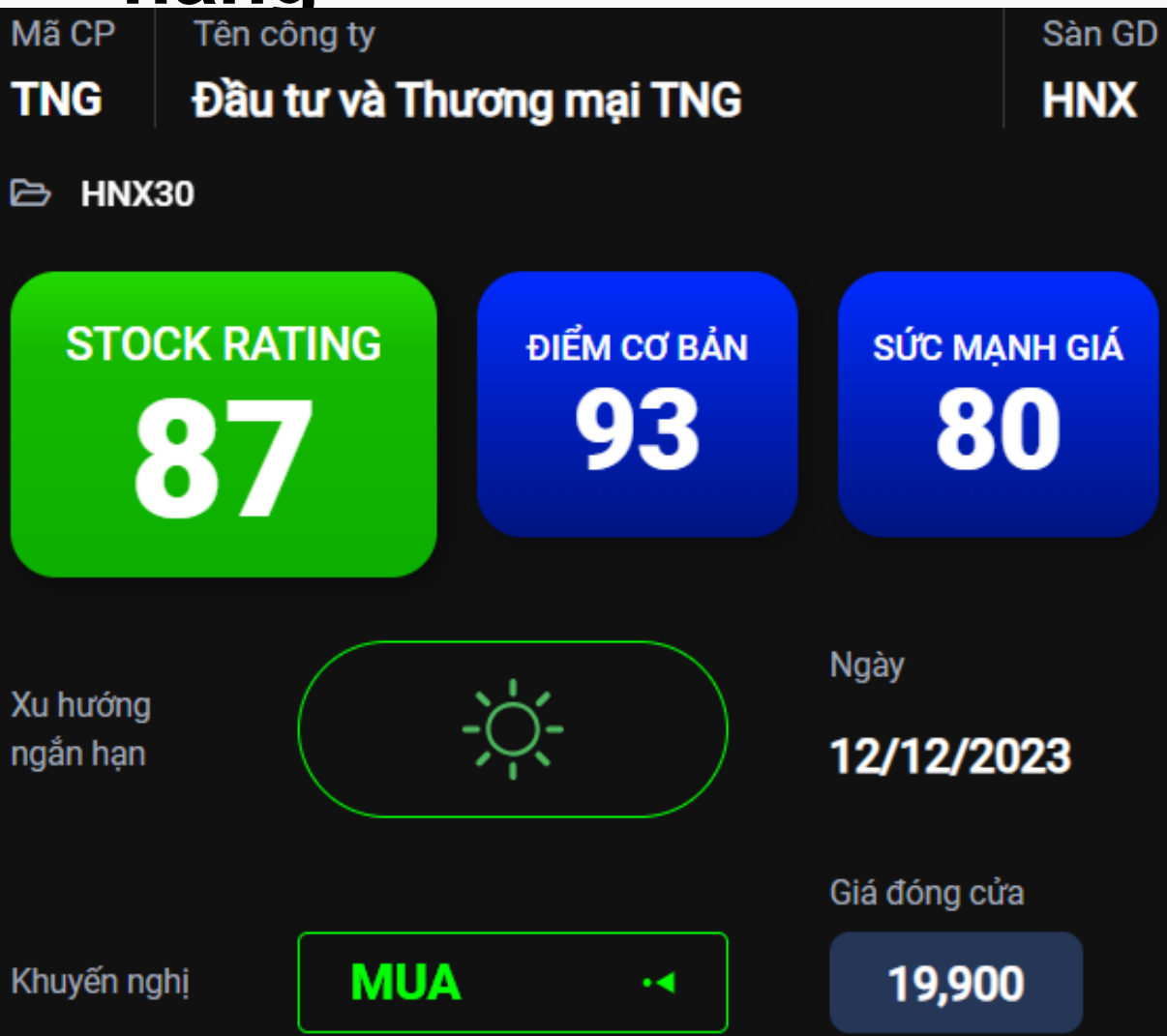


# Khuyến nghị ngắn hạn cổ phiếu

**TNG**



# TNG – Đảm bảo tăng trưởng doanh thu và duy trì khách hàng



Kháng cự ngắn hạn 19.70

Hỗ trợ ngắn hạn 18.80

Xu hướng ngắn hạn **TĂNG**

Kháng cự trung hạn 22.75

Hỗ trợ trung hạn 17.70

Xu hướng trung hạn **TĂNG**



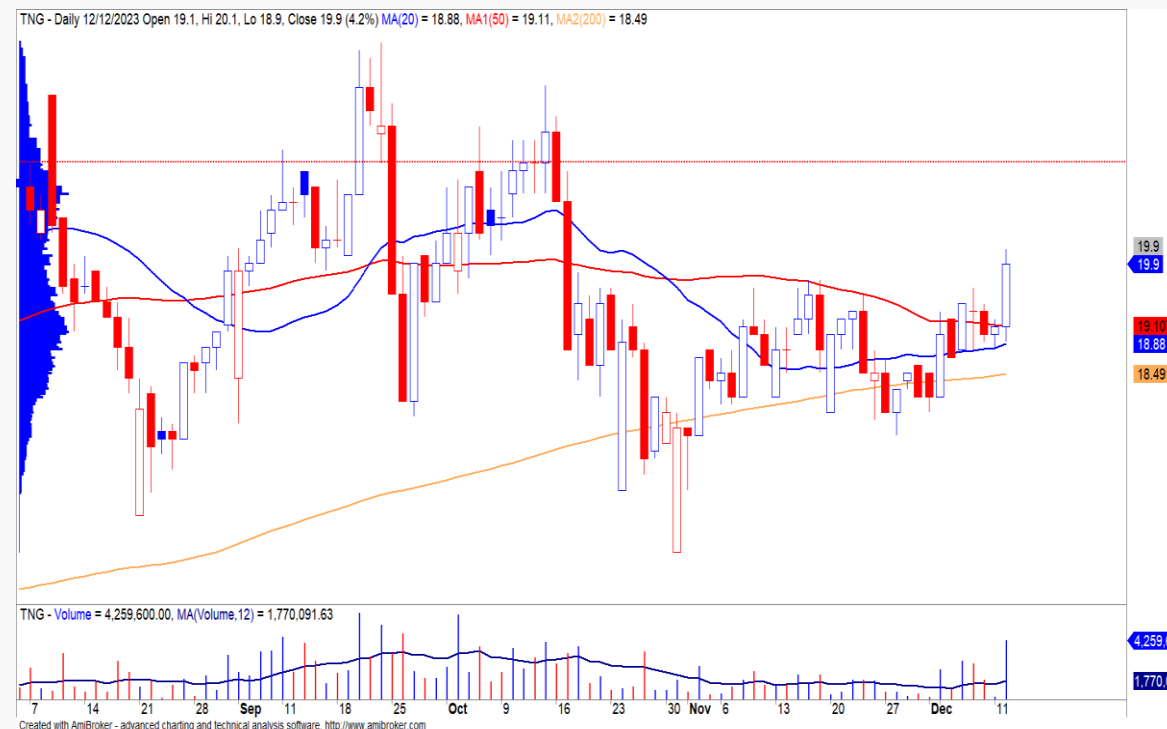
# TNG – Đảm bảo tăng trưởng doanh thu và duy trì khách hàng



- TNG đã công bố báo cáo kết quả kinh doanh tháng 10/2023 với doanh thu tiêu thụ ước đạt 570 tỷ đồng, tăng nhẹ 0.1% YoY. Theo đó, lũy kế 10T2023, TNG ghi nhận 6,007 tỷ đồng doanh thu, tăng 3% YoY và hoàn thành 88% kế hoạch 2023.
- Doanh thu tiêu thụ tháng 10 tiếp tục tăng trưởng là một điểm tích cực cho TNG mặc dù mức tăng là khá khiêm tốn, trong bối cảnh ngành dệt may đang gặp khó khăn lớn khi số đơn hàng sụt giảm trầm trọng. Chúng tôi cho rằng doanh thu TNG vẫn ít chịu ảnh hưởng hơn các công ty khác cùng ngành nhờ tập khách hàng trung thành và TNG cũng chấp nhận giảm giá, giảm biên lợi nhuận để duy trì doanh thu và khách hàng.
- Theo Hiệp hội Dệt may Việt Nam (VITAS), đơn hàng dệt may xuất khẩu đã có dấu hiệu hồi phục trong Q4/2023, tuy nhiên chúng tôi cho rằng các doanh nghiệp vẫn phải giảm giá để giành được đơn hàng. Chúng tôi kỳ vọng các đơn hàng dệt may sẽ hồi phục tích cực hơn từ 2024 nhờ giá bán giảm và hàng tồn kho bán lẻ hàng thời trang tại Mỹ cũng đã giảm nhiều.
- TNG liên tục đầu tư vào số lượng dây chuyền sản xuất từ 236 dây chuyền năm 2018 sang 326 dây chuyền hiện tại và dự kiến là 352 dây chuyền trong 2025. Điều này sẽ giúp TNG hưởng lợi khi nhu cầu hồi phục.
- Đối với mảng BĐS, chúng tôi vẫn kỳ vọng vào Cụm Công nghiệp Cẩm Sơn 1 (tổng diện tích 70.5ha), sẽ là động lực tăng trưởng cho TNG nhờ xu hướng dòng vốn FDI đang khá tích cực.
- Ở mức giá đóng cửa hiện tại, TNG đang được giao dịch tại mức P/E TTM là 10.7x (tương ứng EPS TTM là 1,775 VNĐ). Mức Stock Rating của TNG ở mức 87 điểm cho nên chúng tôi đánh giá TÍCH CỰC mức xếp hạng tăng trưởng của cổ phiếu này.
- Đồ thị giá của TNG đóng cửa tăng 4.2% với khối lượng giao dịch tăng đột biến trên mức khối lượng trung bình 20 phiên. Đồng thời, đồ thị giá của TNG có dấu hiệu bước vào giai đoạn biến động mạnh theo chiều hướng tích cực cho nên đồ thị giá có thể sớm vượt hoàn toàn mức kháng cự 19.70 trong những phiên tới. Ngoài ra, chúng tôi kỳ vọng đồ thị giá của TNG đang bước vào giai đoạn sóng tăng 03 với mức mục tiêu kỳ vọng lần lượt là 21.20 và 23.37. Xu hướng ngắn hạn của TNG cũng được nâng lên mức TĂNG. Do đó, chúng tôi khuyến nghị các nhà đầu tư ngắn hạn có thể xem xét MUA ở mức giá hiện tại.

# TNG – Đảm bảo tăng trưởng doanh thu và duy trì khách hàng

Mã CP	TNG
Giá khuyến nghị	19.90
Giá hiện tại	19.90
Xu hướng ngắn hạn	<b>TĂNG</b>
Xu hướng trung hạn	<b>TĂNG</b>
Mức mục tiêu ngắn hạn	<b>23.12</b>
<i>Upside ngắn hạn so với giá hiện tại</i>	16.17%
Mức cắt lỗ ngắn hạn	<b>18.05</b>
Tỷ lệ lãi/lỗ trung bình	1.92
Thời gian nắm giữ dự kiến (phiên)	20
Tỷ trọng giải ngân tối ưu	10.77%
Khuyến nghị ngắn hạn	<b>MUA</b>



Diễn biến giá cổ phiếu TNG. Nguồn: YSVN

# DANH MỤC KHUYẾN NGHỊ NGẮN HẠN



# Danh mục khuyến nghị ngắn hạn

CP	Giá	Xu hướng ngắn hạn	Xu hướng trung hạn	Ngày khuyến nghị	Giao dịch T+	Giá mua ngắn hạn	Trailing Stop	%Lợi nhuận	Khuyến nghị
HSG	21.75	TĂNG	GIẢM	03/11/2023	T+28	18.90	20.80	15.08%	NẮM GIỮ
HDC	33.30	TĂNG	GIẢM	03/11/2023	T+28	32.60	32.32	2.15%	NẮM GIỮ
GMD	70.60	TĂNG	TĂNG	06/11/2023	T+27	65.00	66.93	8.62%	NẮM GIỮ
CTR	91.30	TĂNG	TĂNG	06/11/2023	T+27	77.50	85.34	17.81%	NẮM GIỮ
SHS	18.60	TĂNG	GIẢM	07/11/2023	T+26	16.00	17.37	16.25%	NẮM GIỮ
SSI	32.60	TĂNG	GIẢM	09/11/2023	T+24	30.30	31.28	7.59%	NẮM GIỮ
FPT	96.80	TĂNG	GIẢM	09/11/2023	T+24	92.60	92.28	4.54%	NẮM GIỮ
VGC	55.50	TĂNG	TĂNG	09/11/2023	T+24	49.80	52.84	11.45%	NẮM GIỮ
PTB	58.20	TĂNG	TĂNG	10/11/2023	T+23	56.90	56.26	2.28%	NẮM GIỮ
DXP	12.80	TĂNG	TĂNG	15/11/2023	T+20	13.20	12.09	-3.03%	NẮM GIỮ
VIP	11.30	TĂNG	GIẢM	16/11/2023	T+19	11.35	10.89	-0.44%	NẮM GIỮ
LAS	15.00	TĂNG	GIẢM	17/11/2023	T+18	13.60	13.54	10.29%	NẮM GIỮ
BMP	91.40	TĂNG	GIẢM	05/12/2023	T+6	92.10	86.51	-0.76%	NẮM GIỮ
VCG	24.40	TĂNG	GIẢM	06/12/2023	T+5	24.50	22.98	-0.41%	NẮM GIỮ
TNG	19.90	TĂNG	GIẢM	13/12/2023	T+0	19.90	18.05	0.00%	MUA

# Danh mục cổ phiếu VNMidcaps xuất hiện tín hiệu



CP	Giá	Xu hướng ngắn hạn	Xu hướng trung hạn	Ngày khuyến nghị	Giao dịch T+	Giá mua ngắn hạn	Trailing Stop	%Lợi nhuận tạm tính	Giá mục tiêu ngắn hạn	Tín hiệu
VND	22.05	TĂNG	GIẢM	09/11/2023	T+24	19.55	21.01	12.79%	23.39	NẮM GIỮ
KDH	31.40	TĂNG	GIẢM	09/11/2023	T+24	31.05	30.47	1.13%	34.38	NẮM GIỮ
SZC	43.50	TĂNG	GIẢM	09/11/2023	T+24	37.30	41.07	16.62%	42.64	NẮM GIỮ
TCH	12.95	TĂNG	GIẢM	09/11/2023	T+24	11.85	11.90	9.28%	13.60	NẮM GIỮ
HCM	31.70	TĂNG	GIẢM	09/11/2023	T+24	28.80	29.89	10.07%	34.00	NẮM GIỮ
HHV	15.45	TĂNG	GIẢM	09/11/2023	T+24	15.35	14.55	0.65%	17.29	NẮM GIỮ
NLG	36.90	TĂNG	GIẢM	09/11/2023	T+24	34.70	35.35	6.34%	39.40	NẮM GIỮ
PHR	48.10	TĂNG	GIẢM	09/11/2023	T+24	46.40	46.56	3.66%	51.66	NẮM GIỮ
PDR	27.05	TĂNG	GIẢM	09/11/2023	T+24	23.80	25.96	13.66%	29.34	NẮM GIỮ
DGW	52.60	TĂNG	GIẢM	09/11/2023	T+24	50.10	49.37	4.99%	58.78	NẮM GIỮ
PVD	28.55	TĂNG	GIẢM	09/11/2023	T+24	27.35	27.30	4.39%	31.63	NẮM GIỮ
PTB	58.20	TĂNG	TĂNG	10/11/2023	T+23	56.90	56.26	2.28%	64.87	NẮM GIỮ
HAG	13.10	TĂNG	GIẢM	14/11/2023	T+21	9.00	12.03	45.56%	10.56	NẮM GIỮ
BMP	91.40	TĂNG	GIẢM	05/12/2023	T+6	92.10	86.51	-0.76%	106.87	NẮM GIỮ
VCG	24.40	TĂNG	GIẢM	06/12/2023	T+5	24.50	22.98	-0.41%	107.87	NẮM GIỮ
VHC	76.20	TĂNG	GIẢM	07/12/2023	T+4	75.90	71.56	0.40%	86.75	NẮM GIỮ

# Danh mục cổ phiếu VNMidcaps xuất hiện tín hiệu



CP	Giá	Xu hướng ngắn hạn	Xu hướng trung hạn	Ngày khuyến nghị	Giao dịch T+	Giá mua ngắn hạn	Trailing Stop	%Lợi nhuận tạm tính	Giá mục tiêu ngắn hạn	Tín hiệu
ELC	19.35	TĂNG	GIẢM	03/11/2023	T+28	16.05	18.22	20.54%	26.40	HẠN CHẾ MUA MỚI
EVF	16.40	TĂNG	TĂNG	03/11/2023	T+28	11.75	16.08	39.57%	13.79	HẠN CHẾ MUA MỚI
TEG	10.00	TĂNG	TĂNG	06/11/2023	T+27	9.80	9.56	2.04%	12.79	NẮM GIỮ
CTS	27.40	TĂNG	GIẢM	07/11/2023	T+26	23.10	26.28	18.61%	27.93	HẠN CHẾ MUA MỚI
DPG	39.30	TĂNG	GIẢM	07/11/2023	T+26	36.60	37.45	7.38%	45.03	NẮM GIỮ
BSI	46.15	TĂNG	GIẢM	09/11/2023	T+24	39.80	44.31	15.95%	46.44	HẠN CHẾ MUA MỚI
CNG	27.95	TĂNG	GIẢM	09/11/2023	T+24	29.40	27.09	-4.93%	32.74	NẮM GIỮ
AGR	15.95	TĂNG	GIẢM	09/11/2023	T+24	14.45	15.36	10.38%	17.26	NẮM GIỮ
HHS	6.79	TĂNG	GIẢM	09/11/2023	T+24	6.10	6.39	11.31%	6.90	NẮM GIỮ
TIP	25.50	TĂNG	GIẢM	09/11/2023	T+24	25.00	24.16	2.00%	29.30	NẮM GIỮ
CSV	40.90	TĂNG	GIẢM	09/11/2023	T+24	38.95	38.71	5.01%	44.62	NẮM GIỮ
HAH	36.20	TĂNG	GIẢM	09/11/2023	T+24	33.75	34.85	7.26%	40.55	NẮM GIỮ
VIP	11.30	TĂNG	GIẢM	16/11/2023	T+19	11.35	10.89	-0.44%	12.69	NẮM GIỮ
DRC	23.30	TĂNG	GIẢM	17/11/2023	T+18	23.00	22.81	1.30%	27.41	NẮM GIỮ
GSP	11.40	TĂNG	GIẢM	05/12/2023	T+6	11.75	11.08	-2.98%	28.41	NẮM GIỮ



# Danh mục cổ phiếu VNSmallcaps xuất hiện tín hiệu



CP	Giá	Xu hướng ngắn hạn	Xu hướng trung hạn	Ngày khuyến nghị	Giao dịch T+	Giá mua ngắn hạn	Trailing Stop	%Lợi nhuận tạm tính	Giá mục tiêu ngắn hạn	Tín hiệu
ELC	19.35	TĂNG	GIẢM	03/11/2023	T+27	16.05	18.22	20.54%	26.40	HẠN CHẾ MUA MỚI
EVF	16.40	TĂNG	TĂNG	03/11/2023	T+27	11.75	16.08	39.57%	13.79	HẠN CHẾ MUA MỚI
TEG	9.99	TĂNG	TĂNG	06/11/2023	T+26	9.80	9.56	1.94%	12.79	NẮM GIỮ
CTS	27.30	TĂNG	GIẢM	07/11/2023	T+25	23.10	26.28	18.18%	27.93	HẠN CHẾ MUA MỚI
DPG	39.50	TĂNG	GIẢM	07/11/2023	T+25	36.60	37.45	7.92%	45.03	NẮM GIỮ
BSI	45.80	TĂNG	GIẢM	09/11/2023	T+23	39.80	44.31	15.08%	46.44	HẠN CHẾ MUA MỚI
CNG	27.95	TĂNG	GIẢM	09/11/2023	T+23	29.40	27.09	-4.93%	32.74	NẮM GIỮ
AGR	16.05	TĂNG	GIẢM	09/11/2023	T+23	14.45	15.36	11.07%	17.26	NẮM GIỮ
HHS	6.73	TĂNG	GIẢM	09/11/2023	T+23	6.10	6.39	10.33%	6.90	NẮM GIỮ
TIP	25.30	TĂNG	GIẢM	09/11/2023	T+23	25.00	24.16	1.20%	29.30	NẮM GIỮ
CSV	41.05	TĂNG	GIẢM	09/11/2023	T+23	38.95	38.71	5.39%	44.62	NẮM GIỮ
HAH	36.10	TĂNG	GIẢM	09/11/2023	T+23	33.75	34.85	6.96%	40.55	NẮM GIỮ
VIP	11.20	TĂNG	GIẢM	16/11/2023	T+18	11.35	10.89	-1.32%	12.69	NẮM GIỮ
DRC	23.55	TĂNG	GIẢM	17/11/2023	T+17	23.00	22.81	2.39%	27.41	NẮM GIỮ
GSP	11.45	TĂNG	GIẢM	05/12/2023	T+5	11.75	11.08	-2.55%	28.41	NẮM GIỮ

## Phòng Nghiên cứu và Phân tích khối Khách hàng cá nhân

+84 28 3622 6868 ext 3826

research.re@yuanta.com.vn

## Global Disclaimer

© 2020 Yuanta. All rights reserved. The information in this report has been compiled from sources we believe to be reliable, but we do not hold ourselves responsible for its completeness or accuracy. It is not an offer to sell or solicitation of an offer to buy any securities. All opinions and estimates included in this report constitute our judgment as of this date and are subject to change without notice.

This report provides general information only. Neither the information nor any opinion expressed herein constitutes an offer or invitation to make an offer to buy or sell securities or other investments. This material is prepared for general circulation to clients and is not intended to provide tailored investment advice and does not take into account the individual financial situation and objectives of any specific person who may receive this report. Investors should seek financial advice regarding the appropriateness of investing in any securities, investments or investment strategies discussed or recommended in this report. The information contained in this report has been compiled from sources believed to be reliable but no representation or warranty, express or implied, is made as to its accuracy, completeness or correctness. This report is not (and should not be construed as) a solicitation to act as securities broker or dealer in any jurisdiction by any person or company that is not legally permitted to carry on such business in that jurisdiction.

Yuanta research is distributed in the United States only to Major U.S. Institutional Investors (as defined in Rule 15a-6 under the Securities Exchange Act of 1934, as amended and SEC staff interpretations thereof). All transactions by a US person in the securities mentioned in this report must be effected through a registered broker-dealer under Section 15 of the Securities Exchange Act of 1934, as amended. Yuanta research is distributed in Taiwan by Yuanta Securities Investment Consulting. Yuanta research is distributed in Hong Kong by Yuanta Securities (Hong Kong) Co. Limited, which is licensed in Hong Kong by the Securities and Futures Commission for regulated activities, including Type 4 regulated activity (advising on securities). In Hong Kong, this research report may not be redistributed, retransmitted or disclosed, in whole or in part or and any form or manner, without the express written consent of Yuanta Securities (Hong Kong) Co. Limited.