

Morning Note

15/12/2023



Chứng Khoán
Yuanta Việt Nam



Thanh khoản có thể tăng nhờ ETF cơ cấu



SCAN MÃ QR
MỞ TÀI KHOẢN
CHỨNG KHOÁN NGAY

www.yuanta.com.vn



DIỄN BIẾN THỊ TRƯỜNG THẾ GIỚI

Nhận định diễn biến
thị trường hàng hóa
và TTCK thế giới



Chỉ số đồng đô thấp nhất trong 4 tháng

- Chỉ số đồng đô la giảm xuống dưới 102,4 vào thứ Năm, đạt mức thấp nhất kể từ đầu tháng 9, do kỳ vọng chính sách tiền tệ của FED và dữ liệu kinh tế mới của Hoa Kỳ. Cục Dự trữ Liên bang đã duy trì lãi suất trong cuộc họp thứ ba liên tiếp, báo hiệu tổng cộng 75 điểm cơ bản trong việc cắt giảm lãi suất vào năm 2024, tốc độ cắt giảm nhanh hơn dự kiến trước đó vào tháng 9. Giọng điệu ôn hòa của Chủ tịch Powell trong cuộc họp báo bao gồm các cuộc thảo luận về việc giảm chi phí đi vay “đang được xem xét”, do lạm phát giảm nhanh hơn dự kiến. Ngược lại, cả ECB và BoE đều duy trì lãi suất ổn định, duy trì ở mức cao để giải quyết lạm phát. Trong khi đó, doanh số bán lẻ của Mỹ mạnh hơn dự kiến và số đơn xin trợ cấp thất nghiệp hàng tuần giảm đã không làm thay đổi đáng kể kỳ vọng của các nhà đầu tư.
- Đồ thị giá chỉ số đồng đô đóng cửa giảm 0.89% trong phiên giao dịch ngày 14/12/2023 tiếp tục duy trì đà giảm. Khả năng chỉ số đồng đô sẽ tiến về kiểm định lại mức hỗ trợ quanh vùng 101. Xu hướng ngắn hạn vẫn đang duy trì ở mức GIẢM



source: tradingeconomics.com

Diễn biến giá DXY. Nguồn: Trading Economics

Phổ Wall đóng cửa ở mức cao kỷ lục mới

- Phố Wall duy trì đà tăng vào thứ Năm, chỉ số Dow tăng thêm 158 điểm, đóng cửa ở mức cao nhất mọi thời đại mới là 37.248 điểm, trong khi S&P và Nasdaq tăng thêm 0,26% và 0,19%. Động thái này diễn ra sau khi Fed giữ lãi suất ổn định như mong đợi và báo hiệu mức cắt giảm lãi suất 75 điểm cơ bản trong năm tới, nhiều hơn dự kiến ban đầu vào tháng 9. Trong khi đó, doanh số bán lẻ bất ngờ tăng trong tháng trước, cho thấy mùa mua sắm nghỉ lễ đã bắt đầu mạnh mẽ và số lượng đơn yêu cầu trợ cấp thất nghiệp thấp hơn dự báo. Tuy nhiên, dữ liệu mạnh mẽ không làm thay đổi nhiều kỳ vọng về việc cắt giảm lãi suất.
- Đồ thị giá của chỉ số S&P 500 đóng cửa tăng 0.26% trong ngày giao dịch 14/12/2023 hình thành cây nến doji cho thấy đà tăng bắt đầu chậm lại. Bên cạnh đó chỉ báo kỹ thuật đang duy trì ở mức cao vùng quá mua khả năng sẽ có nhịp điều chỉnh trong ngắn hạn. Ngoài ra, xu hướng ngắn hạn của 3 chỉ số vẫn đang duy trì ở mức **TĂNG**.



Diễn biến chỉ số S&P 500. Nguồn:Tradingview

Diễn biến các quỹ ETF

Mã	Ngày	Thay đổi (.000)	M/B ước tính (tỷ)	Tỷ lệ Premium
VanEck	13/12	(400)	(132)	-1.10%
DB FTSE	13/12	-	-	-0.35%
Ishares MSCI Frontier 100 ETF	13/12	(450)	(289)	0.16%
Kim Kindex VN30	13/12	-	-	0.11%
Premia MSCI	13/12	-	-	0.17%
Fubon FTSE	14/12	-	-	1.46%
E1VFN30	13/12	(200)	(4)	0.05%
FUEVFN30	13/12	(6,100)	(156)	0.32%
FUESSVFL	13/12	(300)	(5)	0.09%

DIỄN BIẾN THỊ TRƯỜNG VIỆT NAM

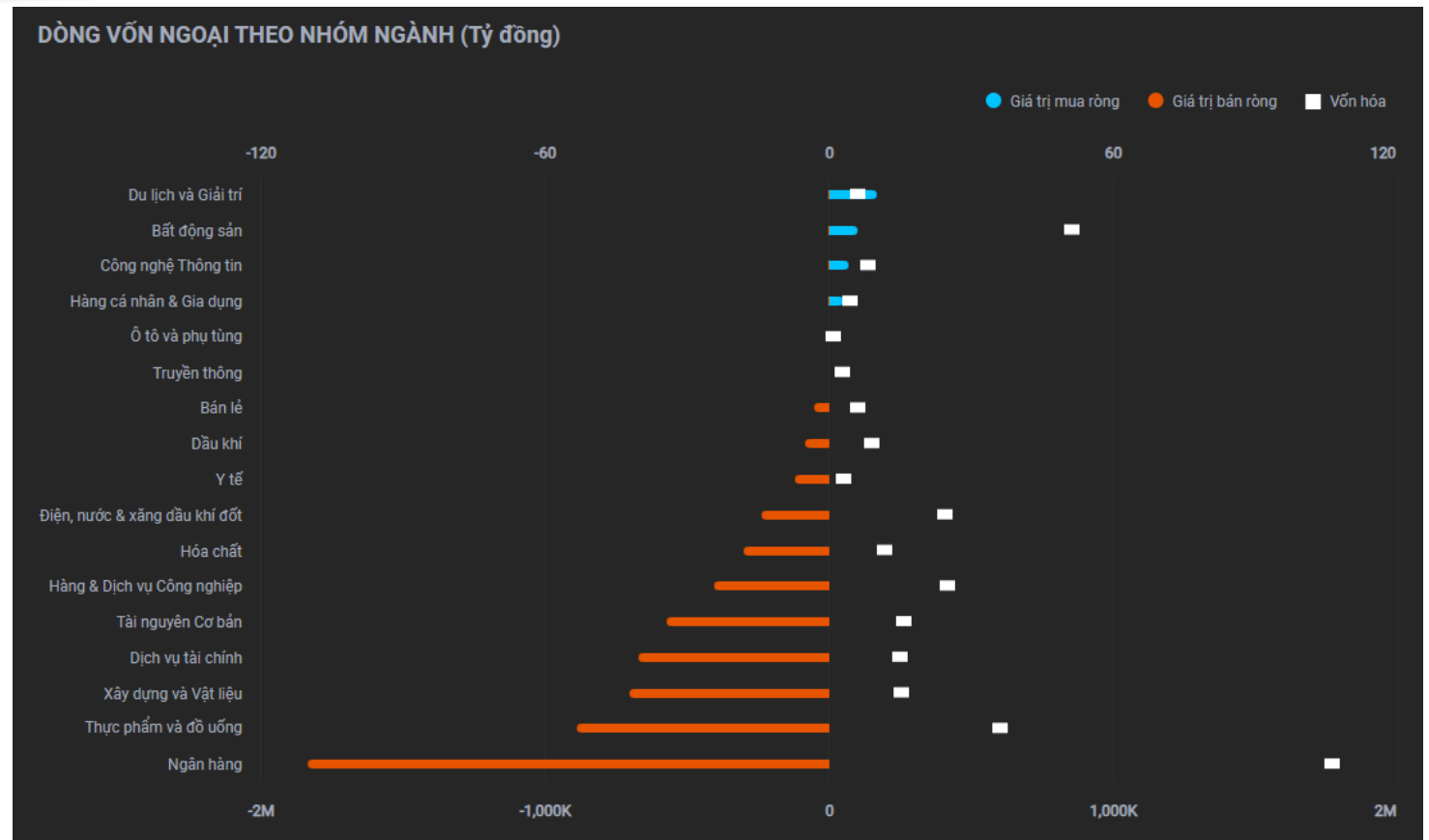
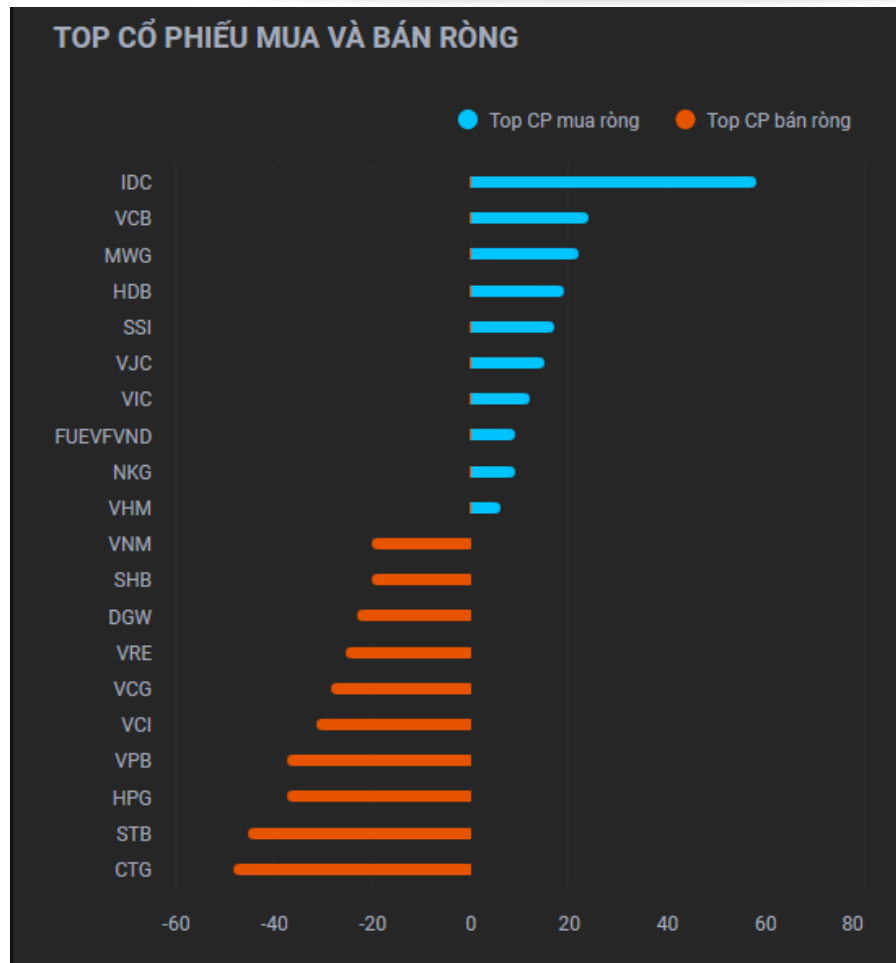
Nhận định diễn biến
thị trường Việt Nam



Giá trị giao dịch ròng của nhóm NĐT

<i>Đvt: Tỷ đồng</i>	14/12/2023	Tuần 11-15/12	Tháng 12/2023	Quý 4/2023	6 tháng cuối năm 2023	Năm 2023
Khối ngoại	(328)	(1,857)	(6,233)	(12,045)	(20,905)	(18,955)
Tự doanh	316	146	750	2,009	5,920	8,482
Cá nhân	209	2,483	6,111	10,495	20,610	28,548

Khối ngoại bán ròng 328 tỷ, nhóm Ngân hàng bị bán ròng mạnh



Nguồn: YSradar

Tự doanh mua ròng 316 tỷ

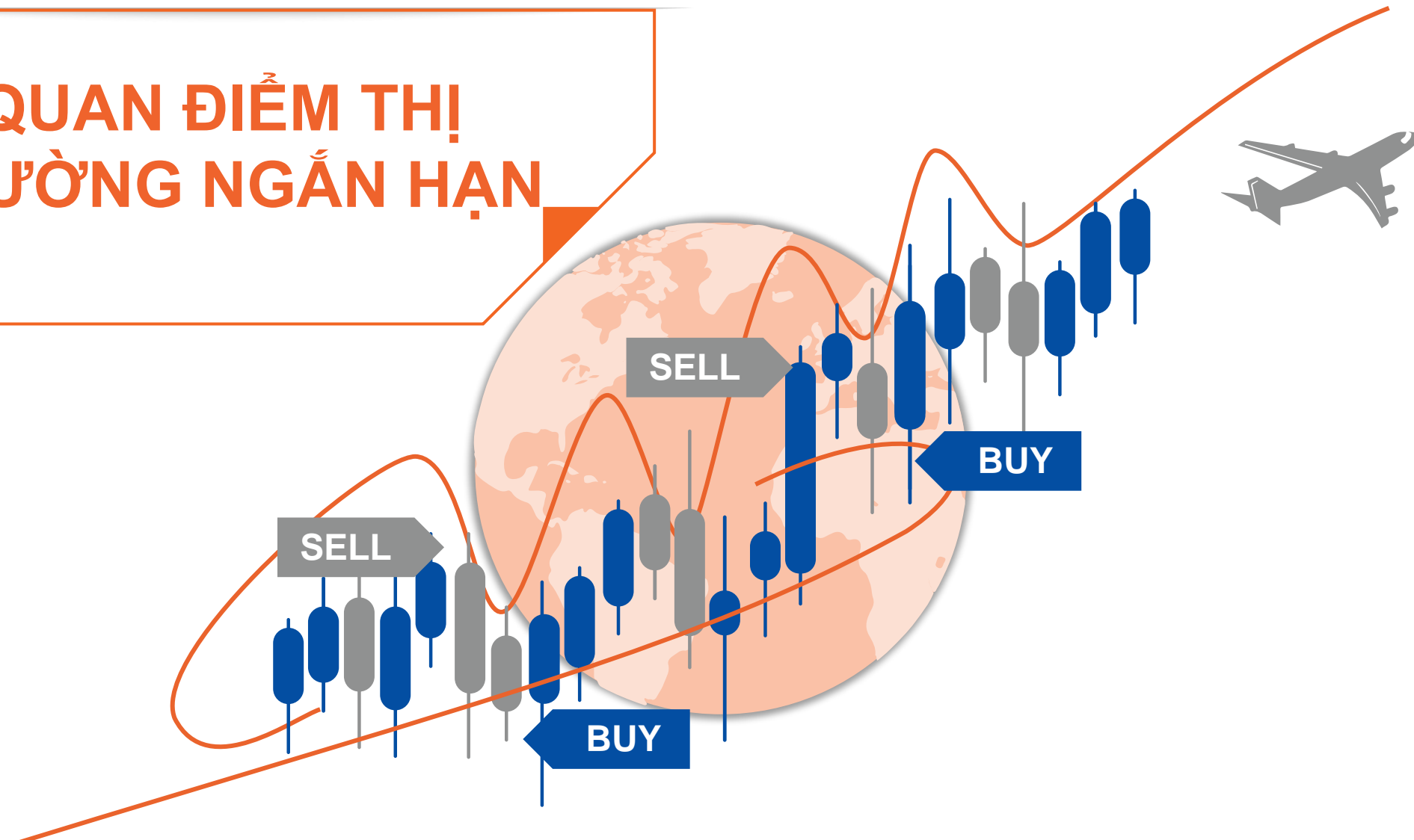
Top mua ròng

Mã	Giá trị mua (tỷ đồng)
VPB	40.99
HPG	22.37
E1VFN30	22.19
VNM	20.70
VIC	18.48

Top bán ròng

Mã	Giá bị bán (tỷ đồng)
STB	7.53
PNJ	5.37
BCR	4.96
GEX	2.68
BSI	1.41

QUAN ĐIỂM THỊ TRƯỜNG NGẮN HẠN



Quan điểm thị trường ngắn hạn

- Chúng tôi cho rằng thị trường có thể sẽ tiếp tục điều chỉnh trong đầu phiên giao dịch và chỉ số VN-Index có thể hồi phục vào cuối phiên. Đồng thời, thanh khoản có thể sẽ cải thiện hơn nhờ phiên cơ cấu danh mục của hai quỹ ETF, nhưng điểm tiêu cực là thị trường có dấu hiệu bước vào giai đoạn tích lũy ngắn hạn cho nên chỉ số VN-Index có thể sẽ chưa thể vượt được mức kháng cự 1,130 điểm và đồ thị giá có thể biến động hẹp trở lại trong những phiên giao dịch tới. Ngoài ra, khối ngoại tiếp tục bán ròng khiến các nhà đầu tư vẫn đang tỏ ra thận trọng với diễn biến thị trường hiện tại.
- Xu hướng ngắn hạn của thị trường chung vẫn duy trì ở mức TĂNG. Do đó, chúng tôi khuyến nghị các nhà đầu tư ngắn hạn có thể tiếp tục tận dụng nhịp điều chỉnh để gia tăng tỷ trọng cổ phiếu.
- Tham khảo tín hiệu mua/bán cổ phiếu tại: <https://ysradar.yuanta.com.vn/>

Chỉ số YS30 – Đồ thị giá sớm kết thúc nhịp điều chỉnh



- Chỉ số YS30 đóng cửa ở mức 88.71 điểm (-0.4%) với khối lượng giao dịch giảm 22% so với phiên trước và thấp hơn mức khối lượng trung bình 20 phiên cho thấy áp lực bán không quá đngags ngại. Đồng thời, các chỉ báo kỹ thuật giảm về gần vùng quá bán cho nên chúng tôi đánh giá rủi ro ngắn hạn vẫn ở mức thấp và đồ thị giá có thể sớm quay trở lại đà tăng trong những phiên giao dịch tới.
- Theo mô hình giá, đồ thị giá đang trong nhịp 3.2 cho nên chúng tôi kỳ vọng nhịp điều chỉnh này có thể sớm kết thúc trong vài phiên tới.
- Xu hướng ngắn hạn của chỉ số YS30 vẫn duy trì ở mức TĂNG. Do đó, chúng tôi khuyến nghị các nhà đầu tư ngắn hạn có thể tiếp tục tận dụng nhịp điều chỉnh để gia tăng tỷ trọng cổ phiếu.
- Hệ thống xu hướng ngắn hạn xuất hiện tín hiệu MUA cổ phiếu: **HDB**.
- Hệ thống xu hướng ngắn hạn xuất hiện tín hiệu BÁN cổ phiếu: **PVD**.



Diễn biến chỉ số YS30. Nguồn: YSVN

DANH MỤC KHUYẾN NGHỊ NGẮN HẠN



Danh mục khuyến nghị ngắn hạn

CP	Giá	Xu hướng ngắn hạn	Xu hướng trung hạn	Ngày khuyến nghị	Giao dịch T+	Giá mua ngắn hạn	Trailing Stop	%Lợi nhuận	Khuyến nghị
HSG	21.00	TĂNG	GIẢM	03/11/2023	T+30	18.90	20.80	11.11%	NẮM GIỮ
HDC	31.80	GIẢM	GIẢM	03/11/2023	T+30	32.60	34.80	-2.45%	BÁN
GMD	68.20	TĂNG	TĂNG	06/11/2023	T+29	65.00	66.93	4.92%	NẮM GIỮ
CTR	88.60	TĂNG	TĂNG	06/11/2023	T+29	77.50	85.47	14.32%	NẮM GIỮ
SHS	18.20	TĂNG	GIẢM	07/11/2023	T+28	16.00	17.37	13.75%	NẮM GIỮ
SSI	32.00	TĂNG	GIẢM	09/11/2023	T+26	30.30	31.28	5.61%	NẮM GIỮ
FPT	96.20	TĂNG	GIẢM	09/11/2023	T+26	92.60	92.47	3.89%	NẮM GIỮ
VGC	53.50	TĂNG	TĂNG	09/11/2023	T+26	49.80	52.84	7.43%	NẮM GIỮ
PTB	57.60	TĂNG	TĂNG	10/11/2023	T+25	56.90	56.26	1.23%	NẮM GIỮ
DXP	12.40	TĂNG	TĂNG	15/11/2023	T+22	13.20	12.09	-6.06%	NẮM GIỮ
VIP	11.20	TĂNG	GIẢM	16/11/2023	T+21	11.35	10.89	-1.32%	NẮM GIỮ
LAS	14.70	TĂNG	GIẢM	17/11/2023	T+20	13.60	13.74	8.09%	NẮM GIỮ
BMP	90.00	TĂNG	GIẢM	05/12/2023	T+8	92.10	86.51	-2.28%	NẮM GIỮ
VCG	24.00	TĂNG	GIẢM	06/12/2023	T+7	24.50	23.21	-2.04%	NẮM GIỮ
TNG	19.80	TĂNG	GIẢM	13/12/2023	T+2	19.90	18.42	-0.50%	NẮM GIỮ

Danh mục cổ phiếu VNMidcaps xuất hiện tín hiệu



CP	Giá	Xu hướng ngắn hạn	Xu hướng trung hạn	Ngày khuyến nghị	Giao dịch T+	Giá mua ngắn hạn	Trailing Stop	%Lợi nhuận tạm tính	Giá mục tiêu ngắn hạn	Tín hiệu
CTD	62.10	TĂNG	TĂNG	26/10/2023	T+36	55.00	59.85	12.91%	62.67	HẠN CHẾ MUA MỚI
DCM	31.90	TĂNG	GIẢM	03/11/2023	T+30	29.85	31.13	6.87%	35.97	NẮM GIỮ
HDC	31.80	GIẢM	GIẢM	03/11/2023	T+30	32.60	34.80	-2.45%	38.06	BÁN
HSG	21.00	TĂNG	GIẢM	03/11/2023	T+30	18.90	20.80	11.11%	22.18	NẮM GIỮ
CTR	88.60	TĂNG	TĂNG	06/11/2023	T+29	77.50	85.47	14.32%	92.11	NẮM GIỮ
FRT	100.00	TĂNG	TĂNG	06/11/2023	T+29	96.00	96.44	4.17%	116.04	NẮM GIỮ
GMD	68.20	TĂNG	TĂNG	06/11/2023	T+29	65.00	66.93	4.92%	76.01	NẮM GIỮ
SJS	68.70	TĂNG	TĂNG	06/11/2023	T+29	61.60	67.48	11.53%	73.60	NẮM GIỮ
DGC	95.00	TĂNG	TĂNG	07/11/2023	T+28	88.40	92.58	7.47%	110.14	NẮM GIỮ
NKG	22.80	TĂNG	GIẢM	07/11/2023	T+28	19.50	21.81	16.92%	23.37	NẮM GIỮ
VCI	40.50	TĂNG	GIẢM	07/11/2023	T+28	38.70	40.49	4.65%	46.16	NẮM GIỮ
FTS	42.00	TĂNG	GIẢM	09/11/2023	T+26	39.15	40.91	7.28%	47.20	NẮM GIỮ
VIX	16.45	TĂNG	GIẢM	09/11/2023	T+26	14.60	16.38	12.67%	19.31	HẠN CHẾ MUA MỚI
PVT	25.30	TĂNG	GIẢM	09/11/2023	T+26	25.60	25.13	-1.17%	29.38	NẮM GIỮ
KBC	31.00	TĂNG	GIẢM	09/11/2023	T+26	30.45	30.86	1.81%	35.90	NẮM GIỮ
VGC	53.50	TĂNG	TĂNG	09/11/2023	T+26	49.80	52.84	7.43%	57.50	NẮM GIỮ
GEX	22.35	TĂNG	GIẢM	09/11/2023	T+26	20.90	21.92	6.94%	23.22	NẮM GIỮ
VND	21.45	TĂNG	GIẢM	09/11/2023	T+26	19.55	21.01	9.72%	23.39	NẮM GIỮ

Danh mục cổ phiếu VNMidcaps xuất hiện tín hiệu



CP	Giá	Xu hướng ngắn hạn	Xu hướng trung hạn	Ngày khuyến nghị	Giao dịch T+	Giá mua ngắn hạn	Trailing Stop	%Lợi nhuận tạm tính	Giá mục tiêu ngắn hạn	Tín hiệu
KDH	30.65	TĂNG	GIẢM	09/11/2023	T+26	31.05	30.47	-1.29%	34.38	NẮM GIỮ
SZC	41.95	TĂNG	GIẢM	09/11/2023	T+26	37.30	41.07	12.47%	42.64	NẮM GIỮ
TCH	12.50	TĂNG	GIẢM	09/11/2023	T+26	11.85	11.90	5.49%	13.60	NẮM GIỮ
HCM	30.75	TĂNG	GIẢM	09/11/2023	T+26	28.80	29.89	6.77%	34.00	NẮM GIỮ
HHV	15.05	TĂNG	GIẢM	09/11/2023	T+26	15.35	14.55	-1.95%	17.29	NẮM GIỮ
NLG	35.85	TĂNG	GIẢM	09/11/2023	T+26	34.70	35.35	3.31%	39.40	NẮM GIỮ
PHR	47.40	TĂNG	GIẢM	09/11/2023	T+26	46.40	46.56	2.16%	51.66	NẮM GIỮ
PDR	26.10	TĂNG	GIẢM	09/11/2023	T+26	23.80	25.96	9.66%	29.34	NẮM GIỮ
DGW	49.80	TĂNG	GIẢM	09/11/2023	T+26	50.10	49.37	-0.60%	58.78	NẮM GIỮ
PVD	27.20	GIẢM	GIẢM	09/11/2023	T+26	27.35	29.38	-0.55%	31.63	BÁN
PTB	57.60	TĂNG	TĂNG	10/11/2023	T+25	56.90	56.26	1.23%	64.87	NẮM GIỮ
HAG	13.45	TĂNG	GIẢM	14/11/2023	T+23	9.00	12.36	49.44%	10.56	NẮM GIỮ
BMP	90.00	TĂNG	GIẢM	05/12/2023	T+8	92.10	86.51	-2.28%	106.87	NẮM GIỮ
VCG	24.00	TĂNG	GIẢM	06/12/2023	T+7	24.50	23.21	-2.04%	107.87	NẮM GIỮ
VHC	73.70	TĂNG	GIẢM	07/12/2023	T+6	75.90	71.56	-2.90%	86.75	NẮM GIỮ

Danh mục cổ phiếu VNSmallcaps xuất hiện tín hiệu



CP	Giá	Xu hướng ngắn hạn	Xu hướng trung hạn	Ngày khuyến nghị	Giao dịch T+	Giá mua ngắn hạn	Trailing Stop	%Lợi nhuận tạm tính	Giá mục tiêu ngắn hạn	Tín hiệu
ELC	19.15	TĂNG	GIẢM	03/11/2023	T+30	16.05	18.22	19.30%	26.40	HẠN CHẾ MUA MỚI
EVF	15.80	GIẢM	TĂNG	03/11/2023	T+30	11.75	17.47	34.47%	13.79	BÁN
TEG	9.99	TĂNG	TĂNG	06/11/2023	T+29	9.80	9.56	1.94%	12.79	NẮM GIỮ
CTS	26.85	TĂNG	GIẢM	07/11/2023	T+28	23.10	26.28	16.23%	27.93	HẠN CHẾ MUA MỚI
DPG	38.20	TĂNG	GIẢM	07/11/2023	T+28	36.60	37.45	4.37%	45.03	NẮM GIỮ
BSI	44.85	TĂNG	GIẢM	09/11/2023	T+26	39.80	44.31	12.69%	46.44	HẠN CHẾ MUA MỚI
CNG	27.80	TĂNG	GIẢM	09/11/2023	T+26	29.40	27.09	-5.44%	32.74	NẮM GIỮ
AGR	15.85	TĂNG	GIẢM	09/11/2023	T+26	14.45	15.36	9.69%	17.26	NẮM GIỮ
HHS	6.67	TĂNG	GIẢM	09/11/2023	T+26	6.10	6.39	9.34%	6.90	NẮM GIỮ
TIP	24.50	TĂNG	GIẢM	09/11/2023	T+26	25.00	24.16	-2.00%	29.30	NẮM GIỮ
CSV	40.80	TĂNG	GIẢM	09/11/2023	T+26	38.95	38.71	4.75%	44.62	NẮM GIỮ
HAH	35.80	TĂNG	GIẢM	09/11/2023	T+26	33.75	34.85	6.07%	40.55	NẮM GIỮ
VIP	11.20	TĂNG	GIẢM	16/11/2023	T+21	11.35	10.89	-1.32%	12.69	NẮM GIỮ
DRC	23.10	TĂNG	GIẢM	17/11/2023	T+20	23.00	22.81	0.43%	27.41	NẮM GIỮ
GSP	11.35	TĂNG	GIẢM	05/12/2023	T+8	11.75	11.08	-3.40%	28.41	NẮM GIỮ

Phòng Nghiên cứu và Phân tích khối Khách hàng cá nhân

+84 28 3622 6868 ext 3826

research.re@yuanta.com.vn

Global Disclaimer

© 2020 Yuanta. All rights reserved. The information in this report has been compiled from sources we believe to be reliable, but we do not hold ourselves responsible for its completeness or accuracy. It is not an offer to sell or solicitation of an offer to buy any securities. All opinions and estimates included in this report constitute our judgment as of this date and are subject to change without notice.

This report provides general information only. Neither the information nor any opinion expressed herein constitutes an offer or invitation to make an offer to buy or sell securities or other investments. This material is prepared for general circulation to clients and is not intended to provide tailored investment advice and does not take into account the individual financial situation and objectives of any specific person who may receive this report. Investors should seek financial advice regarding the appropriateness of investing in any securities, investments or investment strategies discussed or recommended in this report. The information contained in this report has been compiled from sources believed to be reliable but no representation or warranty, express or implied, is made as to its accuracy, completeness or correctness. This report is not (and should not be construed as) a solicitation to act as securities broker or dealer in any jurisdiction by any person or company that is not legally permitted to carry on such business in that jurisdiction.

Yuanta research is distributed in the United States only to Major U.S. Institutional Investors (as defined in Rule 15a-6 under the Securities Exchange Act of 1934, as amended and SEC staff interpretations thereof). All transactions by a US person in the securities mentioned in this report must be effected through a registered broker-dealer under Section 15 of the Securities Exchange Act of 1934, as amended. Yuanta research is distributed in Taiwan by Yuanta Securities Investment Consulting. Yuanta research is distributed in Hong Kong by Yuanta Securities (Hong Kong) Co. Limited, which is licensed in Hong Kong by the Securities and Futures Commission for regulated activities, including Type 4 regulated activity (advising on securities). In Hong Kong, this research report may not be redistributed, retransmitted or disclosed, in whole or in part or and any form or manner, without the express written consent of Yuanta Securities (Hong Kong) Co. Limited.