

 **18/01/2024**

Nhóm Midcaps tiếp tục dẫn đầu đà tăng – Hàng cá nhân

YSflex




**Tải
ngay**

Phiên bản trực tuyến đã sẵn sàng
ysflex.yuanta.com.vn

 **Morning
Note**



DIỄN BIẾN THỊ TRƯỜNG THẾ GIỚI

Nhận định diễn biến
thị trường hàng hóa
và TTCK thế giới



Giá vàng giảm do lợi suất trái phiếu tăng

- Vàng đã giảm xuống dưới 2,023 USD/ounce vào thứ Tư, đạt mức thấp nhất trong hơn một tháng, do lãi suất đồng đô la và trái phiếu kho bạc tăng nhờ dữ liệu thương mại bán lẻ của Mỹ mạnh hơn dự kiến và những nhận xét điều hòa từ các ngân hàng trung ương. Doanh số bán lẻ của Hoa Kỳ đã tăng 0.6% so với tháng trước vào tháng 12 năm 2023, vượt qua dự báo tăng trưởng 0.4% và làm ảnh hưởng đến yêu cầu nới lỏng tiền tệ trước đó. Bên cạnh đó ngân hàng Trung ương châu Âu điều chỉnh lại kỳ vọng cắt giảm lãi suất. Theo Công cụ FedWatch của CME Group, xác suất ít hơn 60% khả năng Fed sẽ cắt giảm lãi suất vào tháng 3, giảm đáng kể so với mức 76.9% trong phiên trước đó.
- Đồ thị giá vàng đóng cửa giảm 1.09% trong phiên giao dịch ngày 17/01/2024 duy trì xu hướng giảm. Khả năng giá vàng tiếp tục quán tính giảm và kiểm định vùng hỗ trợ 1,973 USD/ounce. Xu hướng ngắn hạn vẫn đang duy trì ở mức GIẢM.



Diễn biến giá vàng
Nguồn: Tradingview



Phổ Wall tiếp tục điều chỉnh

- Phố Wall chìm trong sắc đỏ vào thứ Tư, do lãi suất trái phiếu kho bạc tăng cao gây áp lực lên các công ty vốn hóa lớn. Đồng thời, dữ liệu doanh số bán lẻ tháng 12 lớn hơn dự kiến đã làm giảm kỳ vọng rằng Cục Dự trữ Liên bang có thể bắt đầu chiến dịch cắt giảm lãi suất sớm nhất là vào tháng 3. S&P 500 và Nasdaq đều mất gần 0.6%, trong khi chỉ số Dow Jones đóng cửa thấp hơn 94 điểm. Các lĩnh vực hoạt động kém nhất bao gồm bất động sản, hàng tiêu dùng không thiết yếu, công nghệ và vật liệu. Cổ phiếu Tesla giảm 1.2% sau khi giảm giá xe Model Y tại Đức. Apple mất 0.5% sau báo cáo rằng công ty sẽ bị cấm bán đồng hồ có cảm biến oxy trong máu bắt đầu từ thứ Năm.
- Đồ thị giá của chỉ số S&P 500 đóng cửa giảm 0.56% trong ngày giao dịch 17/01/2024 là phiên giảm thứ 2 liên tiếp tuy nhiên lực giảm không mạnh. Khả năng S&P 500 sẽ kiểm định lại vùng hỗ trợ 4,682. Ngoài ra, xu hướng ngắn hạn của 3 chỉ số đang duy trì ở mức TĂNG.



Diễn biến chỉ số S&P 500
Nguồn: Tradingview



Diễn biến các quỹ ETF

Mã	Ngày	Thay đổi (.000)	M/B ước tính (tỷ)	Tỷ lệ Premium
VanEck	16/01	-	-	-0.54%
DB FTSE	16/01	-	-	-0.41%
Ishares MSCI Frontier 100 ETF	16/01	-	-	-0.82%
Kim Kindex VN30	16/01	-	-	-1.10%
Premia MSCI	16/01	-	-	-0.48%
Fubon FTSE	17/01	-	-	-0.59%
E1VFN30	16/01	-	-	-0.07%
FUEVFN30	16/01	(2,000)	(53)	-0.06%
FUESSVFL	16/01	400	8	-0.39%

DIỄN BIẾN THỊ TRƯỜNG VIỆT NAM

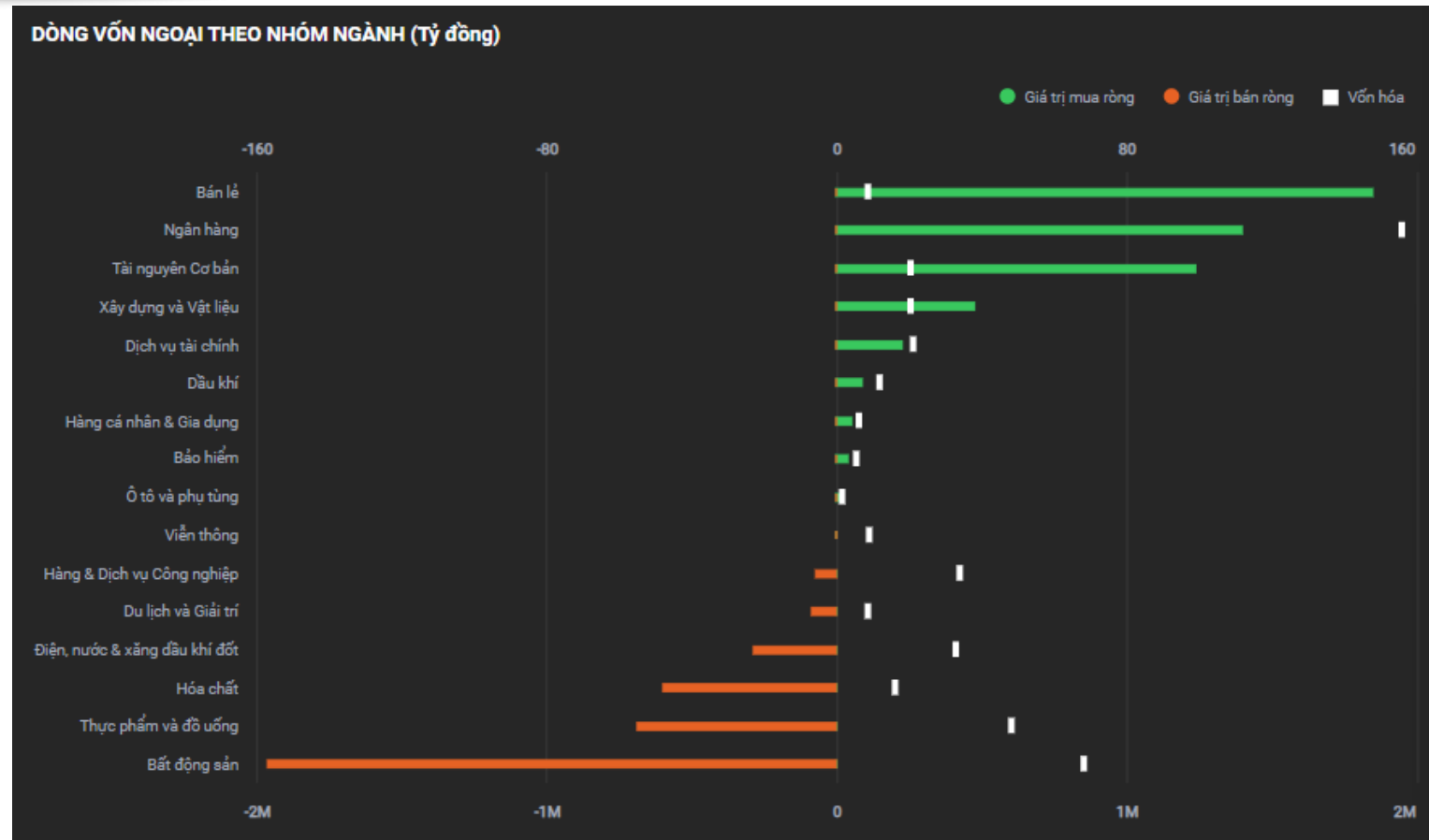
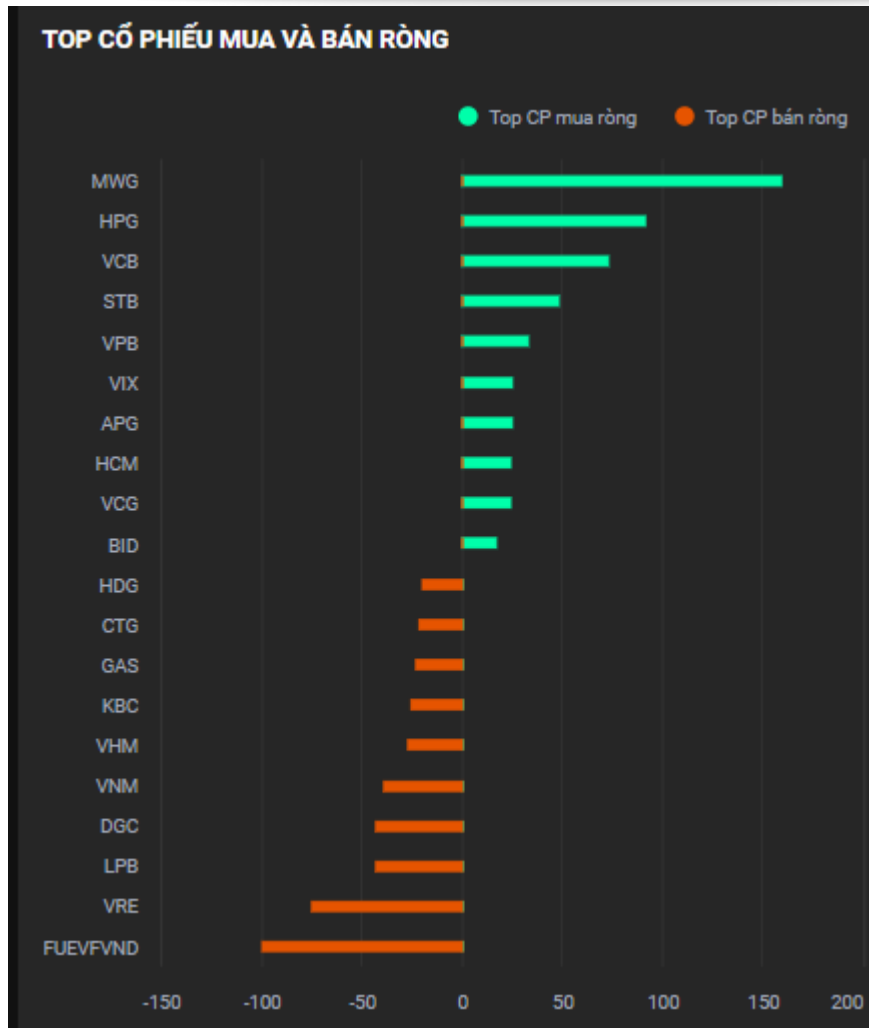
Nhận định diễn biến
thị trường Việt Nam



Giá trị giao dịch ròng của nhóm NĐT

<i>Đvt: Tỷ đồng</i>	17/01/2024	Tuần 15-19/01	Tháng 01/2024	Quý 1/2024	6 tháng đầu năm 2024	Năm 2024
Khối ngoại	138	309	(3,105)	(3,105)	(3,105)	(3,105)
Tự doanh	(457)	(254)	1,446	1,446	1,446	1,446
Cá nhân	34	(523)	905	905	905	905

Khối ngoại mua ròng 138 tỷ, cổ phiếu MWG được mua ròng mạnh



Nguồn: YSradar

Tự doanh bán ròng 457 tỷ

Top mua ròng

Top bán ròng

Mã	Giá trị mua (tỷ đồng)
FUEVFNND	73.49
VIX	49.78
PNJ	27.77
PVD	24.06
HAH	4.53

Mã	Giá bị bán (tỷ đồng)
AAA	263.58
FPT	37.49
VPB	31.85
ACB	30.00
MWG	28.17



QUAN ĐIỂM THỊ TRƯỜNG NGẮN HẠN



Quan điểm thị trường ngắn hạn

- Chúng tôi cho rằng thị trường có thể sẽ tiếp tục đà tăng trong phiên kế tiếp và chỉ số VN-Index vẫn còn biến động hẹp quanh mức hiện tại trong phiên kế tiếp. Đồng thời, thị trường vẫn đang trong giai đoạn tích lũy ngắn hạn cho nên đà thị giá của chỉ số VN-Index có thể sẽ chưa thể vượt hoàn toàn mức kháng cự 1,169 điểm trong phiên kế tiếp, nhưng rủi ro ngắn hạn có dấu hiệu gia tăng lên nhóm cổ phiếu vốn hóa lớn cho thấy nhóm cổ phiếu vốn hóa lớn có thể sẽ còn điều chỉnh trong những phiên giao dịch tới. Ngoài ra, chỉ báo tâm lý tăng nhẹ nhưng vẫn đang trong vùng bi quan cho thấy các nhà đầu tư vẫn còn thận trọng trước thời điểm đáo hạn phái sinh.
- Xu hướng ngắn hạn của thị trường chung vẫn duy trì ở mức TĂNG. Do đó, chúng tôi khuyến nghị các nhà đầu tư ngắn hạn có thể tiếp tục nắm giữ tỷ trọng cổ phiếu ở mức cao nhưng chưa nên mua trở lại trong giai đoạn này.
- Tham khảo tín hiệu mua/bán cổ phiếu tại: <https://ysradar.yuanta.com.vn/>

Chỉ số YS30 – Nhóm Midcaps dẫn đầu đà tăng

- Chỉ số YS30 đóng cửa ở mức 93.60 điểm với khối lượng giao dịch tăng 39% so với phiên giao dịch trước đó và vẫn thấp hơn mức khối lượng trung bình 20 phiên. Đồng thời, đồ thị giá vẫn đang trong giai đoạn tích lũy cho nên đồ thị giá có thể sẽ còn tiếp tục đi ngang trong những phiên giao dịch tới.
- Nhóm cổ phiếu Midcaps dẫn đầu đà tăng trong nhóm cổ phiếu YS30, trong đó nổi bật nhất là VIX, QNS, VGC, KDH,... Ngoài ra, xu hướng ngắn hạn của YS30 vẫn duy trì ở mức TĂNG. Do đó, chúng tôi khuyến nghị các nhà đầu tư ngắn hạn có thể tiếp tục nắm giữ tỷ trọng cổ phiếu cao ở mức hiện tại và hạn chế mua mới trong giai đoạn này do rủi ro ngắn hạn ở nhóm cổ phiếu vốn hóa lớn có dấu hiệu gia tăng.



Diễn biến chỉ số YS30. Nguồn: YSVN



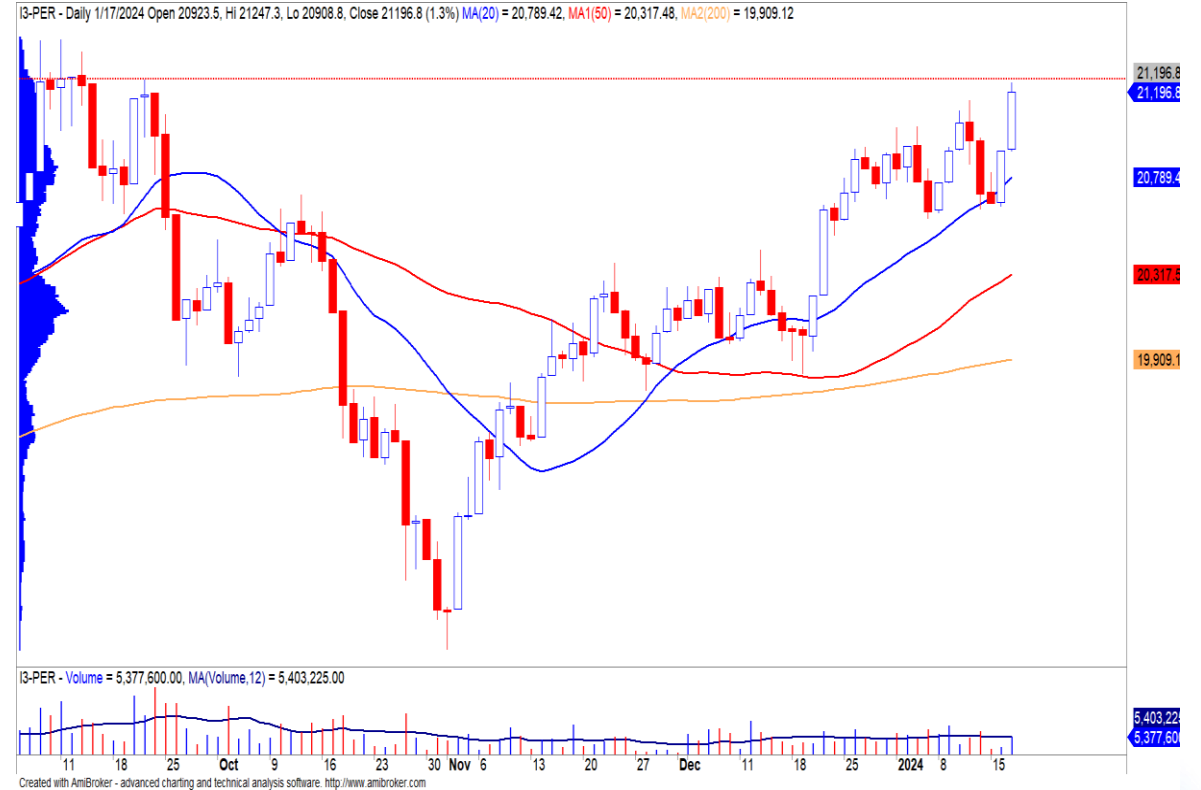
Nhóm cổ phiếu chú ý

Hàng cá nhân



Hàng cá nhân – Tăng về gần mức đỉnh tháng 09/2023

- Mức Sector Rating của nhóm Hàng cá nhân ở mức 56 điểm cho nên chúng tôi vẫn đánh giá TIÊU CỰC mức xếp hạng tăng trưởng của nhóm cổ phiếu này.
- Chỉ số nhóm Hàng cá nhân đóng cửa tăng 1.3% và đồ thị giá tiến về gần mức đỉnh cao nhất tháng 09/2023, đây cũng là mức kháng cự mạnh. Tình từ đầu năm, chỉ số nhóm Hàng cá nhân có mức tăng 1.5%. Đồng thời, đồ thị giá vẫn đang trong giai đoạn tích lũy ngắn hạn cho nên đồ thị giá có thể sẽ chưa thể vượt hoàn toàn mức đỉnh tháng 09/2023 và xuất hiện nhịp điều chỉnh trong vài phiên tới, các nhà đầu tư hạn chế mua đuổi trong những phiên tới.
- Xu hướng ngắn hạn của chỉ số nhóm Hàng cá nhân vẫn duy trì ở mức TĂNG. Do đó, chúng tôi khuyến nghị các nhà đầu tư nắm giữ với tỷ trọng thấp.
- Cổ phiếu mạnh nhất nhóm: **PNJ, TNG.**



Diễn biến chỉ số nhóm Hàng cá nhân.
Nguồn: YSVN

DANH MỤC KHUYẾN NGHỊ NGẮN HẠN

Danh mục khuyến nghị ngắn hạn

CP	Giá	Xu hướng ngắn hạn	Xu hướng trung hạn	Ngày khuyến nghị	Giao dịch T+	Giá mua ngắn hạn	Trailing Stop	%Lợi nhuận	Khuyến nghị
CTR	90.30	TĂNG	TĂNG	06/11/2023	T+53	77.50	88.06	16.52%	NẮM GIỮ
SHS	18.60	TĂNG	TĂNG	07/11/2023	T+52	16.00	17.47	16.25%	NẮM GIỮ
SSI	33.65	TĂNG	GIẢM	09/11/2023	T+50	30.30	32.84	11.06%	NẮM GIỮ
PTB	56.50	TĂNG	TĂNG	10/11/2023	T+49	56.90	56.10	-0.70%	NẮM GIỮ
DXP	12.30	TĂNG	TĂNG	15/11/2023	T+46	13.20	12.09	-6.82%	NẮM GIỮ
VIP	11.45	TĂNG	GIẢM	16/11/2023	T+45	11.35	11.11	0.88%	NẮM GIỮ
LAS	14.70	TĂNG	GIẢM	17/11/2023	T+44	13.60	14.09	8.09%	NẮM GIỮ
BMP	109.00	TĂNG	TĂNG	05/12/2023	T+32	92.10	102.47	18.35%	NẮM GIỮ
TNG	20.10	TĂNG	TĂNG	13/12/2023	T+26	19.90	19.37	1.01%	NẮM GIỮ
MBB	21.50	TĂNG	GIẢM	27/12/2023	T+16	18.45	20.68	16.53%	NẮM GIỮ
HSG	22.60	TĂNG	TĂNG	29/12/2023	T+14	22.70	21.48	-0.44%	NẮM GIỮ
CII	18.35	TĂNG	GIẢM	09/01/2024	T+7	18.25	17.58	0.55%	NẮM GIỮ
LSS	11.45	TĂNG	GIẢM	10/01/2024	T+6	11.35	10.94	0.88%	NẮM GIỮ

Danh mục cổ phiếu VNMidcaps xuất hiện tín hiệu



CP	Giá	Xu hướng ngắn hạn	Xu hướng trung hạn	Ngày khuyến nghị	Giao dịch T+	Giá mua ngắn hạn	Trailing Stop	%Lợi nhuận tạm tính	Giá mục tiêu ngắn hạn	Tín hiệu
CTR	90.30	TĂNG	TĂNG	06/11/2023	T+53	77.50	88.06	16.52%	92.11	NẮM GIỮ
SJS	68.40	TĂNG	TĂNG	06/11/2023	T+53	61.60	67.48	11.04%	73.60	NẮM GIỮ
VCI	42.00	TĂNG	GIẢM	07/11/2023	T+52	38.70	40.99	8.53%	46.16	NẮM GIỮ
FTS	45.20	TĂNG	GIẢM	09/11/2023	T+50	39.15	42.68	15.45%	47.20	NẮM GIỮ
VIX	17.45	TĂNG	TĂNG	09/11/2023	T+50	14.60	16.45	19.52%	19.31	HẠN CHẾ MUA MỚI
PVT	26.70	TĂNG	GIẢM	09/11/2023	T+50	25.60	25.74	4.30%	29.38	NẮM GIỮ
HCM	24.85	TĂNG	TĂNG	09/11/2023	T+50	28.80	23.68	-13.72%	34.00	NẮM GIỮ
PDR	27.60	TĂNG	TĂNG	09/11/2023	T+50	23.80	26.92	15.97%	29.34	NẮM GIỮ
DGW	55.00	TĂNG	GIẢM	09/11/2023	T+50	50.10	53.19	9.78%	58.78	NẮM GIỮ
PTB	56.50	TĂNG	TĂNG	10/11/2023	T+49	56.90	56.10	-0.70%	64.87	NẮM GIỮ
HAG	13.50	TĂNG	TĂNG	14/11/2023	T+47	9.00	12.58	50.00%	10.56	NẮM GIỮ
BMP	109.00	TĂNG	TĂNG	05/12/2023	T+32	92.10	102.47	18.35%	106.87	NẮM GIỮ
PAN	20.35	TĂNG	GIẢM	26/12/2023	T+17	20.00	20.12	1.75%	24.94	NẮM GIỮ
HSG	22.60	TĂNG	TĂNG	29/12/2023	T+14	22.70	21.48	-0.44%	26.63	NẮM GIỮ
CII	18.35	TĂNG	GIẢM	09/01/2024	T+7	18.25	17.58	0.55%	16.84	NẮM GIỮ
NKG	24.85	TĂNG	TĂNG	17/01/2024	T+1	24.90	23.42	-0.20%	29.84	NẮM GIỮ
CTR	90.30	TĂNG	TĂNG	06/11/2023	T+53	77.50	88.06	16.52%	92.11	NẮM GIỮ

Danh mục cổ phiếu VNSmallcaps xuất hiện tín hiệu



CP	Giá	Xu hướng ngắn hạn	Xu hướng trung hạn	Ngày khuyến nghị	Giao dịch T+	Giá mua ngắn hạn	Trailing Stop	%Lợi nhuận tạm tính	Giá mục tiêu ngắn hạn	Tín hiệu
TEG	9.73	TĂNG	TĂNG	06/11/2023	T+53	9.80	9.56	-0.71%	12.79	NẮM GIỮ
BSI	50.60	TĂNG	TĂNG	09/11/2023	T+50	39.80	45.77	27.14%	46.44	HẠN CHẾ MUA MỚI
CNG	27.90	TĂNG	GIẢM	09/11/2023	T+50	29.40	27.27	-5.10%	32.74	NẮM GIỮ
AGR	16.60	TĂNG	GIẢM	09/11/2023	T+50	14.45	16.06	14.88%	17.26	NẮM GIỮ
HHS	7.27	TĂNG	TĂNG	09/11/2023	T+50	6.10	6.99	19.18%	6.90	NẮM GIỮ
CSV	43.65	TĂNG	GIẢM	09/11/2023	T+50	38.95	41.90	12.07%	44.62	NẮM GIỮ
HAH	38.80	TĂNG	TĂNG	09/11/2023	T+50	33.75	37.65	14.96%	40.55	NẮM GIỮ
VIP	11.45	TĂNG	GIẢM	16/11/2023	T+45	11.35	11.11	0.88%	12.69	NẮM GIỮ
DRC	27.30	TĂNG	TĂNG	17/11/2023	T+44	23.00	26.11	18.70%	27.41	NẮM GIỮ
GSP	12.05	TĂNG	GIẢM	05/12/2023	T+32	11.75	11.62	2.55%	28.41	NẮM GIỮ
BFC	25.55	TĂNG	TĂNG	28/12/2023	T+15	25.10	24.86	1.79%	27.78	NẮM GIỮ
TDM	40.05	TĂNG	TĂNG	29/12/2023	T+14	40.50	39.30	-1.11%	47.35	NẮM GIỮ
LSS	11.45	TĂNG	GIẢM	10/01/2024	T+6	11.35	10.94	0.88%	13.14	NẮM GIỮ

Phòng Nghiên cứu và Phân tích khối Khách hàng cá nhân

+84 28 3622 6868 ext 3826

research.re@yuanta.com.vn

Global Disclaimer

© 2020 Yuanta. All rights reserved. The information in this report has been compiled from sources we believe to be reliable, but we do not hold ourselves responsible for its completeness or accuracy. It is not an offer to sell or solicitation of an offer to buy any securities. All opinions and estimates included in this report constitute our judgment as of this date and are subject to change without notice.

This report provides general information only. Neither the information nor any opinion expressed herein constitutes an offer or invitation to make an offer to buy or sell securities or other investments. This material is prepared for general circulation to clients and is not intended to provide tailored investment advice and does not take into account the individual financial situation and objectives of any specific person who may receive this report. Investors should seek financial advice regarding the appropriateness of investing in any securities, investments or investment strategies discussed or recommended in this report. The information contained in this report has been compiled from sources believed to be reliable but no representation or warranty, express or implied, is made as to its accuracy, completeness or correctness. This report is not (and should not be construed as) a solicitation to act as securities broker or dealer in any jurisdiction by any person or company that is not legally permitted to carry on such business in that jurisdiction.

Yuanta research is distributed in the United States only to Major U.S. Institutional Investors (as defined in Rule 15a-6 under the Securities Exchange Act of 1934, as amended and SEC staff interpretations thereof). All transactions by a US person in the securities mentioned in this report must be effected through a registered broker-dealer under Section 15 of the Securities Exchange Act of 1934, as amended. Yuanta research is distributed in Taiwan by Yuanta Securities Investment Consulting. Yuanta research is distributed in Hong Kong by Yuanta Securities (Hong Kong) Co. Limited, which is licensed in Hong Kong by the Securities and Futures Commission for regulated activities, including Type 4 regulated activity (advising on securities). In Hong Kong, this research report may not be redistributed, retransmitted or disclosed, in whole or in part or and any form or manner, without the express written consent of Yuanta Securities (Hong Kong) Co. Limited.