

 **29/01/2024**

# Khối ngoại tiếp tục xu hướng mua ròng

**YSflex**



**Tải ngay**

Phiên bản trực tuyến đã sẵn sàng  
[ysflex.yuanta.com.vn](https://ysflex.yuanta.com.vn)

 **Morning Note**



# DIỄN BIẾN THỊ TRƯỜNG THẾ GIỚI

Nhận định diễn biến  
thị trường hàng hóa  
và TTCK thế giới



# Giá dầu WTI tăng cao nhất 2 tháng

- Giá dầu thô WTI tương lai tăng lên 78 USD/thùng vào thứ Sáu, đạt mức cao nhất trong gần hai tháng do tăng trưởng kinh tế tích cực của Hoa Kỳ, các dấu hiệu kích thích của Trung Quốc thúc đẩy kỳ vọng về nhu cầu và sự hỗ trợ từ những lo ngại về nguồn cung ở Trung Đông. Dữ liệu chính thức cho thấy tồn kho dầu thô của Mỹ giảm 9.2 triệu thùng trong tuần trước, vượt kỳ vọng của thị trường và đánh dấu mức giảm đáng kể nhất kể từ tháng 8. Số liệu cũng cho thấy kinh tế Mỹ tăng trưởng nhanh hơn dự kiến trong quý 4, trong khi Trung Quốc tuyên bố sẽ cắt giảm tỷ lệ dự trữ bắt buộc của các ngân hàng vào tháng tới và cam kết ổn định thị trường vốn.
- Đồ thị giá dầu WTI đóng cửa tăng 0.84% trong phiên giao dịch ngày 26/01/2024 duy trì nhịp phục hồi và kiểm định vùng kháng cự quanh mốc 78 USD/thùng. Khả năng giá dầu WTI sẽ tiếp tục tăng đến vùng kháng cự kế tiếp quanh 80.1 USD/thùng. Xu hướng ngắn hạn vẫn đang duy trì ở mức TĂNG.



Diễn biến giá dầu WTI  
Nguồn: Tradingeconomics

# Phổ Wall tạm dừng chuỗi 6 ngày tăng

- Phố Wall đóng cửa trái chiều vào thứ Sáu khi các nhà đầu tư cân nhắc kết quả kinh doanh và dữ liệu kinh tế mới nhất. S&P 500 giảm nhẹ, chỉ số Nasdaq mất 0.36%, trong khi Dow Jones tăng 60 điểm. Lạm phát PCE lõi hàng năm đã chậm lại hơn dự kiến vào tháng trước xuống dưới 3% trong khi tỷ lệ PCE và các thước đo hàng tháng phù hợp với dự báo. Về mặt doanh nghiệp, American Express tăng vọt 7.1% sau khi công ty cho biết họ kỳ vọng doanh thu vào năm 2024 sẽ tăng 9% lên 11%. Ngược lại, Intel giảm 11.9% sau khi đưa ra dự báo đáng thất vọng mặc dù thu nhập và doanh thu cao hơn ước tính. Spirit Airlines giảm 13.3% sau khi JetBlue cảnh báo họ có thể phải chấm dứt việc sáp nhập với hãng hàng không giá rẻ.
- Đồ thị giá của chỉ số Dow Jones đóng cửa tăng 0.16% trong ngày giao dịch 26/01/2024 duy trì tăng điểm. Khả năng Dow Jones sẽ tiếp tục tăng hướng đến fibo mở rộng 0.236 quanh vùng 38,401. Ngoài ra, xu hướng ngắn hạn của 3 chỉ số đang duy trì ở mức TĂNG.



Diễn biến chỉ số Dow Jones  
Nguồn: Tradingview

2024





# DIỄN BIẾN THỊ TRƯỜNG VIỆT NAM

Nhận định diễn biến  
thị trường Việt Nam

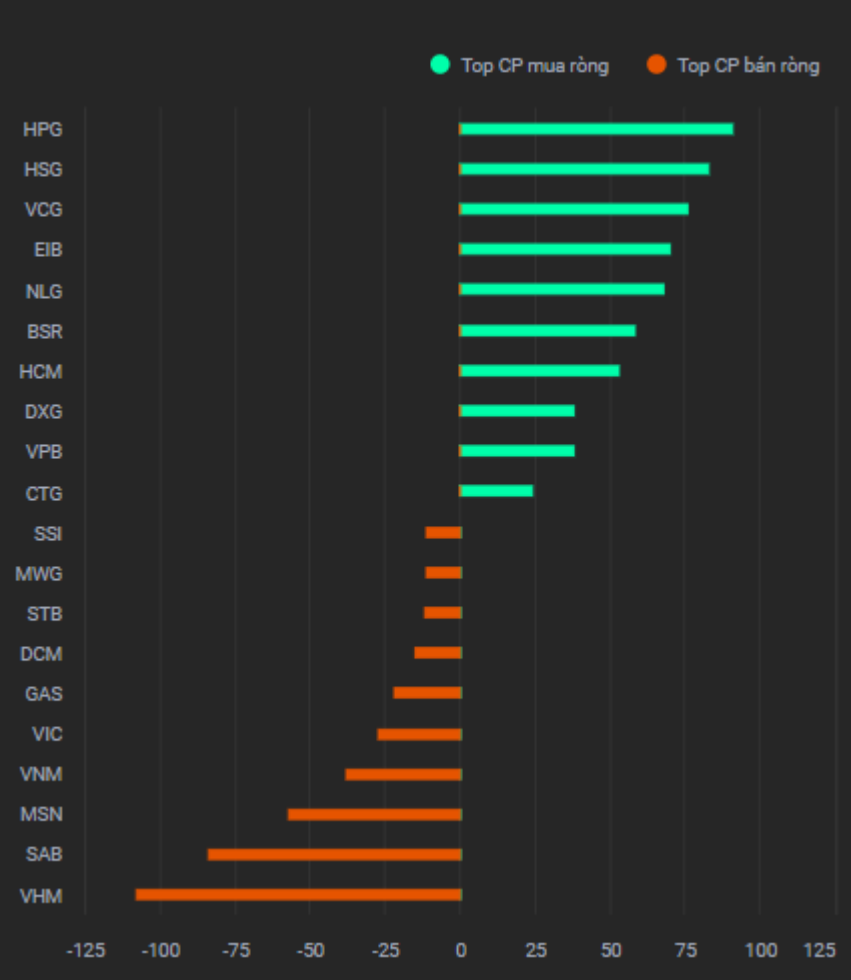


# Giá trị giao dịch ròng của nhóm NĐT

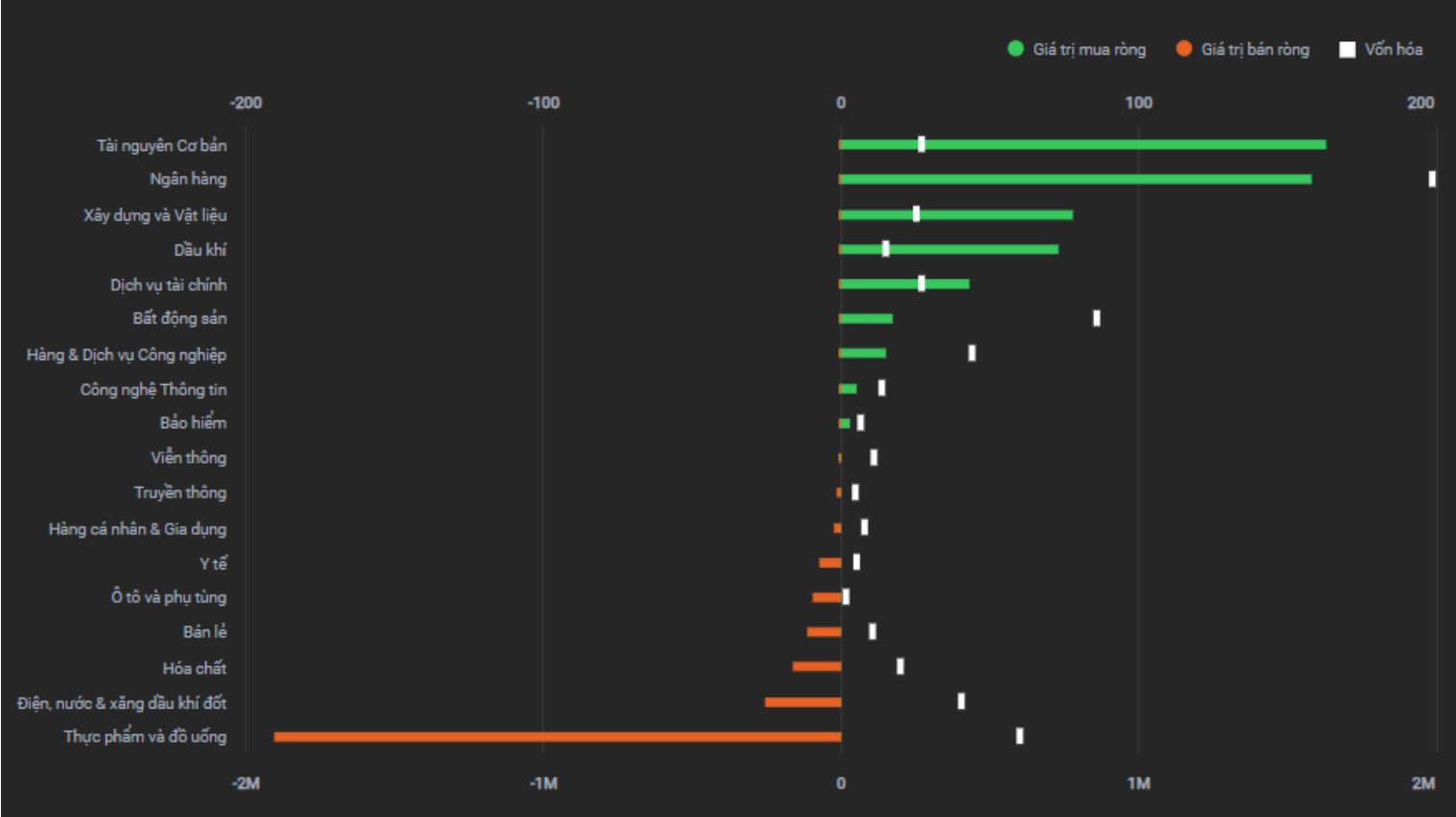
<i>Đvt: Tỷ đồng</i>	26/01/2024	Tuần 22-26/01	Tháng 01/2024	Quý 1/2024	6 tháng đầu năm 2024	Năm 2024
Khối ngoại	292	1,663	(729)	(729)	(729)	(729)
Tự doanh	555	3	1,436	1,436	1,436	1,436
Cá nhân	(676)	(1,122)	(1,628)	(1,628)	(1,628)	(1,628)

# Khối ngoại mua ròng 292 tỷ, nhóm Tài nguyên Cơ bản được mua ròng mạnh

TOP CỔ PHIẾU MUA VÀ BÁN RÒNG



DÒNG VỐN NGOẠI THEO NHÓM NGÀNH (Tỷ đồng)



Nguồn: YSradar



# Tự doanh mua ròng 555 tỷ

## Top mua ròng

Mã	Giá trị mua (tỷ đồng)
SSI	70.47
VHM	44.85
VPB	40.39
TCB	35.59
MWG	31.16

## Top bán ròng

Mã	Giá bị bán (tỷ đồng)
CDC	6.17
KDH	2.58
FUEMAVND	2.51
LAS	2.35
VSC	1.98



# QUAN ĐIỂM THỊ TRƯỜNG NGẮN HẠN

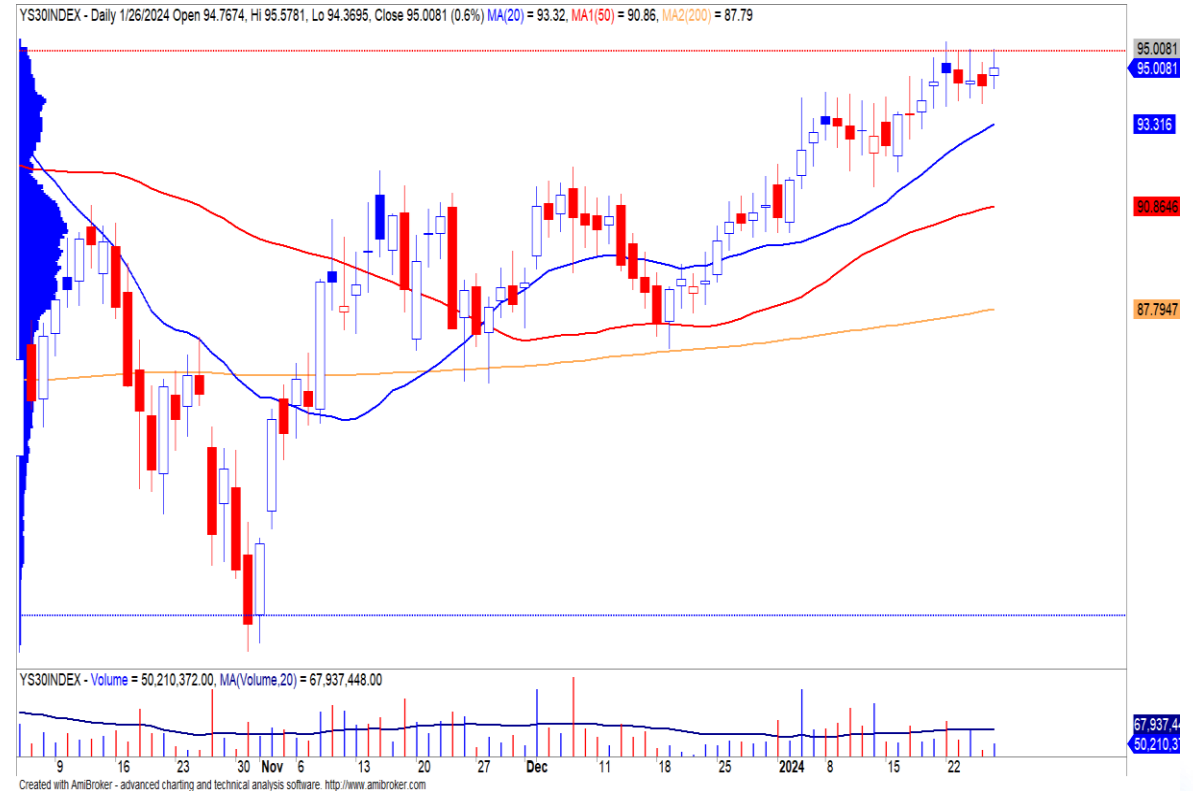


# Quan điểm thị trường ngắn hạn

- Chúng tôi cho rằng thị trường có thể sẽ tiếp tục đà tăng trong phiên giao dịch đầu tuần và chỉ số VN-Index có thể kiểm tra lại mức kháng cự 1,187 điểm. Đồng thời, thị trường vẫn đang trong giai đoạn tích lũy ngắn hạn cho nên chỉ số VN-Index có thể sẽ chưa thể vượt được mức kháng cự 1,187 điểm trong tuần giao dịch tới, nhưng điểm tích cực là nhóm cổ phiếu ngân hàng có dấu hiệu kết thúc nhịp điều chỉnh cho nên chúng tôi kỳ vọng dòng tiền sẽ đồng thuận hơn trong tuần giao dịch tới, tức là dòng tiền sẽ lan tỏa đều giữa các nhóm cổ phiếu. Ngoài ra, chỉ báo tâm lý ngắn hạn tăng nhẹ cho thấy nhà đầu tư đã giảm bi quan hơn so với những phiên giao dịch trước.
- Xu hướng ngắn hạn của thị trường chung vẫn duy trì ở mức TĂNG. Do đó, chúng tôi khuyến nghị các nhà đầu tư ngắn hạn có thể tiếp tục nắm giữ tỷ trọng cổ phiếu cao trong danh mục và hạn chế bán ra trong giai đoạn này.
- Theo đồ thị tuần, chỉ số VN-Index đóng cửa giảm nhẹ 0.5% so với tuần giao dịch trước đó. Đồng thời, thị trường vẫn đang trong giai đoạn tích lũy trung hạn cho nên thị trường có thể sẽ còn xuất hiện các phiên tăng giảm đan xen trong tuần giao dịch tới. Ngoài ra, xu hướng trung hạn của thị trường chung vẫn duy trì ở mức TĂNG. Do đó, chúng tôi khuyến nghị các nhà đầu tư trung hạn có thể tiếp tục tận dụng nhịp điều chỉnh để gia tăng tỷ trọng cổ phiếu.
- Tham khảo tín hiệu mua/bán cổ phiếu tại: <https://ysradar.yuanta.com.vn/>

# Chỉ số YS30 – Chưa thể vượt hoàn toàn mức kháng cự 95.82 điểm

- Chỉ số YS30 đóng cửa ở mức 95.01 điểm (+0.6%) với khối lượng giao dịch tăng 20.5% so với phiên trước đó. Đồng thời, đồ thị giá của chỉ số YS30 vẫn đang trong giai đoạn tích lũy ngắn hạn cho nên đồ thị giá vẫn có khả năng tiếp tục biến động hẹp quanh mức hiện tại và chưa thể vượt được mức kháng cự ngắn hạn 95.82 điểm trong những phiên giao dịch tới. Ngoài ra, xu hướng ngắn hạn của chỉ số YS30 vẫn duy trì ở mức TĂNG. Do đó, chúng tôi khuyến nghị các nhà đầu tư ngắn hạn có thể tiếp tục nắm giữ tỷ trọng cổ phiếu cao trong danh mục.
- Theo đồ thị tuần, chỉ số YS30 đóng cửa tăng 0.5% so với tuần giao dịch trước đó. Đồng thời, xu hướng trung hạn của chỉ số YS30 vẫn duy trì ở mức TĂNG. Do đó, chúng tôi khuyến nghị các nhà đầu tư trung hạn có thể duy trì chiến lược mua và nắm giữ.
- Hệ thống xu hướng ngắn hạn xuất hiện tín hiệu MUA cổ phiếu: **BSR**.



Diễn biến chỉ số YS30. Nguồn: YSVN

# DANH MỤC KHUYẾN NGHỊ NGẮN HẠN





# Danh mục khuyến nghị ngắn hạn

CP	Giá	Xu hướng ngắn hạn	Xu hướng trung hạn	Ngày khuyến nghị	Giao dịch T+	Giá mua ngắn hạn	Trailing Stop	%Lợi nhuận	Khuyến nghị
CTR	91.90	TĂNG	TĂNG	06/11/2023	T+60	77.50	88.62	18.58%	NẮM GIỮ
SHS	18.40	TĂNG	TĂNG	07/11/2023	T+59	16.00	17.47	15.00%	NẮM GIỮ
SSI	34.10	TĂNG	GIẢM	09/11/2023	T+57	30.30	32.88	12.54%	NẮM GIỮ
DXP	13.10	TĂNG	TĂNG	15/11/2023	T+53	13.20	12.19	-0.76%	NẮM GIỮ
VIP	11.60	TĂNG	GIẢM	16/11/2023	T+52	11.35	11.20	2.20%	NẮM GIỮ
LAS	16.80	TĂNG	GIẢM	17/11/2023	T+51	13.60	15.33	23.53%	NẮM GIỮ
TNG	19.50	TĂNG	TĂNG	13/12/2023	T+33	19.90	18.98	-2.01%	NẮM GIỮ
MBB	22.00	TĂNG	GIẢM	27/12/2023	T+23	18.45	21.32	19.24%	NẮM GIỮ
HSG	23.55	TĂNG	TĂNG	29/12/2023	T+21	22.70	22.27	3.74%	NẮM GIỮ
CII	18.20	TĂNG	GIẢM	09/01/2024	T+14	18.25	17.58	-0.27%	NẮM GIỮ
LSS	11.30	TĂNG	GIẢM	10/01/2024	T+13	11.35	10.99	-0.44%	NẮM GIỮ
KDH	31.15	TĂNG	TĂNG	19/01/2024	T+6	31.30	30.27	-0.48%	NẮM GIỮ
IJC	14.60	TĂNG	GIẢM	19/01/2024	T+6	14.55	14.07	0.34%	NẮM GIỮ
SZC	38.50	TĂNG	TĂNG	22/01/2024	T+5	37.35	35.50	3.08%	NẮM GIỮ
VTP	65.00	TĂNG	TĂNG	23/01/2024	T+4	62.80	60.31	3.50%	HẠN CHẾ MUA MỚI
SIP	72.10	TĂNG	TĂNG	23/01/2024	T+4	69.00	67.02	4.49%	NẮM GIỮ
VCG	25.45	TĂNG	GIẢM	24/01/2024	T+3	25.40	24.34	0.20%	NẮM GIỮ
PC1	28.40	TĂNG	TĂNG	24/01/2024	T+3	28.25	26.84	0.53%	NẮM GIỮ

# Danh mục khuyến nghị ngắn hạn

CP	Giá	Xu hướng ngắn hạn	Xu hướng trung hạn	Ngày khuyến nghị	Giao dịch T+	Giá mua ngắn hạn	Trailing Stop	%Lợi nhuận	Khuyến nghị
FRT	105.00	TĂNG	TĂNG	26/01/2024	T+1	106.30	100.10	-1.22%	NẮM GIỮ

# Danh mục cổ phiếu VNMidcaps xuất hiện tín hiệu



CP	Giá	Xu hướng ngắn hạn	Xu hướng trung hạn	Ngày khuyến nghị	Giao dịch T+	Giá mua ngắn hạn	Trailing Stop	%Lợi nhuận tạm tính	Giá mục tiêu ngắn hạn	Tín hiệu
CTR	91.90	TĂNG	TĂNG	06/11/2023	T+60	77.50	88.62	18.58%	92.11	NẮM GIỮ
SJS	67.90	TĂNG	TĂNG	06/11/2023	T+60	61.60	67.48	10.23%	73.60	NẮM GIỮ
VCI	42.50	TĂNG	GIẢM	07/11/2023	T+59	38.70	41.04	9.82%	46.16	NẮM GIỮ
FTS	45.00	TĂNG	GIẢM	09/11/2023	T+57	39.15	43.37	14.94%	47.20	NẮM GIỮ
VIX	17.35	TĂNG	TĂNG	09/11/2023	T+57	14.60	16.57	18.84%	19.31	HẠN CHẾ MUA MỚI
PVT	26.55	TĂNG	GIẢM	09/11/2023	T+57	25.60	25.84	3.71%	29.38	NẮM GIỮ
HCM	26.85	TĂNG	TĂNG	09/11/2023	T+57	20.00	25.39	34.25%	34.00	NẮM GIỮ
PDR	28.50	TĂNG	TĂNG	09/11/2023	T+57	23.80	26.92	19.75%	29.34	NẮM GIỮ
DGW	54.50	TĂNG	GIẢM	09/11/2023	T+57	50.10	53.19	8.78%	58.78	NẮM GIỮ
HAG	14.70	TĂNG	TĂNG	14/11/2023	T+54	9.00	13.70	63.33%	10.56	HẠN CHẾ MUA MỚI
PAN	20.90	TĂNG	GIẢM	26/12/2023	T+24	20.00	20.12	4.50%	24.94	NẮM GIỮ
HSG	23.55	TĂNG	TĂNG	29/12/2023	T+21	22.70	22.27	3.74%	26.63	NẮM GIỮ
CII	18.20	TĂNG	GIẢM	09/01/2024	T+14	18.25	17.58	-0.27%	16.84	NẮM GIỮ
NKG	25.40	TĂNG	TĂNG	17/01/2024	T+8	24.90	23.94	2.01%	29.84	NẮM GIỮ
KDH	31.15	TĂNG	TĂNG	19/01/2024	T+6	31.30	30.27	-0.48%	34.66	NẮM GIỮ
NLG	39.55	TĂNG	GIẢM	19/01/2024	T+6	39.15	37.19	1.02%	44.36	NẮM GIỮ
SZC	38.50	TĂNG	TĂNG	20/01/2024	T+5	37.35	35.50	3.08%	42.70	NẮM GIỮ
VCG	25.45	TĂNG	GIẢM	24/01/2024	T+3	25.40	24.34	0.20%	29.75	NẮM GIỮ

# Danh mục cổ phiếu VNMidcaps xuất hiện tín hiệu



CP	Giá	Xu hướng ngắn hạn	Xu hướng trung hạn	Ngày khuyến nghị	Giao dịch T+	Giá mua ngắn hạn	Trailing Stop	%Lợi nhuận tạm tính	Giá mục tiêu ngắn hạn	Tín hiệu
PC1	28.40	TĂNG	TĂNG	24/01/2024	T+3	28.25	26.84	0.53%	32.34	NẮM GIỮ
FRT	105.00	TĂNG	TĂNG	26/01/2024	T+1	106.30	100.10	-1.22%	127.90	NẮM GIỮ

# Danh mục cổ phiếu VNSmallcaps xuất hiện tín hiệu



CP	Giá	Xu hướng ngắn hạn	Xu hướng trung hạn	Ngày khuyến nghị	Giao dịch T+	Giá mua ngắn hạn	Trailing Stop	%Lợi nhuận tạm tính	Giá mục tiêu ngắn hạn	Tín hiệu
TEG	9.68	TĂNG	TĂNG	06/11/2023	T+60	9.80	9.56	-1.22%	12.79	NẮM GIỮ
BSI	51.80	TĂNG	TĂNG	09/11/2023	T+57	39.80	48.73	30.15%	46.44	HẠN CHẾ MUA MỚI
CNG	28.05	TĂNG	GIẢM	09/11/2023	T+57	29.40	27.48	-4.59%	32.74	NẮM GIỮ
AGR	16.60	TĂNG	GIẢM	09/11/2023	T+57	14.45	16.06	14.88%	17.26	NẮM GIỮ
HHS	7.19	TĂNG	TĂNG	09/11/2023	T+57	6.10	6.99	17.87%	6.90	NẮM GIỮ
CSV	53.90	TĂNG	GIẢM	09/11/2023	T+57	38.95	49.48	38.38%	44.62	NẮM GIỮ
HAH	38.25	TĂNG	TĂNG	09/11/2023	T+57	33.75	37.65	13.33%	40.55	NẮM GIỮ
VIP	11.60	TĂNG	GIẢM	16/11/2023	T+52	11.35	11.20	2.20%	12.69	NẮM GIỮ
DRC	29.65	TĂNG	TĂNG	17/11/2023	T+51	23.00	26.69	28.91%	27.41	NẮM GIỮ
GSP	11.85	TĂNG	GIẢM	05/12/2023	T+39	11.75	11.69	0.85%	28.41	NẮM GIỮ
BFC	26.80	TĂNG	TĂNG	28/12/2023	T+22	25.10	25.31	6.77%	27.78	NẮM GIỮ
TDM	41.45	TĂNG	TĂNG	29/12/2023	T+21	40.50	40.82	2.35%	47.35	NẮM GIỮ
LSS	11.30	TĂNG	GIẢM	10/01/2024	T+13	11.35	10.99	-0.44%	13.14	NẮM GIỮ
IJC	14.60	TĂNG	GIẢM	19/01/2024	T+6	14.55	14.07	0.34%	17.09	NẮM GIỮ
TIP	25.20	TĂNG	TĂNG	20/01/2024	T+5	23.80	23.61	5.88%	18.09	NẮM GIỮ
NHH	19.65	TĂNG	TĂNG	26/01/2024	T+1	19.70	18.50	-0.25%	21.70	NẮM GIỮ



## Phòng Nghiên cứu và Phân tích khối Khách hàng cá nhân

+84 28 3622 6868 ext 3826

research.re@yuanta.com.vn

## Global Disclaimer

© 2020 Yuanta. All rights reserved. The information in this report has been compiled from sources we believe to be reliable, but we do not hold ourselves responsible for its completeness or accuracy. It is not an offer to sell or solicitation of an offer to buy any securities. All opinions and estimates included in this report constitute our judgment as of this date and are subject to change without notice.

This report provides general information only. Neither the information nor any opinion expressed herein constitutes an offer or invitation to make an offer to buy or sell securities or other investments. This material is prepared for general circulation to clients and is not intended to provide tailored investment advice and does not take into account the individual financial situation and objectives of any specific person who may receive this report. Investors should seek financial advice regarding the appropriateness of investing in any securities, investments or investment strategies discussed or recommended in this report. The information contained in this report has been compiled from sources believed to be reliable but no representation or warranty, express or implied, is made as to its accuracy, completeness or correctness. This report is not (and should not be construed as) a solicitation to act as securities broker or dealer in any jurisdiction by any person or company that is not legally permitted to carry on such business in that jurisdiction.

Yuanta research is distributed in the United States only to Major U.S. Institutional Investors (as defined in Rule 15a-6 under the Securities Exchange Act of 1934, as amended and SEC staff interpretations thereof). All transactions by a US person in the securities mentioned in this report must be effected through a registered broker-dealer under Section 15 of the Securities Exchange Act of 1934, as amended. Yuanta research is distributed in Taiwan by Yuanta Securities Investment Consulting. Yuanta research is distributed in Hong Kong by Yuanta Securities (Hong Kong) Co. Limited, which is licensed in Hong Kong by the Securities and Futures Commission for regulated activities, including Type 4 regulated activity (advising on securities). In Hong Kong, this research report may not be redistributed, retransmitted or disclosed, in whole or in part or and any form or manner, without the express written consent of Yuanta Securities (Hong Kong) Co. Limited.