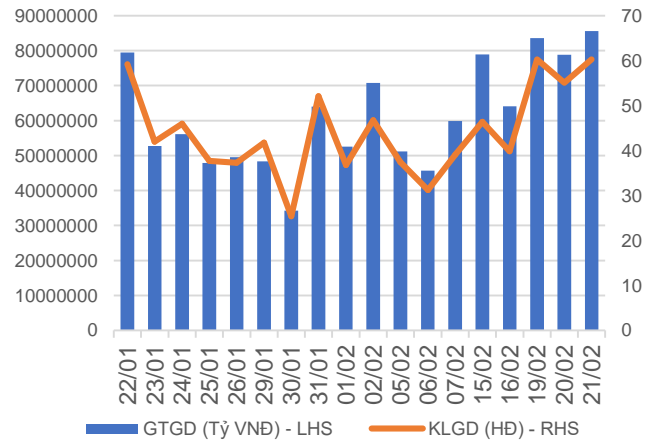
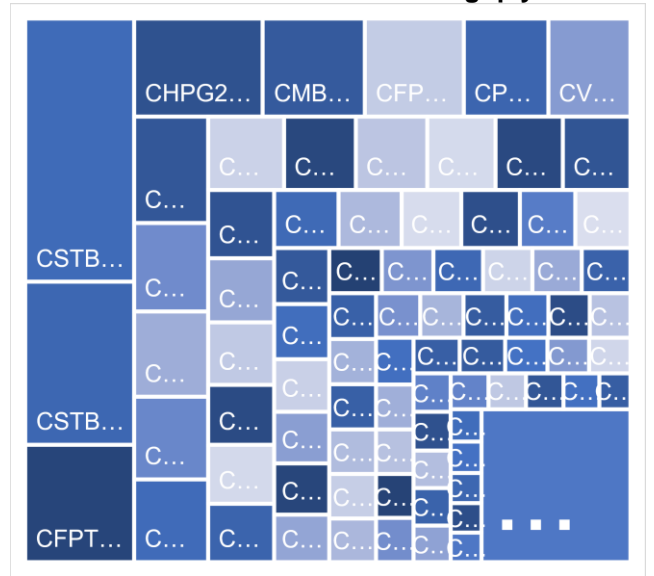


Các chứng quyền của VRE vẫn là tâm điểm của thị trường khi tăng mạnh nhờ diễn biến tích cực của cổ phiếu cơ sở, các chứng quyền khác trên thị trường chủ yếu biến động trong biên độ hẹp. Thanh khoản giảm nhẹ so với phiên hôm trước và chứng quyền của các cổ phiếu cơ sở như HPG, MWG, FPT, MBB, VRE là những mã được giao dịch tích cực. Chúng tôi tiếp tục khuyến nghị NĐT thận trọng với xu hướng ngắn hạn của thị trường và chốt lời các chứng quyền đã tăng mạnh.

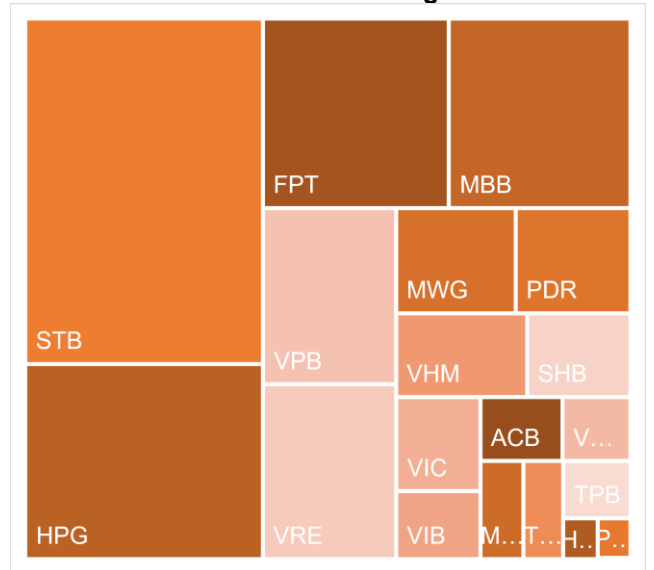
Giá trị giao dịch và Khối lượng giao dịch



Phân bố GTGD theo mã chứng quyền



Phân bố GTGD theo mã chứng khoán cơ sở



Nguồn: YSVN

KẾT QUẢ GIAO DỊCH TRONG PHIÊN VÀ CÁC CHỈ SỐ LIÊN QUAN

Mã	Thay đổi(+/-%)	Đóng cửa	KLGD (Hợp đồng)	GTGD (tỷ VNĐ)	Trạng thái tiền	Premium	Đòn bẩy	Số phiên còn lại	Độ biến động ngầm định
CACB2304	-1.3%	2250	27,100	0.061	ITM	7.4%		217	45%
CACB2305	0.9%	1080	75,900	0.079	ITM	10.0%		231	48%
CACB2306	0.4%	2330	349,000	0.809	ITM	4.7%		152	48%
CACB2307	3.3%	930	39,100	0.036	ITM	10.4%		182	51%
CACB2401	1.8%	2300	24,200	0.053	ITM	6.9%		119	47%
CFPT2305	3.7%	3960	123,200	0.465	ITM	0.4%	2.71	56	0%
CFPT2309	5.4%	3510	99,400	0.325	ITM	1.8%	3.77	75	53%
CFPT2310	2.4%	3400	778,900	2.514	ITM	5.2%	3.59	166	47%
CFPT2311	4.1%	1760	342,800	0.553	ITM	0.4%	6.05	26	43%
CFPT2313	8.4%	1800	635,500	1.034	ITM	11.4%	4.07	170	49%
CFPT2314	6.2%	2410	4,300	0.009	ITM	17.2%	3.04	323	50%
CFPT2315	0.0%	3580	-	0	ITM	2.6%	3.67	63	69%
CFPT2316	3.7%	2810	718,600	1.913	ITM	4.0%	3.55	152	46%
CFPT2317	4.3%	1470	99,400	0.139	ITM	16.2%	3.25	274	50%
CFPT2318	0.0%	1930	-	0	ITM	8.1%	4.89	145	42%
CHDB2304	2.5%	1630	68,800	0.105	ITM	1.9%	4.11	33	85%
CHDB2305	2.8%	1460	119,300	0.17	ITM	0.2%	4.62	5	188%
CHDB2306	1.2%	1730	2,100	0.003	ITM	7.9%	3.36	126	68%
CHPG2309	-4.3%	1770	539,700	0.974	ITM	#N/A		93	
CHPG2313	-6.2%	1370	563,700	0.78	ITM	0.0%	5.26	9	0%
CHPG2314	-3.2%	3630	97,500	0.36	ITM	-0.3%	3.97	8	0%
CHPG2315	-0.6%	1540	100	0	ITM	17.8%	3.01	124	84%
CHPG2316	-3.9%	1240	3,000	0.003	OTM	17.5%	3.43	215	53%
CHPG2317	-10.5%	510	332,500	0.179	ITM	0.4%	14.07	5	85%
CHPG2318	2.3%	440	301,200	0.113	OTM	7.6%	7.81	34	58%
CHPG2319	-10.7%	750	49,600	0.038	OTM	15.0%	4.65	126	50%
CHPG2321	-5.6%	1700	388,200	0.669	ITM	2.8%	5.15	56	53%
CHPG2322	-7.5%	1730	156,300	0.282	OTM	16.2%	4.20	147	52%
CHPG2326	-8.6%	740	3,281,600	2.475	ITM	5.8%	6.54	75	42%
CHPG2328	-11.2%	1190	80,500	0.102	ITM	7.2%	7.06	75	41%
CHPG2329	-6.3%	1780	24,400	0.044	OTM	13.1%	4.63	166	44%
CHPG2330	-16.7%	200	640,100	0.137	OTM	9.7%	10.18	26	48%
CHPG2331	-5.7%	830	1,046,700	0.883	ITM	14.5%	3.69	231	47%
CHPG2332	-3.4%	840	26,400	0.022	ITM	16.5%	3.54	264	46%
CHPG2333	-6.7%	840	19,500	0.016	OTM	18.2%	3.44	292	46%
CHPG2334	-5.8%	650	1,481,400	0.972	OTM	20.5%	3.26	323	46%
CHPG2336	0.0%	890	-	0	ITM	10.0%	5.00	75	62%
CHPG2337	0.0%	1080	-	0	OTM	18.0%	3.46	135	65%
CHPG2338	0.0%	1340	300	0	OTM	22.8%	2.89	229	61%
CHPG2339	-2.5%	3940	300	0.001	OTM	32.3%	2.04	320	76%
CHPG2340	0.0%	2050	-	0	ITM	8.2%	4.09	63	88%
CHPG2341	-7.3%	1640	241,900	0.408	OTM	15.6%	4.44	152	49%
CHPG2342	-2.2%	880	640,500	0.568	ITM	13.9%	2.66	274	63%
CHPG2343	-5.5%	1200	112,600	0.136	ITM	9.7%	5.02	114	47%
CHPG2401	0.0%	1190	-	0	OTM	20.0%	3.39	119	66%
CMBB2306	0.2%	4280	61,900	0.265	ITM	#N/A		93	
CMBB2309	2.2%	1420	1,115,600	1.545	ITM	2.8%	4.06	75	58%
CMBB2311	2.9%	2810	220,500	0.606	ITM	2.6%	4.10	75	55%
CMBB2312	4.6%	2980	2,300	0.006	ITM	6.1%	3.54	166	50%
CMBB2313	1.4%	1450	1,275,800	1.97	ITM	-0.4%	7.95	26	0%
CMBB2314	6.0%	1420	230,400	0.317	ITM	7.0%	3.60	170	50%

CMBB2315	3.0%	1730	217,000	0.374	ITM	12.2%	2.83	323	51%
CMBB2316	1.0%	980	605,200	0.556	ITM	15.8%	2.41	75	175%
CMBB2317	2.7%	1150	56,600	0.064	ITM	7.3%	3.53	182	49%
CMBB2318	1.1%	1770	620,700	1.093	ITM	4.5%	3.12	215	42%
CMBB2401	0.0%	2630	-	0	ITM	5.3%	4.01	119	52%
CMSN2302	-2.2%	1340	73,100	0.094	ITM	#N/A		93	
CMSN2305	-33.3%	20	347,600	0.006	OTM	13.2%	2.39	9	60%
CMSN2306	0.0%	10	125,100	0.001	OTM	17.8%	0.00	5	123%
CMSN2307	-2.2%	450	493,600	0.22	OTM	28.7%	3.25	126	57%
CMSN2311	-2.0%	490	233,900	0.115	OTM	35.9%	3.14	166	53%
CMSN2313	1.4%	750	440,100	0.323	OTM	28.7%	3.35	231	51%
CMSN2315	0.0%	270	114,600	0.028	OTM	24.6%	3.59	75	58%
CMSN2316	0.0%	990	-	0	OTM	38.1%	2.08	229	68%
CMSN2317	-3.6%	1590	26,700	0.042	OTM	46.5%	1.74	320	71%
CMWG2305	-0.3%	3080	136,700	0.413	ITM	#N/A		93	
CMWG2309	-7.5%	370	1,140,300	0.418	OTM	21.1%	5.20	75	53%
CMWG2310	-15.1%	790	74,100	0.06	OTM	26.8%	3.78	166	53%
CMWG2312	-9.7%	560	103,300	0.057	OTM	25.1%	3.54	64	61%
CMWG2313	-6.3%	900	483,200	0.431	OTM	20.2%	3.92	170	52%
CMWG2314	-3.8%	770	355,700	0.273	OTM	29.5%	2.89	323	53%
CMWG2315	-11.8%	300	85,700	0.028	OTM	19.1%	3.19	75	86%
CMWG2316	-5.3%	720	477,900	0.353	OTM	13.5%	5.65	184	36%
CMWG2317	-4.5%	640	24,500	0.015	OTM	16.8%	4.13	63	70%
CMWG2318	-3.9%	1730	254,500	0.438	ITM	13.6%	3.22	152	70%
CNVL2303	0.0%	580	15,200	0.008	ITM	13.3%	4.15	33	115%
CNVL2305	0.0%	1260	-	0	ITM	27.0%	2.33	126	122%
CPDR2303	-0.4%	2460	308,900	0.758	ITM	0.8%		33	88%
CPDR2305	-0.4%	2690	608,700	1.632	ITM	5.0%		126	78%
CPOW2304	0.0%	20	19,700	0	OTM	38.8%		33	64%
CPOW2305	0.0%	10	222,500	0.002	OTM	27.3%		5	173%
CPOW2306	0.0%	190	-	0	OTM	38.8%		126	52%
CPOW2308	-4.3%	220	223,600	0.044	OTM	11.0%		56	64%
CPOW2309	-5.9%	160	1,133,400	0.182	OTM	25.6%		86	47%
CPOW2313	-6.0%	780	10,000	0.007	OTM	22.4%		135	67%
CPOW2314	-6.1%	1070	18,400	0.019	OTM	29.2%		229	68%
CPOW2315	0.0%	1460	-	0	OTM	38.8%		320	77%
CSHB2302	0.0%	870	312,800	0.267	OTM	15.5%		75	83%
CSHB2303	-0.9%	1110	81,800	0.088	OTM	22.4%		134	82%
CSHB2304	0.0%	480	1,111,100	0.512	ITM	18.2%		135	78%
CSHB2305	3.7%	560	1,538,500	0.832	OTM	29.0%		229	79%
CSHB2306	0.0%	1820	-	0	OTM	38.0%		320	87%
CSTB2306	4.0%	1570	2,069,300	3.491	ITM	#N/A		93	
CSTB2310	25.0%	300	534,700	0.168	ITM	1.1%	16.08	9	44%
CSTB2312	16.4%	710	65,900	0.045	OTM	17.1%	4.23	124	57%
CSTB2313	9.3%	820	80,300	0.065	OTM	25.9%	3.39	215	55%
CSTB2314	11.1%	100	9,700	0.001	OTM	3.9%	14.47	5	86%
CSTB2315	26.7%	190	378,700	0.075	OTM	12.0%	8.48	34	54%
CSTB2316	16.3%	500	100	0	OTM	23.3%	4.24	126	55%
CSTB2318	17.7%	730	589,600	0.441	OTM	10.9%	5.71	86	50%
CSTB2319	14.5%	630	1,175,800	0.731	ITM	3.7%	4.83	56	60%
CSTB2322	12.2%	830	6,578,300	5.643	ITM	5.8%	6.28	75	43%
CSTB2324	18.1%	850	71,000	0.059	ITM	9.2%	5.49	75	54%
CSTB2325	11.1%	1200	988,500	1.199	ATM	15.2%	3.85	166	54%
CSTB2326	20.0%	1380	200	0	OTM	13.5%	5.04	64	63%
CSTB2327	17.5%	670	300,100	0.197	OTM	14.3%	4.42	170	46%
CSTB2328	11.5%	680	849,000	0.594	OTM	22.0%	3.31	323	47%

CSTB2330	19.6%	550	826,300	0.437	OTM	14.9%	5.53	75	55%
CSTB2331	9.1%	600	2,053,300	1.24	OTM	20.6%	4.26	135	54%
CSTB2333	0.0%	3270	-	0	OTM	35.4%	2.29	320	66%
CSTB2334	8.4%	2440	417,700	1.03	ITM	9.0%	3.36	184	53%
CSTB2335	7.7%	1400	500	0	ITM	11.7%	4.43	63	75%
CSTB2336	14.0%	650	237,200	0.152	ITM	8.7%	5.77	90	47%
CSTB2337	4.0%	1300	27,000	0.034	ITM	14.6%	2.65	274	61%
CSTB2338	10.4%	1700	374,300	0.628	ITM	8.3%	4.38	114	52%
CSTB2401	0.0%	1150	-	0	ITM	9.4%	5.48	119	42%
CTCB2302	1.3%	4000	90,200	0.365	ITM	#N/A		93	
CTCB2306	4.4%	2130	800	0.001	ITM	3.9%	4.21	75	61%
CTCB2307	5.7%	2220	1,000	0.002	ITM	9.9%	3.45	166	58%
CTCB2308	6.3%	850	54,900	0.046	ITM	1.4%	11.52	26	33%
CTCB2309	2.6%	2790	200	0	ITM	11.2%	3.45	217	50%
CTCB2310	4.0%	1040	343,200	0.346	ITM	11.1%	3.46	231	47%
CTCB2311	0.0%	2980	-	0	ITM	5.0%	4.07	63	77%
CTCB2312	2.4%	3000	4,000	0.012	ITM	#N/A		145	
CTCB2401	30.4%	3650	300	0.001	ITM	5.9%	4.31	119	48%
CTPB2304	16.9%	690	527,200	0.331	ITM	11.0%		75	70%
CTPB2305	11.1%	900	501,900	0.416	ITM	17.6%		135	73%
CTPB2306	7.3%	2350	5,000	0.011	OTM	26.1%		229	77%
CTPB2401	9.8%	1350	261,100	0.304	ITM	8.7%		119	47%
CVHM2302	-9.4%	770	330,100	0.253	OTM	#N/A		93	
CVHM2305	0.0%	10	394,700	0.003	OTM	28.6%	0.00	9	96%
CVHM2306	0.0%	10	15,100	0	OTM	35.0%	0.00	5	208%
CVHM2307	-9.1%	200	47,600	0.008	OTM	42.8%	1.76	126	57%
CVHM2311	-11.5%	460	218,100	0.101	OTM	39.6%	2.53	166	53%
CVHM2312	-6.3%	300	59,300	0.017	OTM	27.8%	2.66	75	58%
CVHM2313	-6.3%	590	323,700	0.19	OTM	24.2%	3.35	231	51%
CVHM2315	-17.0%	390	932,400	0.375	OTM	20.0%	3.47	75	65%
CVHM2316	-9.7%	650	625,300	0.4	OTM	25.4%	2.80	135	66%
CVHM2317	-6.9%	940	103,400	0.098	OTM	33.0%	2.21	229	69%
CVHM2318	-6.5%	1860	387,000	0.717	OTM	39.5%	1.91	320	69%
CVHM2319	-7.4%	750	200	0	OTM	23.9%	2.08	63	83%
CVHM2401	-10.5%	1970	1,072,600	1.655	ITM	13.1%	3.79	119	66%
CVIB2302	6.1%	2600	116,100	0.295	ITM	#N/A		93	
CVIB2304	0.9%	1170	151,500	0.178	ITM	7.6%		170	46%
CVIB2305	-2.5%	780	126,000	0.1	ITM	16.3%		323	45%
CVIB2306	0.6%	3350	80,200	0.266	ITM	3.3%		184	40%
CVIB2307	1.6%	1270	223,800	0.287	ITM	17.0%		182	69%
CVIB2401	0.0%	1900	-	0	ITM	8.1%		119	51%
CVIC2304	-8.3%	110	74,800	0.007	OTM	28.6%	0.26	33	77%
CVIC2305	-50.0%	10	159,900	0.001	OTM	29.5%	0.00	5	183%
CVIC2306	0.0%	690	-	0	OTM	43.4%	0.76	126	90%
CVIC2308	-10.8%	580	1,074,400	0.629	OTM	18.1%	3.89	170	51%
CVIC2309	-12.3%	640	247,500	0.163	OTM	23.6%	3.28	231	51%
CVIC2311	-33.3%	120	172,900	0.023	OTM	12.1%	0.99	12	92%
CVIC2312	-13.9%	680	602,500	0.41	OTM	25.2%	2.50	135	74%
CVIC2313	-7.6%	970	61,200	0.059	OTM	33.7%	1.94	229	77%
CVIC2314	-7.8%	2610	102,600	0.274	OTM	43.1%	1.51	320	86%
CVNM2304	-11.4%	390	721,100	0.282	ITM	1.0%	16.47	9	46%
CVNM2305	-25.0%	120	931,500	0.106	ITM	0.5%	43.59	5	32%
CVNM2306	-3.4%	860	83,100	0.07	OTM	13.5%	4.58	126	50%
CVNM2308	-2.2%	890	297,700	0.267	ITM	6.0%	6.78	75	42%
CVNM2310	1.9%	540	113,900	0.059	OTM	18.9%	4.97	170	40%
CVNM2311	0.0%	920	7,900	0.007	OTM	24.2%	3.62	323	41%

CVNM2313	0.0%	290	213,400	0.061	OTM	21.0%	3.59	75	53%
CVNM2314	-5.5%	1030	100	0	OTM	32.4%	2.48	229	56%
CVNM2315	0.0%	3200	-	0	OTM	41.6%	1.77	320	65%
CVNM2316	-1.6%	1260	7,000	0.008	ITM	8.0%	4.73	63	76%
CVPB2305	3.6%	1160	1,046,300	1.2	ITM	3.7%	5.02	56	57%
CVPB2309	4.5%	230	5,697,500	1.284	OTM	13.0%	8.61	75	42%
CVPB2311	4.5%	1150	299,900	0.325	ITM	10.0%	5.23	75	57%
CVPB2312	1.3%	1540	100	0	OTM	16.2%	3.82	166	55%
CVPB2314	2.9%	360	272,300	0.098	OTM	22.8%	5.51	170	43%
CVPB2315	2.4%	420	948,600	0.386	OTM	30.4%	3.71	323	45%
CVPB2316	-13.8%	250	347,200	0.091	OTM	19.2%	4.94	75	59%
CVPB2317	4.3%	480	178,000	0.079	OTM	25.1%	3.77	135	59%
CVPB2318	-5.7%	660	481,000	0.326	OTM	31.3%	3.11	229	58%
CVPB2319	0.0%	2520	-	0	OTM	45.6%	1.74	320	81%
CVPB2320	0.0%	560	-	0	OTM	14.3%	5.10	63	63%
CVPB2321	1.8%	580	1,299,400	0.762	ITM	11.7%	3.44	182	55%
CVPB2322	1.4%	710	124,400	0.087	OTM	15.6%	4.05	215	45%
CVRE2303	0.0%	840	571,900	0.459	ITM	#N/A		93	
CVRE2306	0.0%	30	5,700	0	OTM	13.4%	2.66	9	71%
CVRE2307	0.0%	10	109,100	0.001	OTM	16.9%	0.00	5	124%
CVRE2308	12.9%	350	505,200	0.16	OTM	27.2%	3.97	126	56%
CVRE2312	17.5%	470	698,000	0.291	OTM	13.0%	5.95	75	52%
CVRE2313	-5.0%	570	294,500	0.175	OTM	22.2%	4.52	166	48%
CVRE2315	8.3%	390	4,609,100	1.58	OTM	27.4%	3.50	231	52%
CVRE2317	9.1%	240	275,800	0.058	OTM	19.1%	6.74	75	48%
CVRE2318	15.9%	510	302,400	0.136	OTM	27.1%	3.74	135	57%
CVRE2319	8.6%	760	84,500	0.058	OTM	33.9%	2.97	229	58%
CVRE2320	10.5%	630	16,800	0.009	OTM	40.1%	2.44	320	60%
CVRE2321	8.5%	1530	688,000	0.984	OTM	21.2%	3.03	63	84%
CVRE2322	5.0%	1250	586,500	0.678	ITM	10.0%	3.97	152	51%

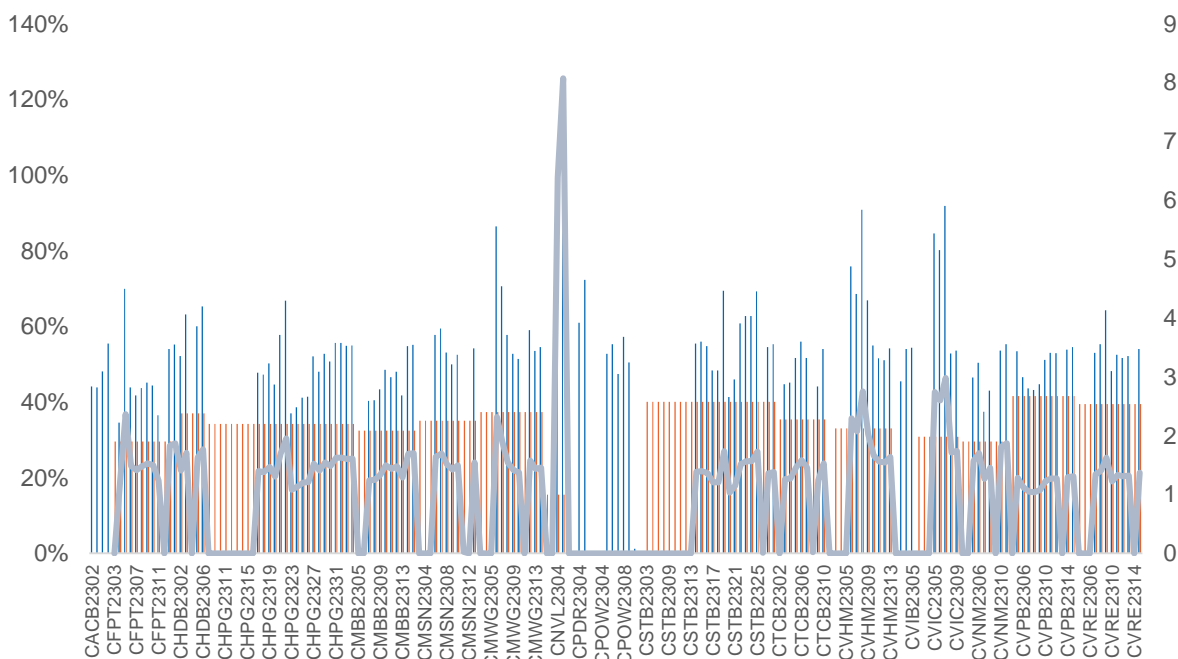
Nguồn: FiinPro, YSVN

Premium = (Giá thực hiện + Giá chứng quyền x Tỷ lệ chuyển đổi) - Giá hiện tại của CKCS (Chênh lệch giữa Giá hòa vốn và giá hiện tại của CKCS).
 Đòn bẩy (Effective gearing) càng cao thì độ biến động theo CKCS càng lớn.
 Để hạn chế rủi ro, NĐT nên lựa chọn những Chứng quyền đang có Trạng thái tiền dương (ITM), có Tỷ lệ Premium hoặc Độ biến động ngầm định thấp.
 Ngoài ra, NĐT cũng nên ưu tiên giao dịch các Chứng quyền có Số phiên còn lại (thời gian tới khi đáo hạn) cao (trên 02 tuần) để hạn chế rủi ro

BẢNG TỔNG HỢP KHUYẾN NGHỊ KỸ THUẬT CỔ PHIẾU CƠ SỞ

Mã	Giá khuyến nghị	Giá hiện tại	Xu hướng ngắn hạn	Xu hướng trung hạn	Mức mục tiêu ngắn hạn	Upside ngắn hạn so với giá hiện tại	Mức cắt lỗ ngắn hạn	Reward/Risk
CTD		68.80	GIẢM	TĂNG			69.26	-
DPM	33.55	34.75	TĂNG	GIẢM	37.26	7%	33.54	316.09
FPT	99.90	104.30	TĂNG	TĂNG	111.89	7%	102.93	(3.95)
HDB	18.90	23.60	TĂNG	TĂNG	20.25	-14%	22.69	(0.36)
HPG	25.25	29.20	TĂNG	TĂNG	29.15	0%	28.35	(1.26)
MBB	18.45	23.85	TĂNG	TĂNG	20.70	-13%	22.89	(0.51)
MSN	68.90	68.80	TĂNG	GIẢM	77.95	13%	66.23	3.40
MWG	42.85	46.80	TĂNG	TĂNG	48.96	5%	45.01	(2.83)
NVL	17.50	17.55	TĂNG	TĂNG	19.92	14%	16.85	3.70
PNJ	76.60	88.70	GIẢM	TĂNG	86.27	-3%	91.96	(0.63)
REE	58.30	58.80	TĂNG	GIẢM	66.51	13%	56.87	5.76
STB	27.95	30.70	TĂNG	TĂNG	31.85	4%	30.14	(1.78)
TCB	35.50	38.90	TĂNG	TĂNG	38.30	-2%	37.13	(1.73)
VHM	42.70	46.15	TĂNG	GIẢM	45.83	-1%	44.42	(1.82)
VIC	43.95	48.50	TĂNG	TĂNG	50.05	3%	46.71	(2.21)
VJC		104.30	GIẢM	TĂNG			107.39	-
VNM	70.00	71.50	TĂNG	GIẢM	77.34	8%	69.64	20.57
VPB	19.80	19.60	TĂNG	GIẢM	23.14	18%	19.18	5.38
VRE	24.05	25.50	TĂNG	TĂNG	26.27	3%	23.85	10.97

Nguồn: YSVN

ĐỘ BIẾN ĐỘNG NGẪM ĐỊNH CỦA CHỨNG QUYỀN VS. ĐỘ BIẾN ĐỘNG QUÁ KHỨ CỦA CKCS


Nguồn: YSVN

(*) Cột màu cam là Độ biến động quá khứ của cổ phiếu cơ sở; Cột màu xanh là Độ biến động ngầm định của CW; Đường trend line màu xanh là tỷ lệ Độ biến động ngầm định/Độ biến động lịch sử.

(*) NĐT có thể sử dụng “Độ biến động ngầm định” để so sánh các chứng quyền có cùng chứng khoán cơ sở. Độ biến động ngầm định càng lớn thì kỳ vọng về mức độ biến động giá của CKCS càng cao (hay nói cách khác, Độ biến động ngầm định càng lớn thì chứng quyền càng đắt).

THÔNG TIN CHỨNG QUYỀN

Mã chứng quyền	TCPH	Thời hạn	Tỷ lệ chuyển đổi	Giá phát hành	Khối lượng phát hành	Giá thực hiện	Ngày giao dịch cuối cùng
CACB2304	BSI	12 tháng	3	1,490	2,000,000	23,000	23/09/2024
CACB2305	SSI	12 tháng	6	1,000	25,000,000	24,000	07/10/2024
CACB2306	VND	8 tháng	3	3,300	10,000,000	22,000	18/07/2024
CACB2307	VND	9 tháng	6	1,300	6,000,000	25,000	19/08/2024
CFPT2305	VND	10 tháng	9.8844	4,000	2,000,000	67,214	15/04/2024
CFPT2309	HCM	9 tháng	7.9075	2,000	5,000,000	80,064	03/05/2024
CFPT2310	HCM	12 tháng	7.9075	2,000	5,000,000	84,512	02/08/2024
CFPT2311	CK ACB	7 tháng	9.8844	1,200	10,000,000	86,500	14/03/2024
CFPT2312	VCI	6 tháng	4.9422	1,650	5,000,000	91,529	13/02/2024
CFPT2313	SSI	10 tháng	10	2,200	12,000,000	100,000	07/08/2024
CFPT2314	SSI	16 tháng	10	2,600	11,000,000	100,000	07/01/2025
CFPT2315	MBS	6 tháng	8	3,200	2,000,000	80,000	22/04/2024
CFPT2316	VND	8 tháng	10	3,300	10,000,000	82,000	18/07/2024
CFPT2317	VND	12 tháng	15	2,500	5,000,000	101,000	19/11/2024
CFPT2318	CK VPBank	#N/A	8	2,800	#N/A	99,000	11/07/2024
CHDB2304	KISVN	9 tháng	3.4815	1,100	2,000,000	18,277	22/03/2024
CHDB2305	KISVN	8 tháng	3.4815	1,100	2,000,000	18,471	23/02/2024
CHDB2306	KISVN	12 tháng	3.4815	1,200	2,000,000	19,341	24/06/2024
CHPG2309	CK ACB	12 tháng	3	1,200	18,000,000	24,000	22/05/2024
CHPG2313	KISVN	10 tháng	4	1,100	8,000,000	23,333	28/02/2024
CHPG2314	PHS	9 tháng	2	1,500	3,000,000	21,450	27/02/2024
CHPG2315	KISVN	12 tháng	4	1,400	3,000,000	27,777	21/06/2024
CHPG2316	KISVN	16 tháng	4	1,500	3,000,000	28,888	20/09/2024
CHPG2317	KISVN	8 tháng	4	1,200	3,000,000	26,888	23/02/2024
CHPG2318	KISVN	9 tháng	4	1,200	3,000,000	29,222	22/03/2024
CHPG2319	KISVN	12 tháng	4	1,400	3,000,000	30,111	24/06/2024
CHPG2321	VND	10 tháng	3	3,400	10,000,000	24,500	15/04/2024
CHPG2322	VND	13 tháng	2	2,900	8,000,000	30,000	15/07/2024
CHPG2326	SSI	9 tháng	4	1,300	30,000,000	27,500	03/05/2024
CHPG2328	HCM	9 tháng	2	2,400	10,000,000	28,500	03/05/2024
CHPG2329	HCM	12 tháng	2	2,800	10,000,000	29,000	02/08/2024
CHPG2330	CK ACB	7 tháng	3	1,400	12,000,000	31,000	14/03/2024
CHPG2331	SSI	12 tháng	6	1,000	23,000,000	28,000	07/10/2024
CHPG2332	SSI	14 tháng	6	1,100	21,000,000	28,500	08/11/2024
CHPG2333	SSI	14 tháng	6	1,100	21,000,000	29,000	06/12/2024
CHPG2334	SSI	16 tháng	8	1,000	25,000,000	29,500	07/01/2025
CHPG2335	KISVN	4 tháng	4	1,000	8,000,000	27,111	01/02/2024
CHPG2336	KISVN	7 tháng	4	1,100	8,000,000	28,111	02/05/2024
CHPG2337	KISVN	9 tháng	4	1,300	4,000,000	29,666	03/07/2024
CHPG2338	KISVN	12 tháng	4	1,600	4,000,000	29,999	03/10/2024
CHPG2339	KISVN	15 tháng	2	4,100	3,000,000	30,222	02/01/2025
CHPG2340	MBS	6 tháng	3	1,800	3,000,000	25,000	22/04/2024
CHPG2341	VND	8 tháng	2	3,000	10,000,000	30,000	18/07/2024
CHPG2342	VND	12 tháng	10	1,300	8,000,000	24,000	19/11/2024
CHPG2343	CK VPBank	#N/A	3	2,300	#N/A	28,000	12/06/2024
CMBB2306	CK ACB	12 tháng	1.6965	1,800	15,000,000	16,965	22/05/2024
CMBB2309	SSI	9 tháng	4	1,000	35,000,000	19,000	03/05/2024
CMBB2311	HCM	9 tháng	2	1,700	7,000,000	19,000	03/05/2024
CMBB2312	HCM	12 tháng	2	1,900	7,000,000	19,500	02/08/2024
CMBB2313	CK ACB	7 tháng	2	1,300	10,000,000	21,000	14/03/2024
CMBB2314	SSI	10 tháng	4	1,100	23,000,000	20,000	07/08/2024
CMBB2315	SSI	16 tháng	4	1,300	20,000,000	20,000	07/01/2025
CMBB2316	KISVN	7 tháng	10	1,000	1,700,000	17,999	02/05/2024
CMBB2317	VND	9 tháng	5	1,300	10,000,000	20,000	19/08/2024
CMBB2318	VND	10 tháng	4	2,500	5,000,000	18,000	19/09/2024
CMSN2302	CK ACB	12 tháng	6	3,300	3,000,000	66,000	22/05/2024
CMSN2305	KISVN	10 tháng	10	1,300	3,000,000	76,789	28/02/2024
CMSN2306	KISVN	8 tháng	10	1,200	2,000,000	79,999	23/02/2024
CMSN2307	KISVN	12 tháng	10	1,400	2,000,000	82,999	24/06/2024
CMSN2311	HCM	12 tháng	8	2,400	5,000,000	88,500	02/08/2024

CMSN2312	VCI	6 tháng	5	2,050	5,000,000	98,100	13/02/2024
CMSN2313	SSI	12 tháng	10	1,900	10,000,000	80,000	07/10/2024
CMSN2314	KISVN	4 tháng	10	1,000	3,000,000	78,999	01/02/2024
CMSN2315	KISVN	7 tháng	10	1,200	3,000,000	81,999	02/05/2024
CMSN2316	KISVN	12 tháng	10	2,000	3,000,000	83,979	03/10/2024
CMSN2317	KISVN	15 tháng	8	2,900	2,000,000	86,868	02/01/2025
CMWG2305	CK ACB	12 tháng	3.962	2,000	9,000,000	35,658	22/05/2024
CMWG2309	HCM	9 tháng	5	2,000	5,000,000	54,000	03/05/2024
CMWG2310	HCM	12 tháng	5	2,400	5,000,000	54,500	02/08/2024
CMWG2311	VCI	6 tháng	3	1,800	5,000,000	58,900	13/02/2024
CMWG2312	BSI	7 tháng	3	3,160	3,500,000	56,000	23/04/2024
CMWG2313	SSI	10 tháng	6	2,000	12,000,000	50,000	07/08/2024
CMWG2314	SSI	16 tháng	10	1,400	20,000,000	52,000	07/01/2025
CMWG2315	KISVN	7 tháng	20	1,000	1,300,000	48,888	02/05/2024
CMWG2316	CK ACB	11 tháng	6	1,400	10,000,000	48,000	21/08/2024
CMWG2317	MBS	6 tháng	6	1,300	2,000,000	50,000	22/04/2024
CMWG2318	VND	8 tháng	6	3,000	5,000,000	42,000	18/07/2024
CNVL2303	KISVN	9 tháng	4	1,300	3,000,000	17,333	22/03/2024
CNVL2305	KISVN	12 tháng	4	1,300	3,000,000	16,999	24/06/2024
CPDR2303	KISVN	9 tháng	4	1,300	3,000,000	19,888	22/03/2024
CPDR2305	KISVN	12 tháng	4	1,300	3,000,000	20,222	24/06/2024
CPOW2304	KISVN	9 tháng	2	1,300	2,000,000	16,333	22/03/2024
CPOW2305	KISVN	8 tháng	2	1,200	2,000,000	14,999	23/02/2024
CPOW2306	KISVN	12 tháng	2	1,400	2,000,000	15,999	24/06/2024
CPOW2308	VND	10 tháng	5	1,300	10,000,000	12,000	15/04/2024
CPOW2309	VND	11 tháng	2	2,000	5,000,000	14,500	15/05/2024
CPOW2311	VCI	6 tháng	1	1,050	5,000,000	15,500	13/02/2024
CPOW2312	KISVN	4 tháng	2	1,000	3,000,000	12,222	01/02/2024
CPOW2313	KISVN	9 tháng	2	1,300	3,000,000	12,888	03/07/2024
CPOW2314	KISVN	12 tháng	2	1,600	3,000,000	13,111	03/10/2024
CPOW2315	KISVN	15 tháng	2	1,800	3,000,000	13,456	02/01/2025
CSHB2301	KISVN	4 tháng	2	1,000	8,000,000	11,333	01/02/2024
CSHB2302	KISVN	7 tháng	2	1,000	8,000,000	11,999	02/05/2024
CSHB2303	KISVN	9 tháng	2	1,100	8,000,000	12,345	02/07/2024
CSHB2304	KISVN	9 tháng	5	1,000	3,000,000	11,666	03/07/2024
CSHB2305	KISVN	12 tháng	5	1,000	3,000,000	12,555	03/10/2024
CSHB2306	KISVN	15 tháng	2	2,000	2,000,000	12,777	02/01/2025
CSTB2306	CK ACB	12 tháng	2	2,600	19,000,000	30,000	22/05/2024
CSTB2310	KISVN	10 tháng	5	1,200	8,000,000	30,333	28/02/2024
CSTB2312	KISVN	12 tháng	5	1,400	3,000,000	33,333	21/06/2024
CSTB2313	KISVN	16 tháng	5	1,500	3,000,000	35,555	20/09/2024
CSTB2314	KISVN	8 tháng	5	1,100	3,000,000	32,222	23/02/2024
CSTB2315	KISVN	9 tháng	5	1,100	3,000,000	34,333	22/03/2024
CSTB2316	KISVN	12 tháng	5	1,300	3,000,000	36,333	24/06/2024
CSTB2318	VND	11 tháng	4	2,000	6,000,000	32,000	15/05/2024
CSTB2319	VND	10 tháng	9	1,400	10,000,000	27,000	15/04/2024
CSTB2322	SSI	9 tháng	4	1,400	70,000,000	30,000	03/05/2024
CSTB2324	HCM	9 tháng	4	1,200	10,000,000	31,000	03/05/2024
CSTB2325	HCM	12 tháng	4	1,400	10,000,000	31,500	02/08/2024
CSTB2326	BSI	7 tháng	2	2,920	3,500,000	33,000	23/04/2024
CSTB2327	SSI	10 tháng	6	1,200	23,000,000	32,000	07/08/2024
CSTB2328	SSI	16 tháng	8	1,100	25,000,000	33,000	07/01/2025
CSTB2329	KISVN	4 tháng	4	1,000	8,000,000	31,888	01/02/2024
CSTB2330	KISVN	7 tháng	4	1,100	8,000,000	33,999	02/05/2024
CSTB2331	KISVN	9 tháng	5	1,100	4,000,000	34,999	03/07/2024
CSTB2333	KISVN	15 tháng	2	4,600	3,000,000	36,111	02/01/2025
CSTB2334	CK ACB	11 tháng	3	2,700	8,000,000	27,000	21/08/2024
CSTB2335	MBS	6 tháng	3	2,200	3,000,000	31,000	22/04/2024
CSTB2336	VND	6 tháng	5	2,000	5,000,000	31,000	17/05/2024
CSTB2337	VND	12 tháng	7	2,000	10,000,000	27,000	19/11/2024
CSTB2338	CK VPBank	#N/A	3	2,100	#N/A	29,000	12/06/2024
CTCB2302	CK ACB	12 tháng	3	3,100	9,900,000	27,000	22/05/2024
CTCB2306	HCM	9 tháng	4	1,900	7,000,000	32,000	03/05/2024
CTCB2307	HCM	12 tháng	4	2,000	7,000,000	34,000	02/08/2024
CTCB2308	CK ACB	7 tháng	3	1,600	9,000,000	37,000	14/03/2024
CTCB2309	BSI	12 tháng	3	2,310	2,000,000	35,000	23/09/2024

CTCB2310	SSI	12 tháng	8	1,000	23,000,000	35,000	07/10/2024
CTCB2311	MBS	6 tháng	3	2,300	3,000,000	32,000	22/04/2024
CTCB2312	CK VPBank	#N/A	3	2,500	#N/A	32,600	11/07/2024
CTPB2304	KISVN	7 tháng	4	1,000	2,500,000	18,888	02/05/2024
CTPB2305	KISVN	9 tháng	4	1,100	3,000,000	19,333	03/07/2024
CTPB2306	KISVN	12 tháng	2	2,500	2,000,000	19,888	03/10/2024
CVHM2302	CK ACB	12 tháng	4	3,800	8,000,000	50,000	22/05/2024
CVHM2305	KISVN	10 tháng	8	1,200	4,000,000	57,777	28/02/2024
CVHM2306	KISVN	8 tháng	8	1,100	2,000,000	60,666	23/02/2024
CVHM2307	KISVN	12 tháng	8	1,300	2,000,000	62,666	24/06/2024
CVHM2311	HCM	12 tháng	5	2,800	7,000,000	60,500	02/08/2024
CVHM2312	HCM	9 tháng	5	2,800	7,000,000	56,000	03/05/2024
CVHM2313	SSI	12 tháng	10	1,100	16,000,000	50,000	07/10/2024
CVHM2314	KISVN	4 tháng	8	1,000	3,000,000	48,888	01/02/2024
CVHM2315	KISVN	7 tháng	8	1,100	3,000,000	50,888	02/05/2024
CVHM2316	KISVN	9 tháng	8	1,300	3,000,000	51,234	03/07/2024
CVHM2317	KISVN	12 tháng	8	1,500	3,000,000	52,345	03/10/2024
CVHM2318	KISVN	15 tháng	5	2,800	3,000,000	53,456	02/01/2025
CVHM2319	MBS	6 tháng	5	1,600	2,000,000	52,000	22/04/2024
CVIB2302	CK ACB	12 tháng	1.6185	2,000	9,000,000	18,613	22/05/2024
CVIB2304	SSI	10 tháng	3.8879	1,100	20,000,000	19,439	07/08/2024
CVIB2305	SSI	16 tháng	5.8318	1,000	25,000,000	21,383	07/01/2025
CVIB2306	CK ACB	11 tháng	1.9439	2,400	7,000,000	16,523	21/08/2024
CVIB2307	VND	9 tháng	4	2,000	5,000,000	21,000	19/08/2024
CVIC2304	KISVN	9 tháng	8	1,200	3,000,000	59,888	22/03/2024
CVIC2305	KISVN	8 tháng	8	1,100	2,000,000	61,111	23/02/2024
CVIC2306	KISVN	12 tháng	8	1,300	2,000,000	62,222	24/06/2024
CVIC2308	SSI	10 tháng	10	1,100	16,000,000	50,000	07/08/2024
CVIC2309	SSI	12 tháng	10	1,100	15,000,000	52,000	07/10/2024
CVIC2310	KISVN	4 tháng	8	1,000	5,000,000	49,999	01/02/2024
CVIC2311	KISVN	5 tháng	8	1,100	5,000,000	51,999	29/02/2024
CVIC2312	KISVN	9 tháng	10	1,100	4,000,000	52,345	03/07/2024
CVIC2313	KISVN	12 tháng	10	1,300	4,000,000	53,456	04/10/2024
CVIC2314	KISVN	15 tháng	5	2,900	3,000,000	54,567	02/01/2025
CVNM2304	KISVN	10 tháng	9.6134	1,200	3,000,000	68,254	28/02/2024
CVNM2305	KISVN	8 tháng	9.6134	1,100	2,000,000	70,498	23/02/2024
CVNM2306	KISVN	12 tháng	9.6134	1,300	2,000,000	72,634	24/06/2024
CVNM2308	HCM	9 tháng	7.9412	1,800	5,000,000	68,493	03/05/2024
CVNM2309	VCI	6 tháng	4.9632	1,100	5,000,000	81,397	13/02/2024
CVNM2310	SSI	10 tháng	9.9265	1,700	14,000,000	79,412	07/08/2024
CVNM2311	SSI	16 tháng	9.9265	2,200	12,000,000	79,412	07/01/2025
CVNM2312	KISVN	4 tháng	9.9265	1,000	3,000,000	79,411	01/02/2024
CVNM2313	KISVN	7 tháng	9.9265	1,100	3,000,000	83,362	02/05/2024
CVNM2314	KISVN	12 tháng	7.9412	1,600	3,000,000	86,249	03/10/2024
CVNM2315	KISVN	15 tháng	3.9706	4,400	3,000,000	88,234	02/01/2025
CVNM2316	MBS	6 tháng	9.9265	1,700	3,000,000	64,522	22/04/2024
CVPB2305	VND	10 tháng	2.8595	2,900	10,000,000	17,157	15/04/2024
CVPB2309	SSI	9 tháng	3.8126	1,100	35,000,000	21,446	03/05/2024
CVPB2311	HCM	9 tháng	1.9063	2,500	7,000,000	19,540	03/05/2024
CVPB2312	HCM	12 tháng	1.9063	2,700	7,000,000	20,016	02/08/2024
CVPB2313	VCI	6 tháng	1.9063	1,300	5,000,000	23,257	13/02/2024
CVPB2314	SSI	10 tháng	3.8126	1,100	20,000,000	22,876	07/08/2024
CVPB2315	SSI	16 tháng	5.719	1,000	25,000,000	23,352	07/01/2025
CVPB2316	KISVN	7 tháng	4.7658	1,000	3,000,000	22,357	02/05/2024
CVPB2317	KISVN	9 tháng	3.8126	1,100	2,000,000	22,875	03/07/2024
CVPB2318	KISVN	12 tháng	3.8126	1,300	2,000,000	23,416	03/10/2024
CVPB2319	KISVN	15 tháng	1.9063	3,100	2,000,000	23,946	02/01/2025
CVPB2320	MBS	6 tháng	2.8595	1,500	3,000,000	20,970	22/04/2024
CVPB2321	VND	9 tháng	7	1,200	10,000,000	18,000	19/08/2024
CVPB2322	VND	10 tháng	4	2,000	5,000,000	20,000	19/09/2024
CVRE2303	CK ACB	12 tháng	3	2,500	3,900,000	25,000	22/05/2024
CVRE2306	KISVN	10 tháng	5	1,200	5,000,000	29,333	28/02/2024
CVRE2307	KISVN	8 tháng	5	1,100	2,000,000	30,333	23/02/2024
CVRE2308	KISVN	12 tháng	5	1,300	2,000,000	31,333	24/06/2024
CVRE2313	HCM	12 tháng	4	1,600	5,000,000	29,500	02/08/2024
CVRE2314	VCI	6 tháng	3	1,050	5,000,000	34,100	13/02/2024

CVRE2315	SSI	12 tháng	8	1,000	25,000,000	30,000	07/10/2024
CVRE2316	KISVN	4 tháng	4	1,000	3,000,000	28,999	01/02/2024
CVRE2317	KISVN	7 tháng	4	1,100	3,000,000	29,999	02/05/2024
CVRE2318	KISVN	9 tháng	4	1,300	3,000,000	30,999	03/07/2024
CVRE2319	KISVN	12 tháng	4	1,600	3,000,000	31,777	03/10/2024
CVRE2320	KISVN	15 tháng	2	3,500	3,000,000	32,333	02/01/2025
CVRE2321	MBS	6 tháng	4	1,200	2,000,000	29,000	22/04/2024
CVRE2322	VND	8 tháng	3	3,000	5,000,000	24,000	18/07/2024
CVRE2323	CK VPBank	#N/A	3	1,900	#N/A	24,800	12/06/2024

Nguồn: FiinPro, YSVN

THÔNG TIN LIÊN HỆ

Phòng phân tích khối khách hàng cá nhân

+84 28 3622 6868 ext 3826

research.re@yuanta.com.vn

Appendix A: Important Disclosures

Analyst Certification

Each research analyst primarily responsible for the content of this research report, in whole or in part, certifies that with respect to each security or issuer that the analyst covered in this report: (1) all of the views expressed accurately reflect his or her personal views about those securities or issuers; and (2) no part of his or her compensation was, is, or will be, directly or indirectly, related to the specific recommendations or views expressed by that research analyst in the research report.

Ratings Definitions

BUY: We have a positive outlook on the stock based on our expected absolute or relative return over the investment period. Our thesis is based on our analysis of the company's outlook, financial performance, catalysts, valuation and risk profile. We recommend investors add to their position.

HOLD-Outperform: In our view, the stock's fundamentals are relatively more attractive than peers at the current price. Our thesis is based on our analysis of the company's outlook, financial performance, catalysts, valuation and risk profile.

HOLD-Underperform: In our view, the stock's fundamentals are relatively less attractive than peers at the current price. Our thesis is based on our analysis of the company's outlook, financial performance, catalysts, valuation and risk profile.

SELL: We have a negative outlook on the stock based on our expected absolute or relative return over the investment period. Our thesis is based on our analysis of the company's outlook, financial performance, catalysts, valuation and risk profile. We recommend investors reduce their position.

Under Review: We actively follow the company, although our estimates, rating and target price are under review.

Restricted: The rating and target price have been suspended temporarily to comply with applicable regulations and/or Yuanta policies.

Note: Yuanta research coverage with a Target Price is based on an investment period of 12 months. Greater China Discovery Series coverage does not have a formal 12 months Target Price and the recommendation is based on an investment period specified by the analyst in the report.

Global Disclaimer

© 2018 Yuanta. All rights reserved. The information in this report has been compiled from sources we believe to be reliable, but we do not hold ourselves responsible for its completeness or accuracy. It is not an offer to sell or solicitation of an offer to buy any securities. All opinions and estimates included in this report constitute our judgment as of this date and are subject to change without notice.

This report provides general information only. Neither the information nor any opinion expressed herein constitutes an offer or invitation to make an offer to buy or sell securities or other investments. This material is prepared for general circulation to clients and is not intended to provide tailored investment advice and does not take into account the individual financial situation and objectives of any specific person who may receive this report. Investors should seek financial advice regarding the appropriateness of investing in any securities, investments or investment strategies discussed or recommended in this report. The information contained in this report has been compiled from sources believed to be reliable but no representation or warranty, express or implied, is made as to its accuracy, completeness or correctness. This report is not (and should not be construed as) a solicitation to act as securities broker or dealer in any jurisdiction by any person or company that is not legally permitted to carry on such business in that jurisdiction.

Yuanta research is distributed in the United States only to Major U.S. Institutional Investors (as defined in Rule 15a-6 under the Securities Exchange Act of 1934, as amended and SEC staff interpretations thereof). All transactions by a US person in the securities mentioned in this report must be effected through a registered broker-dealer under Section 15 of the Securities Exchange Act of 1934, as amended. Yuanta research is distributed in Taiwan by Yuanta Securities Investment Consulting. Yuanta research is distributed in Hong Kong by Yuanta Securities (Hong Kong) Co. Limited, which is licensed in Hong Kong by the Securities and Futures Commission for regulated activities, including Type 4 regulated activity (advising on securities). In Hong Kong, this research report may not be redistributed, retransmitted or disclosed, in whole or in part or any form or manner, without the express written.