

FUND FLOW 26/02/2024

Tuần 19/02-23/02/2024

Các quỹ ETF ĐNÁ tiếp tục hút ròng



Mở tài khoản
liền tay

Dòng vốn các quỹ tuần qua

Dòng vốn các quỹ trên thế giới

- TTCK Mỹ tiếp tục ghi nhận thêm một tuần tăng điểm ở cả ba chỉ số. Theo đó, dòng tiền vào các quỹ ETF Mỹ tiếp tục được huy động ròng thêm 10.8 tỷ USD, trong đó dòng tiền chủ yếu vào ròng ở các quỹ đầu tư vào cổ phiếu. Cụ thể, các quỹ đầu tư vào cổ phiếu Mỹ và các quỹ đầu tư cổ phiếu nước ngoài lần lượt huy động ròng 5.7 tỷ USD (-55% WoW) và 2.4 tỷ USD (+11% WoW).
- Diễn biến tích cực tương tự đối với các quỹ đầu tư vào trái phiếu. Trong khi các quỹ đầu tư trái phiếu Mỹ huy động ròng được thêm 2.6 tỷ USD (+22% WoW), thì các quỹ đầu tư trái phiếu nước ngoài đảo chiều hút ròng nhẹ 389 triệu USD.
- Ở thị trường hàng hóa, các quỹ ETF đầu tư vào nhóm tài sản này tiếp tục bị rút ròng thêm 844 triệu USD, tăng 51% so với lượng rút ròng của tuần trước đó.

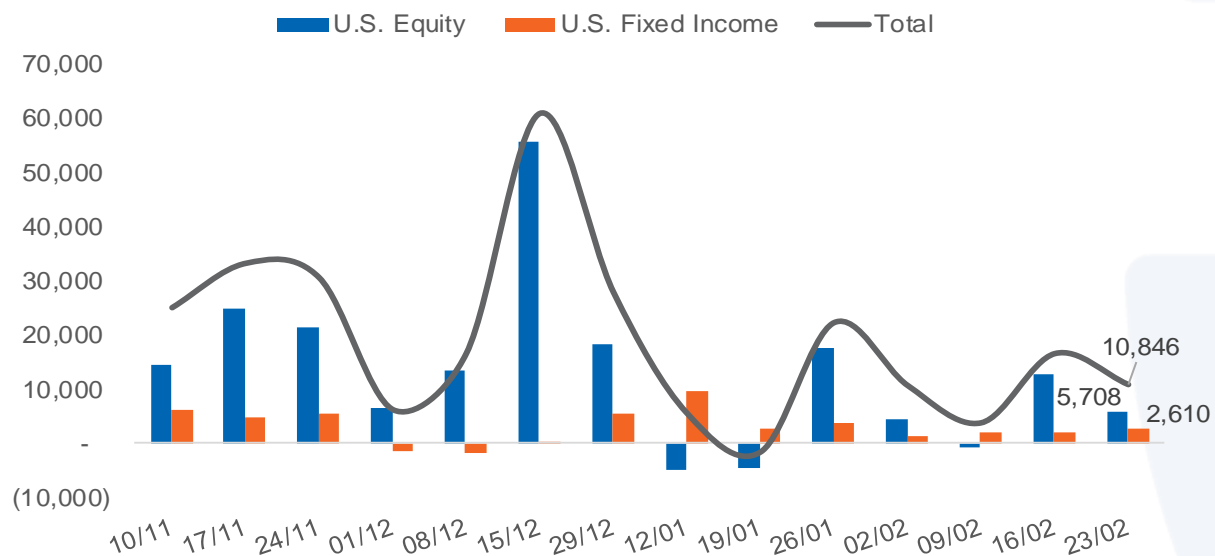
Dòng vốn các quỹ tại châu Á và Việt Nam

- Tại thị trường châu Á, khối ngoại bơm ròng mạnh vào hầu hết các thị trường, trừ thị trường Việt Nam bị rút ròng 55.8 triệu USD. TTCK Hàn Quốc dẫn đầu chiều hút ròng với 740.7 triệu USD, theo sau là thị trường Đài Loan, hút ròng 567.2 triệu USD.
- Tuần qua, các quỹ ETF đầu tư vào thị trường Đông Nam Á tiếp tục được bơm ròng thêm 29.3 triệu USD, trong đó chủ yếu đến từ việc các quỹ đầu tư vào Singapore đảo chiều huy động ròng 26.9 triệu USD. Ở chiều ngược lại, các quỹ ETF đầu tư vào Việt Nam tiếp tục bị rút ròng thêm 8.7 triệu USD. Trong đó, quỹ Ishares MSCI Frontier 100 tiếp tục rút ròng thêm 13.3 triệu USD, lũy kế từ đầu năm quỹ này đã bị rút ròng gần 90.2 triệu USD.
- Khối ngoại mua ròng 190 tỷ đồng trên cả 3 sàn trong tuần qua, nếu không kể đến 1.6 nghìn tỷ đồng giao dịch mua thỏa thuận cổ phiếu BHI của DB Insurance, khối ngoại đã bán ròng 1.4 nghìn tỷ đồng trong tuần qua. Trong đó, MWG dẫn đầu chiều bán ròng với 531 tỷ đồng.

Dòng vốn các quỹ ETF

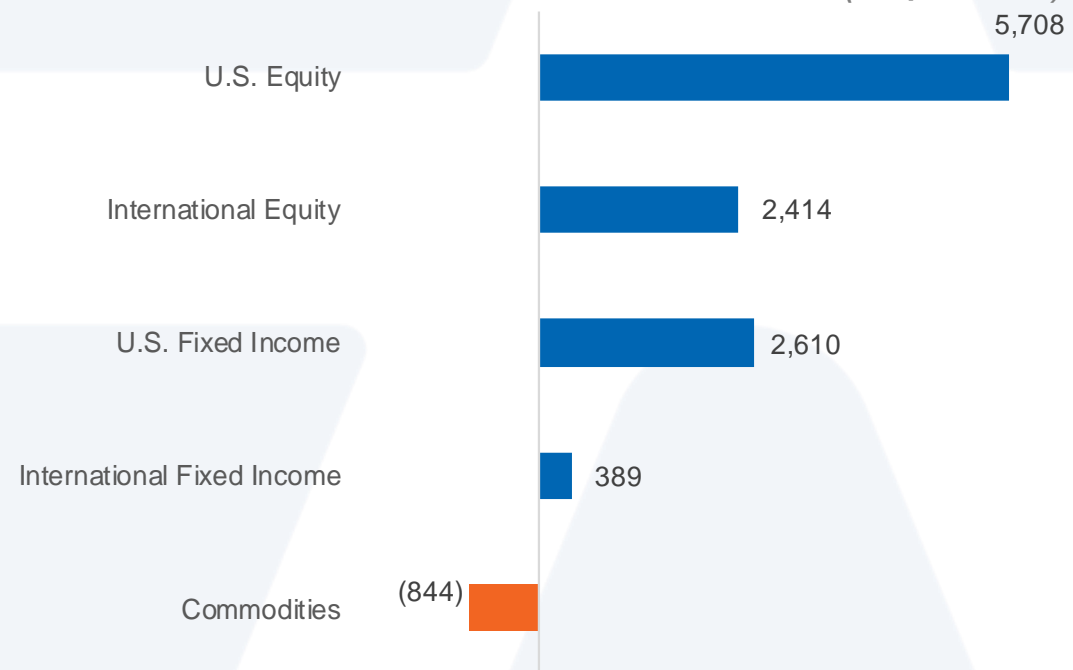
Dòng vốn ETF vào các loại tài sản

(Triệu USD)



Dòng vốn ETF tại Mỹ

(Triệu USD)



Nguồn: Bloomberg, ETF.com

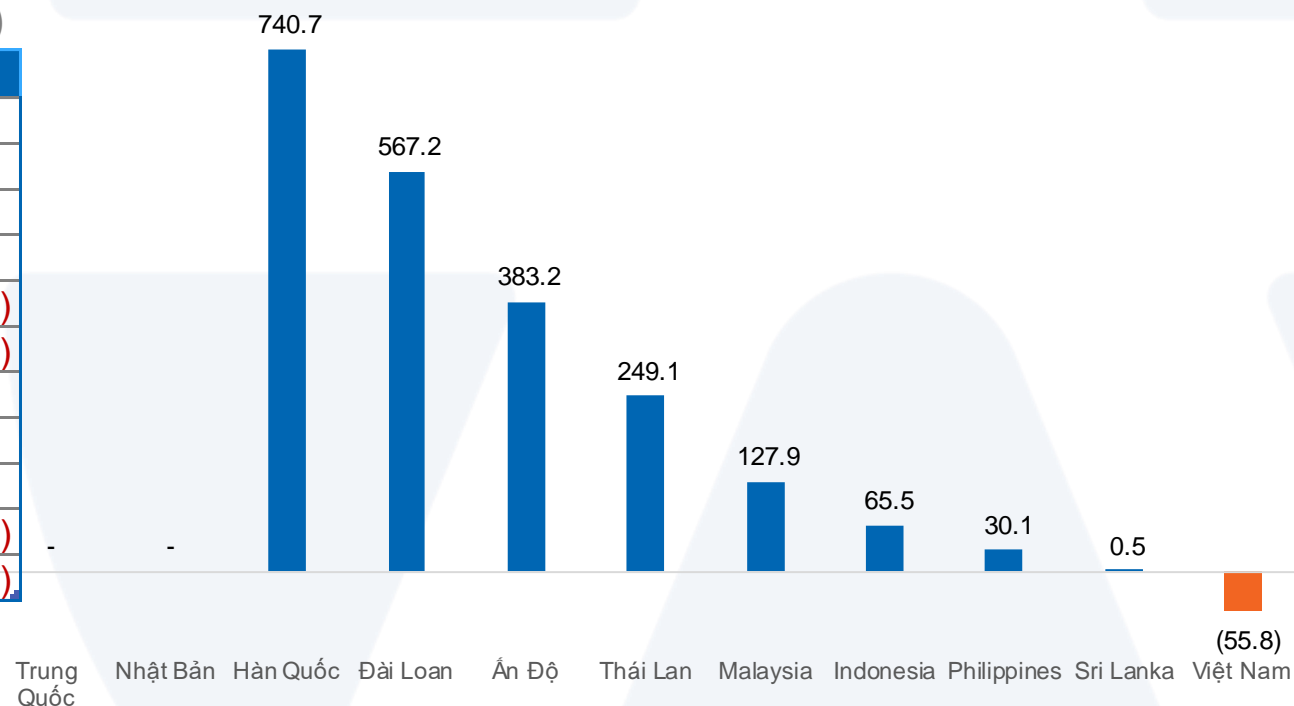
Dòng vốn vào cổ phiếu ở các nước châu Á

Dòng vốn vào cổ phiếu trong tuần

(Triệu USD)

(Triệu USD)

Quốc gia	WTD	MTD	QTD	YTD
Trung Quốc	NA	NA	NA	NA
Nhật Bản	NA	8,783.3	25,930.8	25,930.8
Hàn Quốc	740.7	5,363.3	7,616.9	7,616.9
Đài Loan	567.2	3,666.3	5,081.9	5,081.9
Ấn Độ	383.2	(260.3)	(3,401.0)	(3,401.0)
Thái Lan	249.1	246.4	(623.7)	(623.7)
Malaysia	127.9	304.3	449.6	449.6
Indonesia	65.5	814.4	1,348.6	1,348.6
Philippines	30.1	118.3	198.0	198.0
Sri Lanka	0.5	(3.2)	(9.8)	(9.8)
Việt Nam	(55.8)	(107.2)	(54.2)	(54.2)

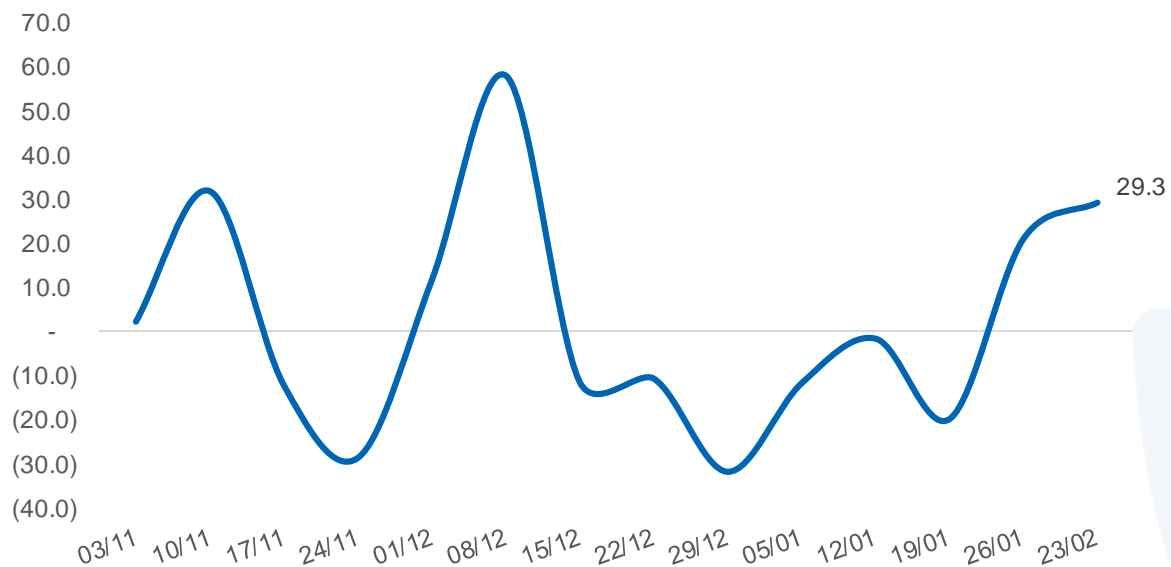


Nguồn: Bloomberg

Dòng vốn ETF tại các nước trong khu vực Đông Nam Á

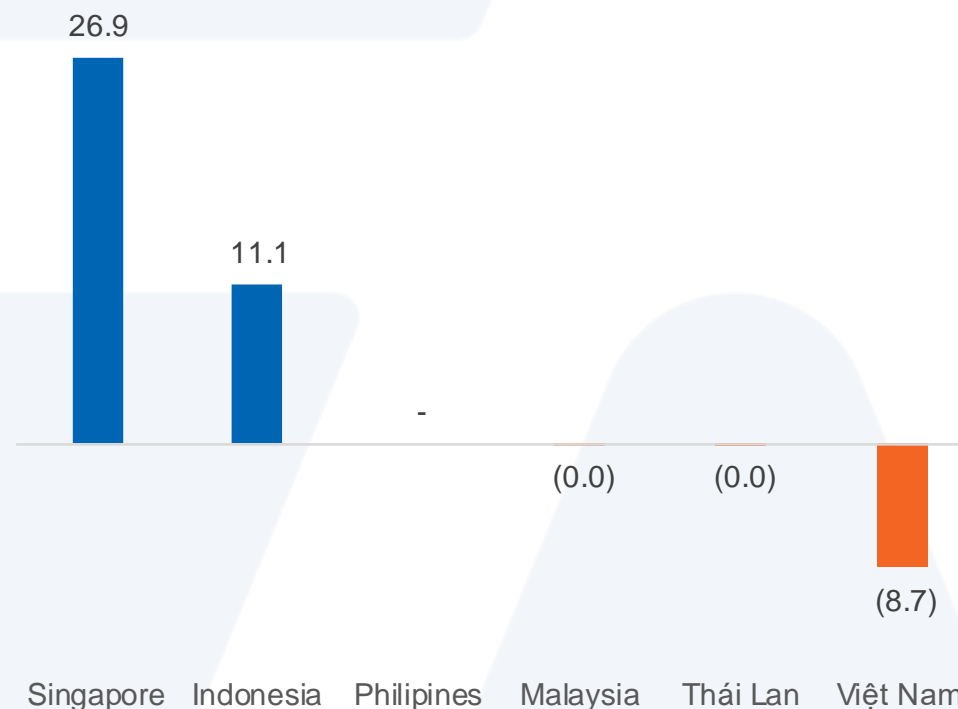
Diễn biến dòng vốn ETF trong khu vực

(Triệu USD)



Dòng vốn ETF theo quốc gia trong tuần

(Triệu USD)



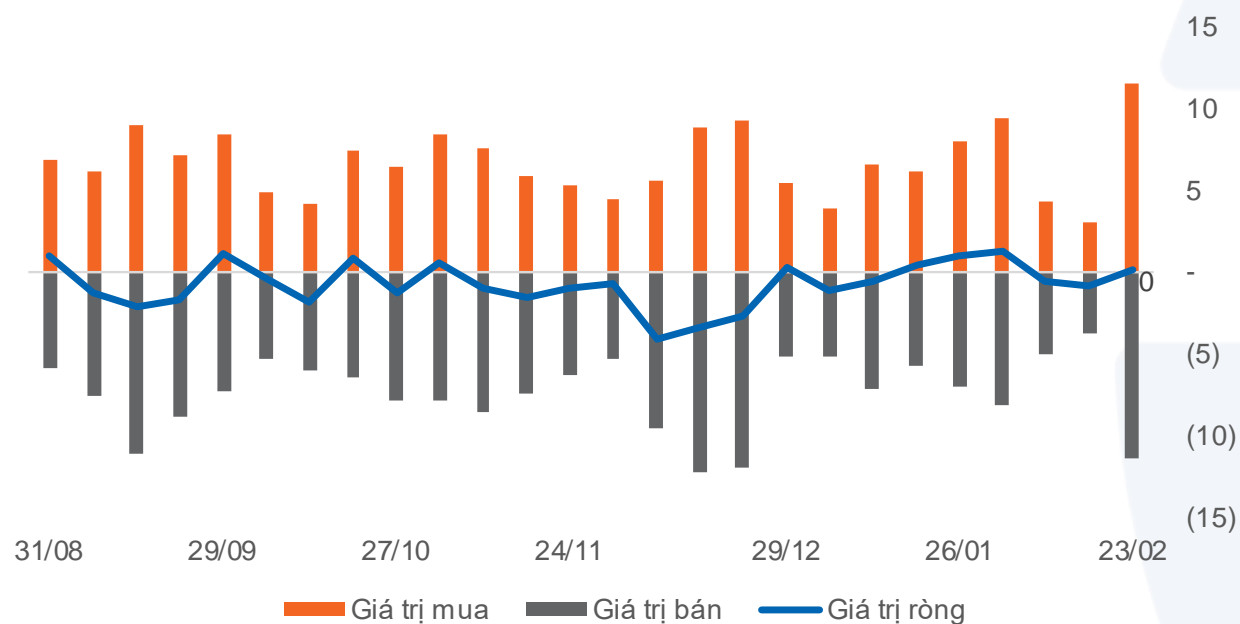
Nguồn: Bloomberg

Các nước trong khu vực bao gồm: Indonesia, Malaysia, Philippines, Singapore, Thái Lan và Việt Nam

Diễn biến giao dịch khối ngoại tại Việt Nam

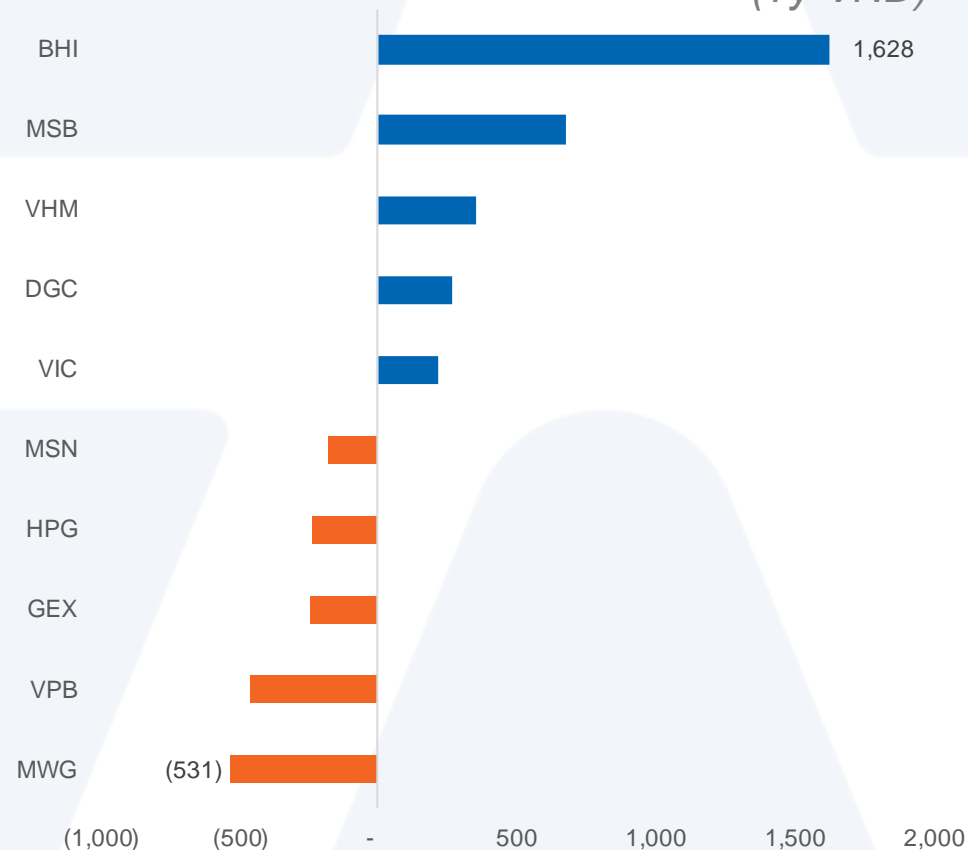
Diễn biến giao dịch

(Nghìn tỷ VND)



Top cổ phiếu mua bán ròng trong tuần

(Tỷ VND)



Nguồn: FiinPro-X

Dòng vốn các quỹ ETF vào Việt Nam

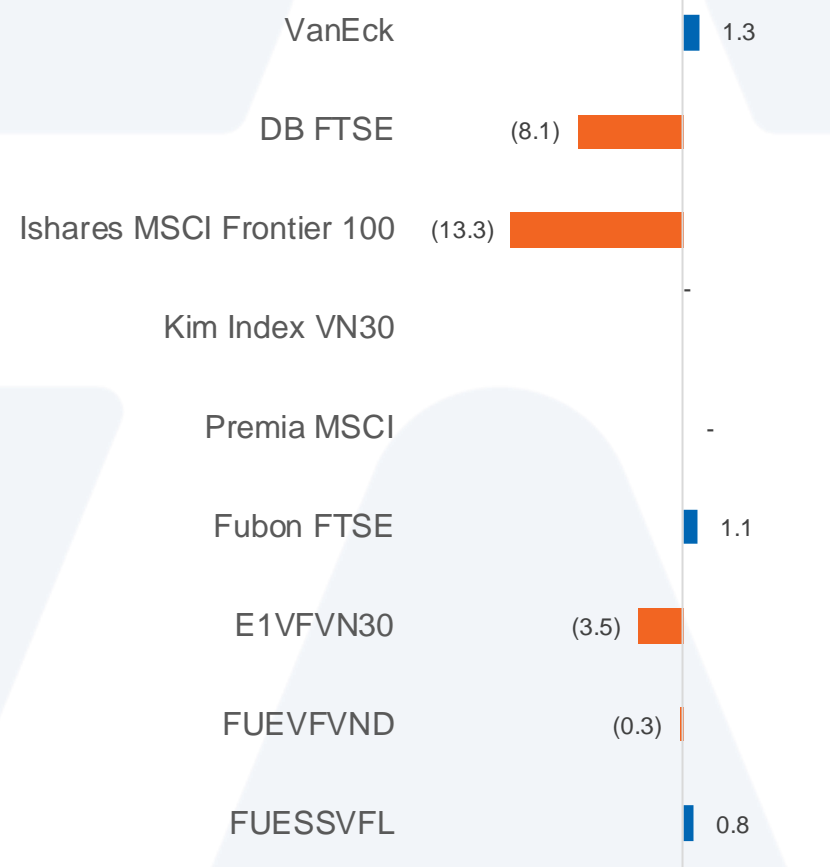
Dòng vốn ròng ETF vào Việt Nam

(Triệu USD)

Quỹ	Tổng tài sản	NAV/CP	% Premium	Dòng vốn ròng			
				WTD	MTD	QTD	YTD
VanEck	526.2	0.3	1.0	1.3	1.3	(0.6)	(0.6)
DB FTSE	350.9	2.2	(0.6)	(8.1)	(8.1)	(4.3)	(4.3)
Ishares MSCI Frontier 100	424.5	1.7	(1.0)	(13.3)	(23.9)	(90.2)	(90.2)
Kim Index VN30	189.5	1.1	0.1	-	(2.9)	(30.5)	(30.5)
Premia MSCI	14.7	4.3	(0.1)	-	-	(0.6)	(0.6)
Fubon FTSE	856.0	0.0	2.1	1.1	3.0	3.8	3.8
E1VFN30	333.0	0.0	0.2	(3.5)	(4.0)	(3.0)	(3.0)
FUEVFN30	717.4	0.0	0.0	(0.3)	(2.7)	(50.0)	(50.0)
FUESSVFL	90.3	0.0	0.2	0.8	0.8	(11.7)	(11.7)

Dòng vốn ròng ETF (WTD)

(Triệu USD)



Nguồn: Bloomberg

Liên hệ

Phòng Nghiên cứu và Phân tích khối Khách hàng cá nhân

+84 28 3622 6868 ext 3826

research.re@yuanta.com.vn

Global Disclaimer

© 2020 Yuanta. All rights reserved. The information in this report has been compiled from sources we believe to be reliable, but we do not hold ourselves responsible for its completeness or accuracy. It is not an offer to sell or solicitation of an offer to buy any securities. All opinions and estimates included in this report constitute our judgment as of this date and are subject to change without notice.

This report provides general information only. Neither the information nor any opinion expressed herein constitutes an offer or invitation to make an offer to buy or sell securities or other investments. This material is prepared for general circulation to clients and is not intended to provide tailored investment advice and does not take into account the individual financial situation and objectives of any specific person who may receive this report. Investors should seek financial advice regarding the appropriateness of investing in any securities, investments or investment strategies discussed or recommended in this report. The information contained in this report has been compiled from sources believed to be reliable but no representation or warranty, express or implied, is made as to its accuracy, completeness or correctness. This report is not (and should not be construed as) a solicitation to act as securities broker or dealer in any jurisdiction by any person or company that is not legally permitted to carry on such business in that jurisdiction.

Yuanta research is distributed in the United States only to Major U.S. Institutional Investors (as defined in Rule 15a-6 under the Securities Exchange Act of 1934, as amended and SEC staff interpretations thereof). All transactions by a US person in the securities mentioned in this report must be effected through a registered broker-dealer under Section 15 of the Securities Exchange Act of 1934, as amended. Yuanta research is distributed in Taiwan by Yuanta Securities Investment Consulting. Yuanta research is distributed in Hong Kong by Yuanta Securities (Hong Kong) Co. Limited, which is licensed in Hong Kong by the Securities and Futures Commission for regulated activities, including Type 4 regulated activity (advising on securities). In Hong Kong, this research report may not be redistributed, retransmitted or disclosed, in whole or in part or and any form or manner, without the express written consent of Yuanta Securities (Hong Kong) Co. Limited.