

FUND FLOW 04/03/2024

Tuần 26/02-01/03/2024

Dòng tiền đảo chiều rút ròng tại các quỹ ETF ĐNÁ



Mở tài khoản
liền tay

Dòng vốn các quỹ tuần qua

Dòng vốn các quỹ trên thế giới

- Tuần qua, TTCK Mỹ ghi nhận đà tăng điểm trở lại vào 2 ngày cuối tuần nhờ dữ liệu lạm phát Mỹ nằm trong dự báo, đóng góp đáng kể từ các cổ phiếu liên quan đến AI đưa chỉ số S&P 500 và Nasdaq lập đỉnh mới. Cùng với diễn biến tích cực đó, các quỹ ETF Mỹ đầu tư vào thị trường cổ phiếu nước này huy động ròng gần 15.4 tỷ USD, gấp 2.7 lần con số huy động của tuần trước đó, đóng góp 57% vào 27.2 tỷ USD hút ròng của các quỹ ETF Mỹ. Tương tự, các quỹ đầu tư trái phiếu Mỹ cũng được bơm ròng thêm 4.5 tỷ USD, tăng 74% WoW.
- Trong khi đó, các quỹ ETF đầu tư ra thị trường cổ phiếu nước ngoài hút ròng 2.1 tỷ USD, giảm 14% so với tuần trước. Ngược lại, các quỹ đầu tư trái phiếu nước ngoài bị rút ròng 1.4 tỷ USD.
- Các quỹ ETF đầu tư hàng hóa tiếp tục bị rút ròng thêm 544 triệu USD, giảm 36% so với lượng rút ròng của tuần trước đó.

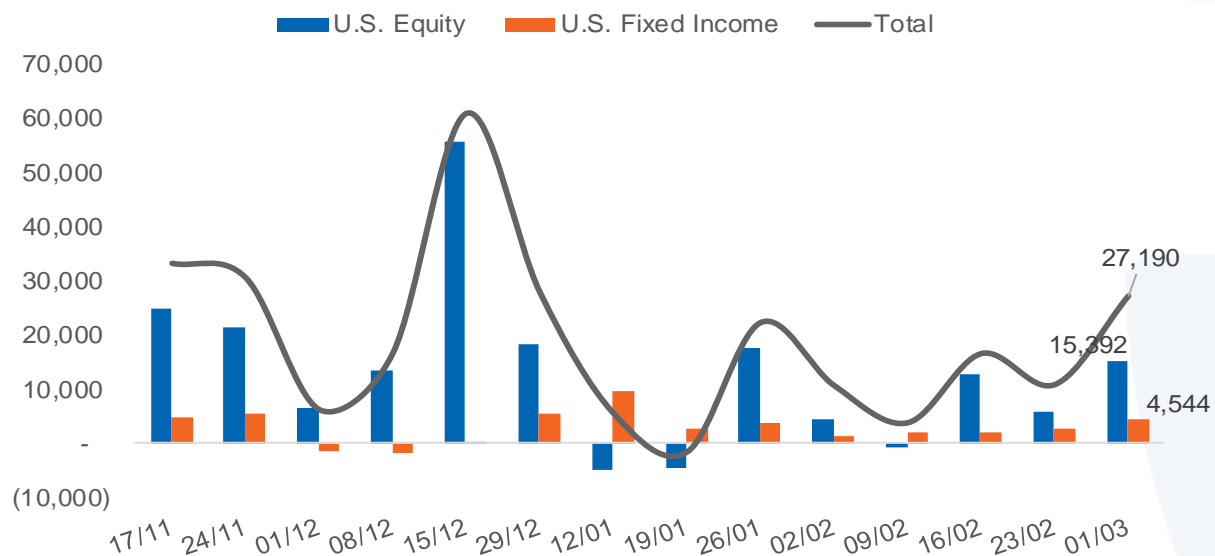
Dòng vốn các quỹ tại châu Á và Việt Nam

- Tại thị trường châu Á, khối ngoại tiếp tục bơm ròng vào thị trường Hàn Quốc (756 triệu USD) và thị trường Ấn Độ (556 triệu USD). Ở chiều ngược lại TTCK Indonesia bị rút ròng 193 triệu USD. Thị trường Việt Nam đảo chiều huy động ròng nhẹ 21.4 triệu USD từ các nhà đầu tư ngoại.
- Ngược lại với các quỹ ETF đầu tư vào thị trường Mỹ, các quỹ ETF vào thị trường Đông Nam Á đảo chiều rút ròng 48.4 triệu USD. Trong đó, dòng tiền chủ yếu bị rút ròng ở các quỹ đầu tư vào Singapore (-30 triệu USD), và Việt Nam (-14.4 triệu USD). Tại Việt Nam, quỹ ETF DB FTSE tiếp tục bị rút ròng thêm 5 triệu USD trong tuần qua.
- Khối ngoại mua ròng 115 tỷ đồng (tương đương 4.7 triệu USD) trên cả 3 sàn trong tuần qua. Trong đó, HPG được mua ròng 622 tỷ đồng, dẫn đầu chiều mua ròng, ngược lại FUEVFNND dẫn đầu chiều bán với 352 tỷ đồng bị bán ròng.

Dòng vốn các quỹ ETF

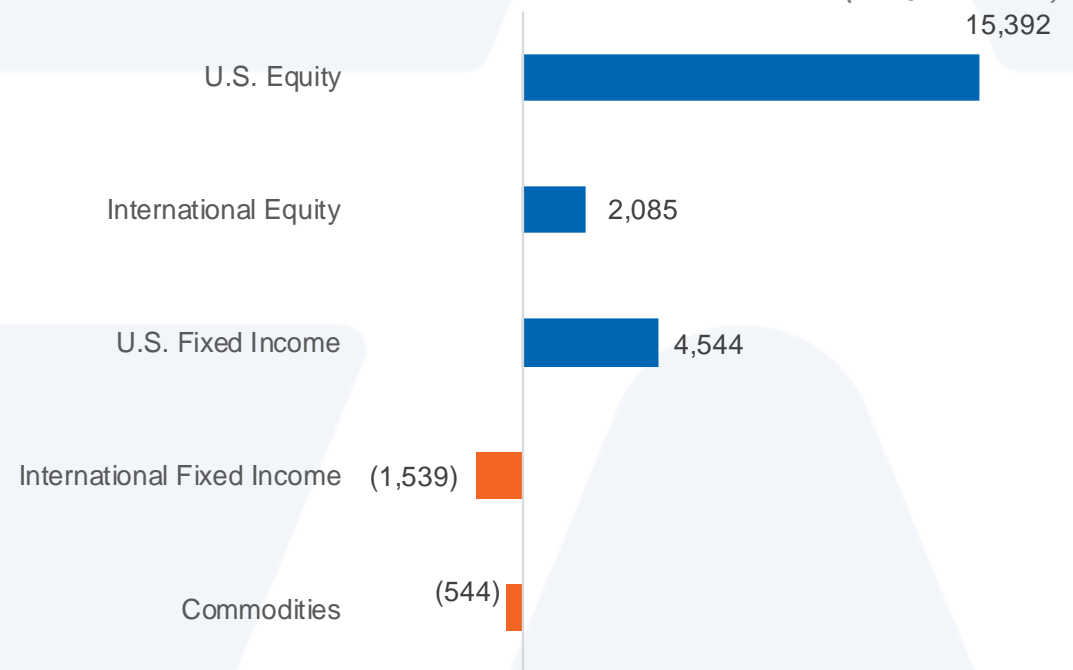
Dòng vốn ETF vào các loại tài sản

(Triệu USD)



Dòng vốn ETF tại Mỹ

(Triệu USD)



Nguồn: Bloomberg, ETF.com

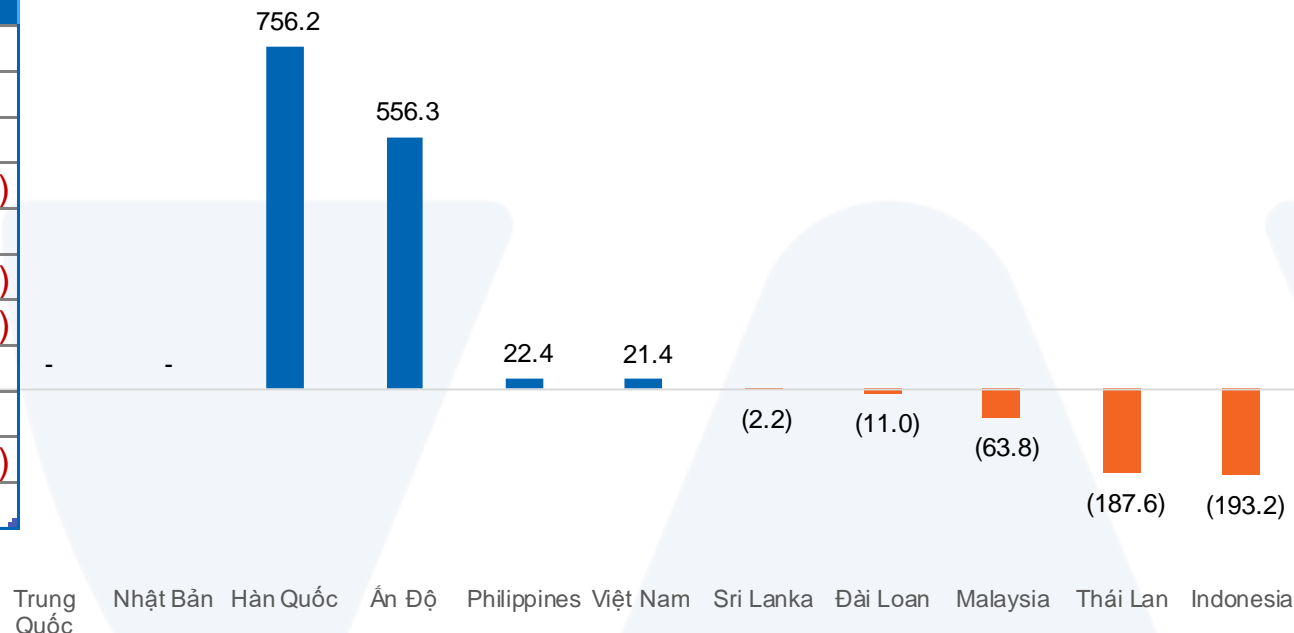
Dòng vốn vào cổ phiếu ở các nước châu Á

Dòng vốn vào cổ phiếu trong tuần

(Triệu USD)

(Triệu USD)

Quốc gia	WTD	MTD	QTD	YTD
Trung Quốc	NA	NA	NA	NA
Nhật Bản	NA	NA	24,562.1	24,562.1
Hàn Quốc	756.2	NA	8,373.1	8,373.1
Ấn Độ	556.3	NA	(2,657.5)	(2,657.5)
Philippines	22.4	12.1	220.5	220.5
Việt Nam	21.4	16.4	(32.8)	(32.8)
Sri Lanka	(2.2)	(0.5)	(12.0)	(12.0)
Đài Loan	(11.0)	265.7	5,070.9	5,070.9
Malaysia	(63.8)	NA	421.9	421.9
Thái Lan	(187.6)	(23.2)	(811.2)	(811.2)
Indonesia	(193.2)	(24.7)	1,155.4	1,155.4

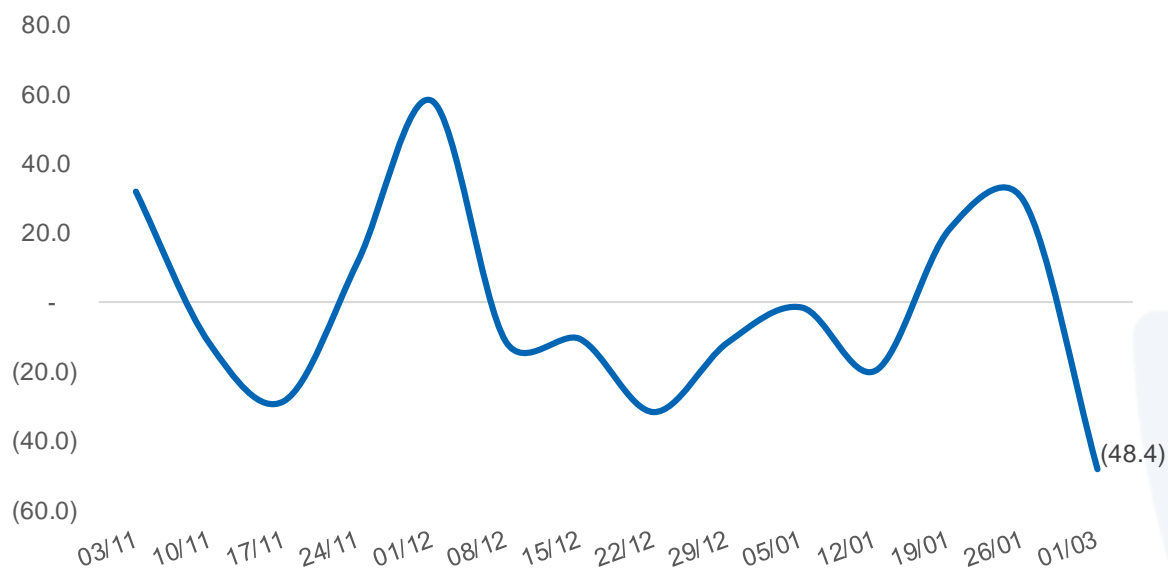


Nguồn: Bloomberg

Dòng vốn ETF tại các nước trong khu vực Đông Nam Á

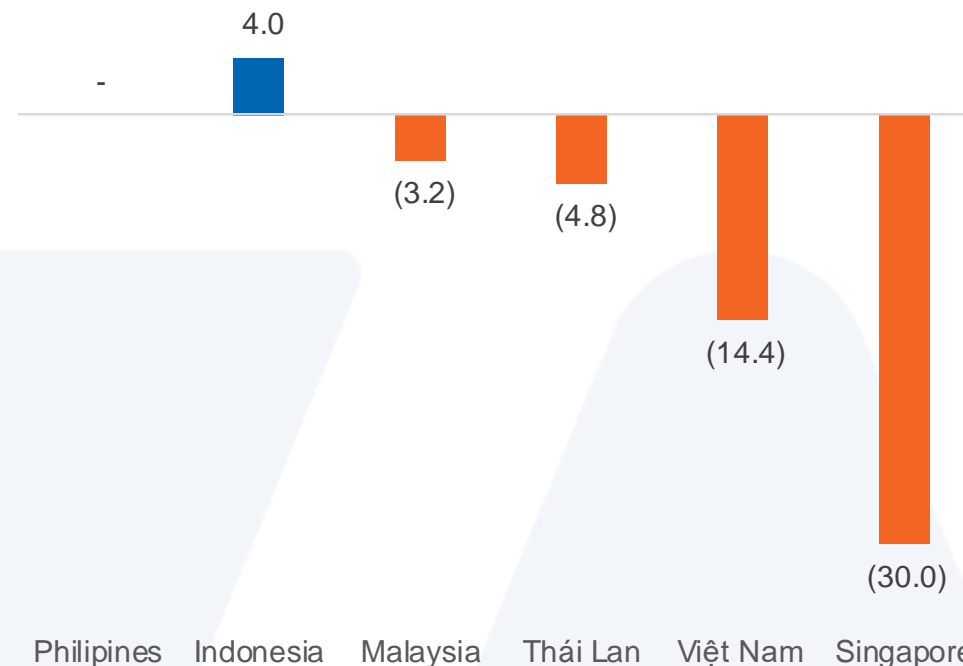
Diễn biến dòng vốn ETF trong khu vực

(Triệu USD)



Dòng vốn ETF theo quốc gia trong tuần

(Triệu USD)



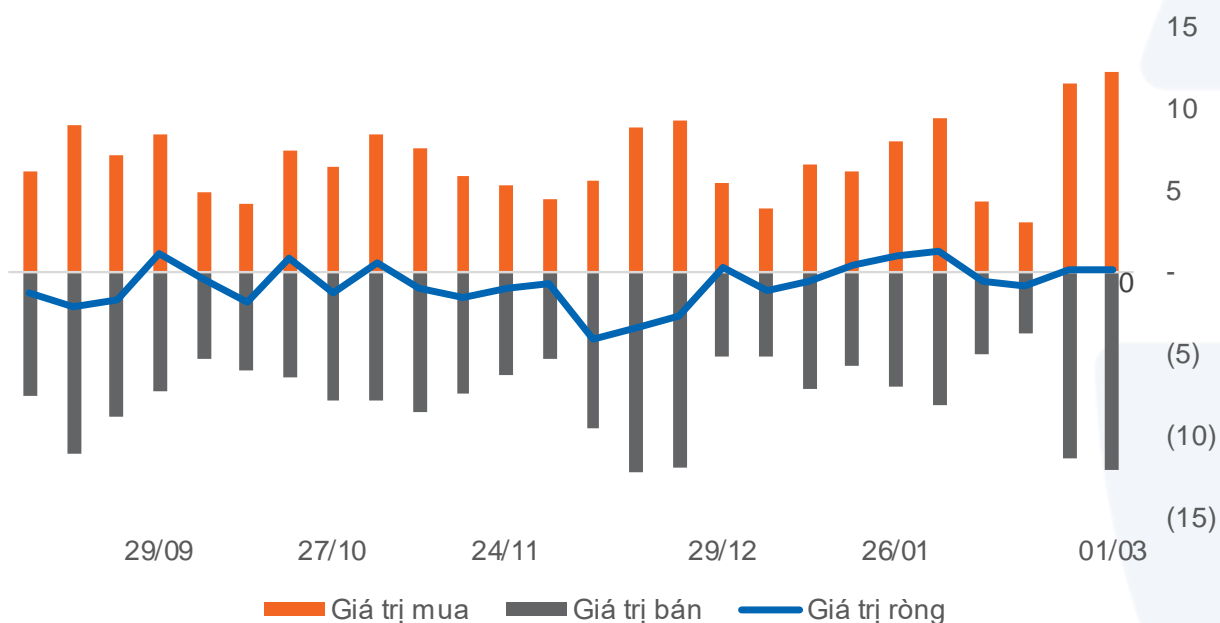
Nguồn: Bloomberg

Các nước trong khu vực bao gồm: Indonesia, Malaysia, Philippines, Singapore, Thái Lan và Việt Nam

Diễn biến giao dịch khối ngoại tại Việt Nam

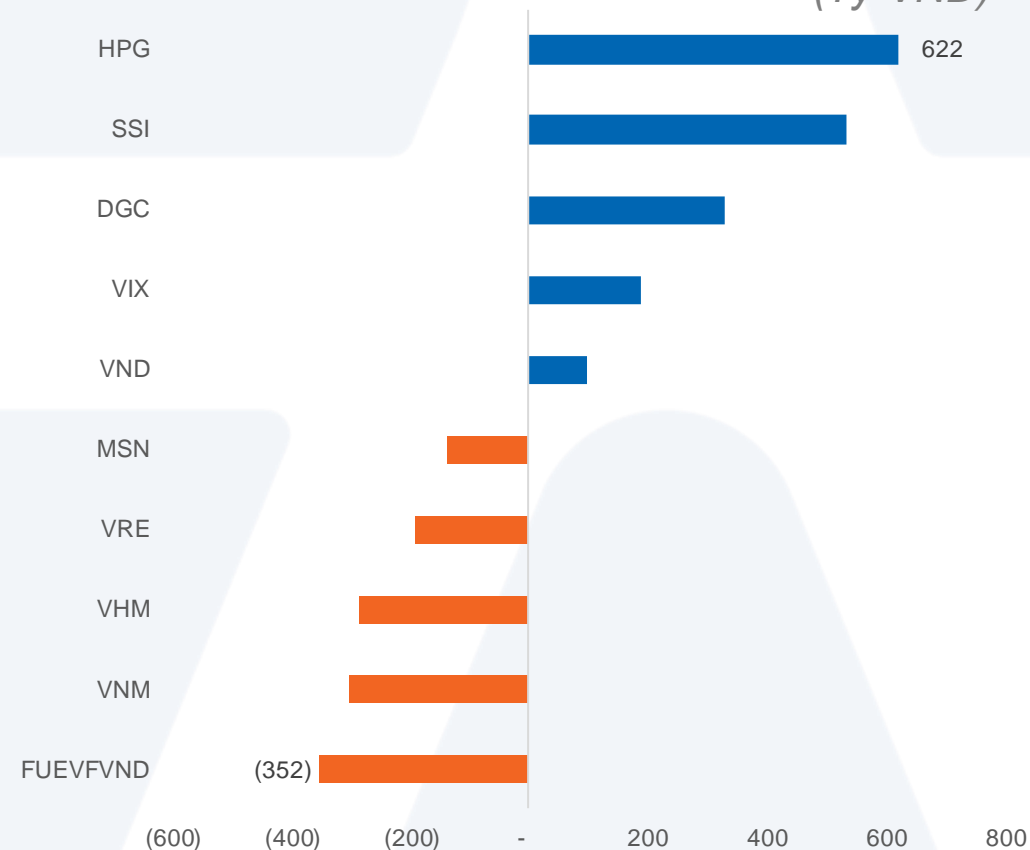
Diễn biến giao dịch

(Nghìn tỷ VND)



Top cổ phiếu mua bán ròng trong tuần

(Tỷ VND)



Nguồn: FiinPro-X

Dòng vốn các quỹ ETF vào Việt Nam

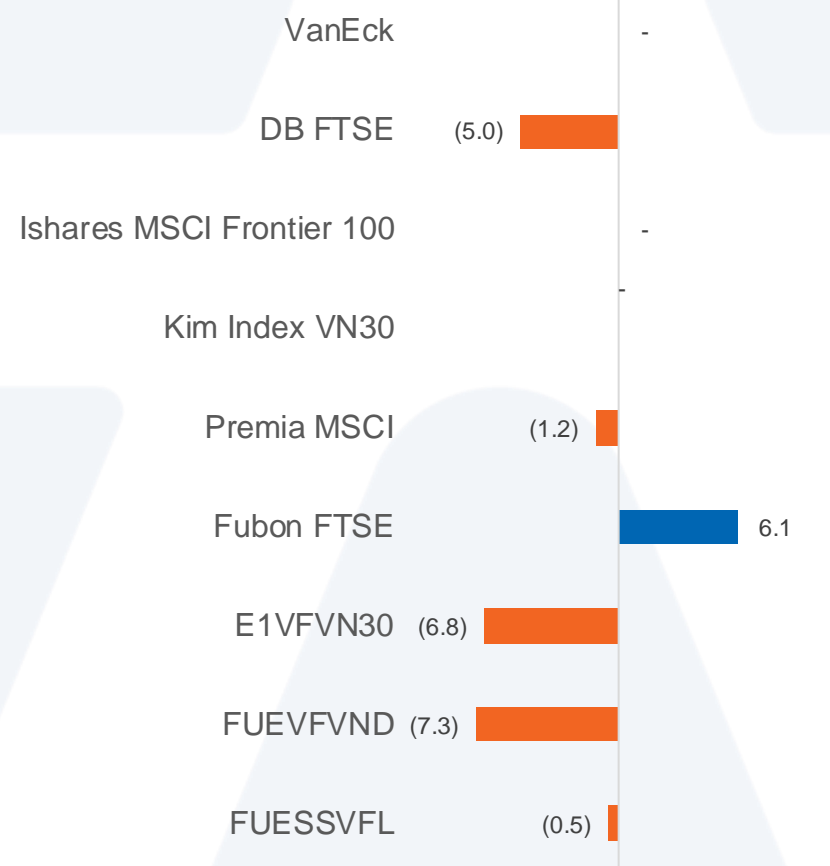
Dòng vốn ròng ETF vào Việt Nam

(Triệu USD)

Quỹ	Tổng tài sản	NAV/CP	% Premium	Dòng vốn ròng			
				WTD	MTD	QTD	YTD
VanEck	550.7	0.3	0.5	-	-	(0.6)	(0.6)
DB FTSE	362.5	2.3	(1.0)	(5.0)	(0.5)	(9.3)	(9.3)
Ishares MSCI Frontier 100	430.4	1.7	(0.3)	-	-	(90.2)	(90.2)
Kim Index VN30	190.8	1.1	(1.0)	-	-	(30.5)	(30.5)
Premia MSCI	14.2	4.8	(1.3)	(1.2)	(1.2)	(1.8)	(1.8)
Fubon FTSE	903.5	0.0	(0.1)	6.1	0.8	9.9	9.9
E1VFN30	329.1	0.0	0.1	(6.8)	-	(13.1)	(13.1)
FUEVFN30	726.1	0.0	(0.2)	(7.3)	-	(58.6)	(58.6)
FUESSVFL	93.0	0.0	0.4	(0.5)	(0.2)	(12.2)	(12.2)

Dòng vốn ròng ETF (WTD)

(Triệu USD)



Nguồn: Bloomberg

Liên hệ

Phòng Nghiên cứu và Phân tích khối Khách hàng cá nhân

+84 28 3622 6868 ext 3826

research.re@yuanta.com.vn

Global Disclaimer

© 2020 Yuanta. All rights reserved. The information in this report has been compiled from sources we believe to be reliable, but we do not hold ourselves responsible for its completeness or accuracy. It is not an offer to sell or solicitation of an offer to buy any securities. All opinions and estimates included in this report constitute our judgment as of this date and are subject to change without notice.

This report provides general information only. Neither the information nor any opinion expressed herein constitutes an offer or invitation to make an offer to buy or sell securities or other investments. This material is prepared for general circulation to clients and is not intended to provide tailored investment advice and does not take into account the individual financial situation and objectives of any specific person who may receive this report. Investors should seek financial advice regarding the appropriateness of investing in any securities, investments or investment strategies discussed or recommended in this report. The information contained in this report has been compiled from sources believed to be reliable but no representation or warranty, express or implied, is made as to its accuracy, completeness or correctness. This report is not (and should not be construed as) a solicitation to act as securities broker or dealer in any jurisdiction by any person or company that is not legally permitted to carry on such business in that jurisdiction.

Yuanta research is distributed in the United States only to Major U.S. Institutional Investors (as defined in Rule 15a-6 under the Securities Exchange Act of 1934, as amended and SEC staff interpretations thereof). All transactions by a US person in the securities mentioned in this report must be effected through a registered broker-dealer under Section 15 of the Securities Exchange Act of 1934, as amended. Yuanta research is distributed in Taiwan by Yuanta Securities Investment Consulting. Yuanta research is distributed in Hong Kong by Yuanta Securities (Hong Kong) Co. Limited, which is licensed in Hong Kong by the Securities and Futures Commission for regulated activities, including Type 4 regulated activity (advising on securities). In Hong Kong, this research report may not be redistributed, retransmitted or disclosed, in whole or in part or and any form or manner, without the express written consent of Yuanta Securities (Hong Kong) Co. Limited.