

 **06/03/2024**

# Áp lực điều chỉnh vẫn còn – FCN

**YSflex**



  
**Tải ngay**

Phiên bản trực tuyến đã sẵn sàng  
[ysflex.yuantan.com.vn](https://ysflex.yuantan.com.vn)

 **Morning  
Note**



# DIỄN BIẾN THỊ TRƯỜNG THẾ GIỚI

Nhận định diễn biến  
thị trường hàng hóa  
và TTCK thế giới



# Giá khí tự nhiên tăng nhờ cắt giảm nguồn cung

- Giá khí tự nhiên kỳ hạn của Mỹ tăng lên mức cao nhất trong 3 tuần là 1.94 USD/MMBtu, do các nhà sản xuất đang thu hẹp hoạt động trở lại, với mức sản xuất được báo cáo vào cuối tháng thấp hơn đáng kể so với đầu tháng. Hôm thứ Hai, EQT đã công bố giảm sản lượng gần 1 bcf mỗi ngày cho đến tháng 3 do giá khí đốt tự nhiên liên tục thấp. Chesapeake Energy cũng cắt giảm khoảng 30% sản lượng nhiên liệu năm 2024. Antero Resources và Comstock Resources nằm trong số các công ty khác có kế hoạch cắt giảm hoạt động khoan trong năm nay. Tuy nhiên, dữ liệu EIA gần đây nhất chỉ ra rằng mức lưu trữ cao hơn 26.5% so với mức trung bình.
- Đồ thị giá khí tự nhiên đóng cửa tăng 1.64% trong phiên giao dịch ngày 05/03/2024 duy trì đà phục hồi. Khả năng giá khí tự nhiên sẽ tiếp tục tăng và tiến tới kiểm định mốc kháng cự quanh 2.07 USD/MMBtu. Ngoài ra, xu hướng ngắn hạn vẫn duy trì ở mức TĂNG.

Natural gas



source: tradingeconomics.com

Diễn biến giá khí tự nhiên  
Nguồn: Tradingeconomics

# Phổ Wall tiếp tục giảm điểm, dẫn đầu bởi công nghệ

- Phố Wall tiếp tục giảm trong phiên giao dịch ngày thứ Ba, do đợt bán tháo cổ phiếu công nghệ trên diện rộng và lo ngại về khả năng suy thoái kinh tế. S&P 500 giảm 1.02%, chỉ số Dow Jones giảm hơn 400 điểm và chỉ số Nasdaq giảm 1.65%. Dữ liệu mới chỉ ra rằng PMI Dịch vụ ISM đạt thấp hơn dự kiến và đơn đặt hàng của nhà máy giảm nhiều hơn dự đoán. Dẫn đầu đợt bán tháo cổ phiếu công nghệ, cổ phiếu Apple giảm 2.8% sau báo cáo từ Counterpoint Research cho thấy doanh số bán iPhone tại Trung Quốc sụt giảm đáng kể trong sáu tuần đầu năm 2024. Cổ phiếu Mecagap vốn đã chịu áp lực sau mức tăng lớn vào tuần trước. Tesla mất 4% và Microsoft (-2.9%), Amazon (-1.9%) và Meta (-1.5%).
- Đồ thị giá của chỉ số S&P 500 đóng cửa giảm 52 điểm trong ngày giao dịch 05/03/2024 quay trở lại kiểm định vùng 5,056. Khả năng S&P 500 sẽ sớm phục hồi về quanh vùng 5,174. Ngoài ra, xu hướng ngắn hạn của cả ba chỉ số vẫn duy trì ở mức TĂNG.



Diễn biến chỉ số S&P 500  
Nguồn: Tradingview

2024

# Diễn biến các quỹ ETF

Mã	Ngày	Thay đổi (.000)	M/B ước tính (tỷ)	Tỷ lệ Premium
VanEck	04/03	-	-	0.55%
DB FTSE	04/03	(65)	(46)	-0.58%
Ishares MSCI Frontier 100 ETF	04/03	-	-	-0.87%
Kim Kindex VN30	04/03	-	-	-1.06%
Premia MSCI	04/03	-	-	-0.59%
Fubon FTSE	05/03	5,000	50	-1.33%
E1VFN30	04/03	(2,000)	(44)	0.28%
FUEVFN30	04/03	(5,600)	(166)	-2.68%
FUESSVFL	04/03	-	-	0.18%

# DIỄN BIẾN THỊ TRƯỜNG VIỆT NAM

Nhận định diễn biến  
thị trường Việt Nam

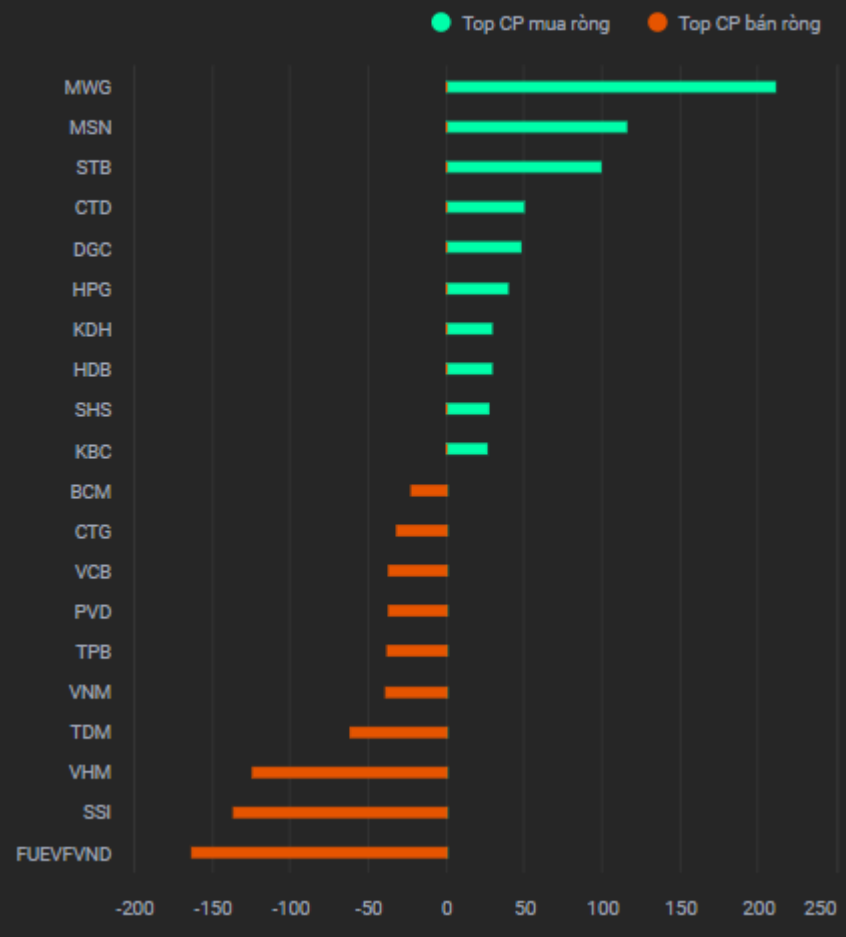


# Giá trị giao dịch ròng của nhóm NĐT

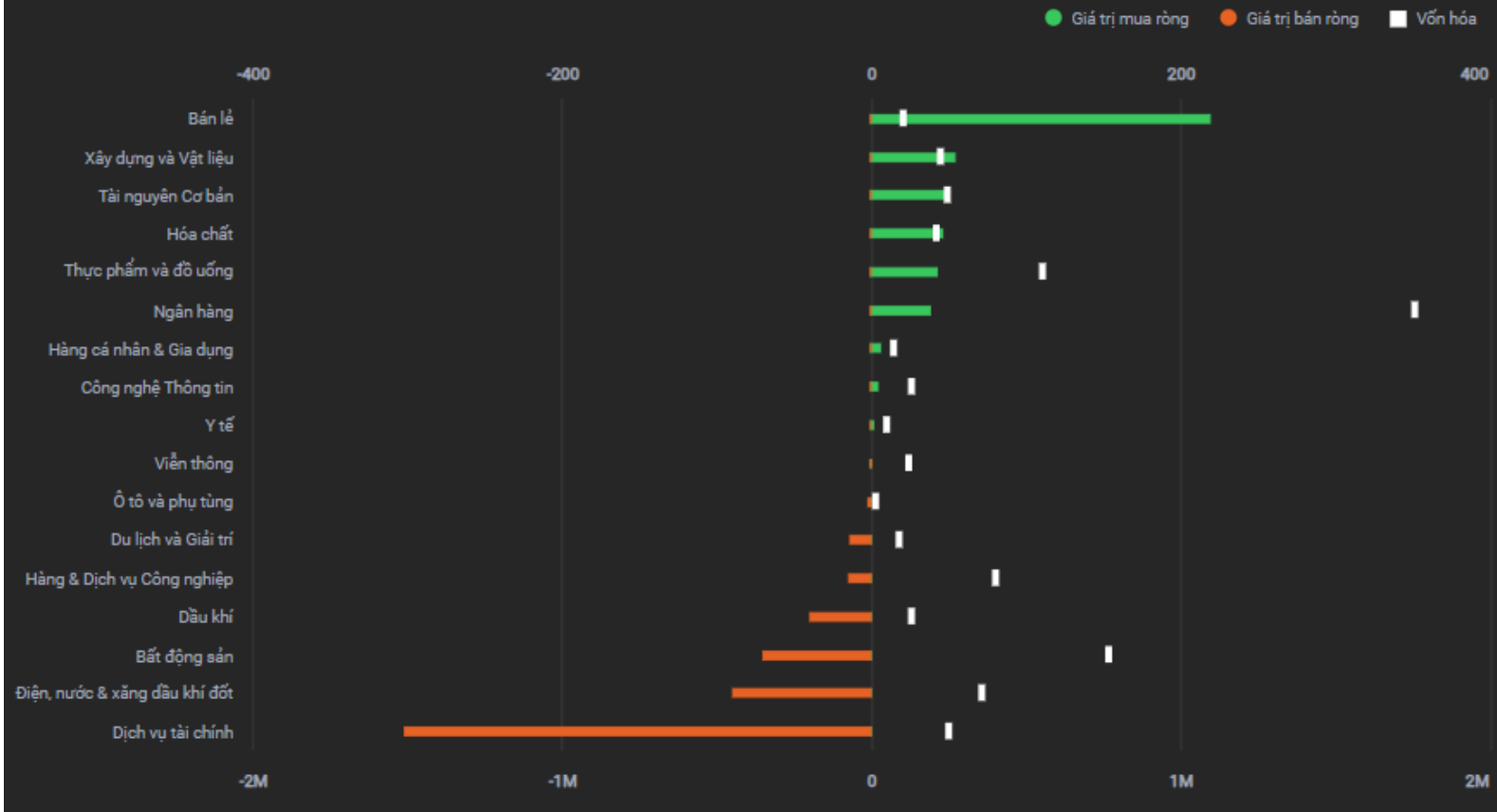
<i>Đvt: Tỷ đồng</i>	05/03/2024	Tuần 4-08/03	Tháng 03/2024	Quý 1/2024	6 tháng đầu năm 2024	Năm 2024
Khối ngoại	(77)	(17)	188	(85)	(85)	(85)
Tự doanh	(15)	(67)	126	(507)	(507)	(507)
Cá nhân	214	325	(56)	5,101	5,101	5,101

# Khối ngoại bán ròng 77 tỷ, nhóm Dịch vụ tài chính bị bán ròng mạnh

TOP CỔ PHIẾU MUA VÀ BÁN RÒNG



DÒNG VỐN NGOẠI THEO NHÓM NGÀNH (Tỷ đồng)



Nguồn: YSradar



# Tự doanh bán ròng 15 tỷ

## Top mua ròng

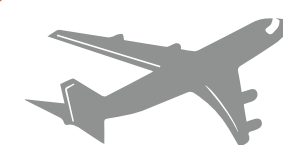
## Top bán ròng

Mã	Giá trị mua (tỷ đồng)
FUEVFNVD	302.98
VNM	31.31
FUESSVFL	14.76
SCS	5.18
HSG	4.88

Mã	Giá bị bán (tỷ đồng)
MWG	46.42
FPT	41.91
NVL	36.37
HPG	35.05
MSN	23.91



# QUAN ĐIỂM THỊ TRƯỜNG NGẮN HẠN



# Quan điểm thị trường ngắn hạn

- Chúng tôi cho rằng thị trường có thể sẽ tiếp tục đà tăng trong phiên kế tiếp và chỉ số VN-Index có thể sớm vượt hoàn toàn mức kháng cự 1,268 điểm trong vài phiên tới. Đồng thời, dòng tiền có dấu hiệu luân chuyển giữa các nhóm cổ phiếu thay vì tập trung ở một vài nhóm cổ phiếu vốn hóa lớn như trong giai đoạn tháng 01 – đầu tháng 02/2023. Tuy nhiên, áp lực điều chỉnh vẫn còn cho nên các nhà đầu tư cần hạn chế mua đuổi tại các nhịp tăng mạnh và ưu tiên tích lũy cổ phiếu ở các nhịp điều chỉnh.
- Xu hướng ngắn hạn của thị trường chung vẫn duy trì ở mức TĂNG. Do đó, chúng tôi khuyến nghị các nhà đầu tư ngắn hạn có thể tiếp tục nắm giữ tỷ trọng cổ phiếu cao trong danh mục và mua mới.
- Tham khảo tín hiệu mua/bán cổ phiếu tại: <https://ysradar.yuanta.com.vn/>

# Chỉ số YS30 – Rủi ro ngắn hạn giảm dần

- Chỉ số YS30 đóng cửa ở mức 103.83 điểm (+0.6%) với khối lượng giao dịch giảm 26% so với phiên trước và vẫn trên mức khối lượng trung bình 20 phiên. Đồng thời, đồ thị giá của chỉ số YS30 vẫn đang trong giai đoạn biến động mạnh theo chiều hướng tích cực và rủi ro ngắn hạn vẫn ở mức thấp, nhưng các chỉ báo kỹ thuật tăng vào vùng quá mua cho nên đồ thị giá có thể sẽ xuất hiện các nhịp điều chỉnh trong vài phiên tới.
- Mức kháng cự ngắn hạn kế tiếp là 107 điểm. Xu hướng ngắn hạn của chỉ số YS30 vẫn duy trì ở mức TĂNG. Do đó, chúng tôi khuyến nghị các nhà đầu tư ngắn hạn có thể tiếp tục nắm giữ tỷ trọng cổ phiếu cao trong danh mục và mua mới.



Diễn biến chỉ số YS30. Nguồn: YSVN



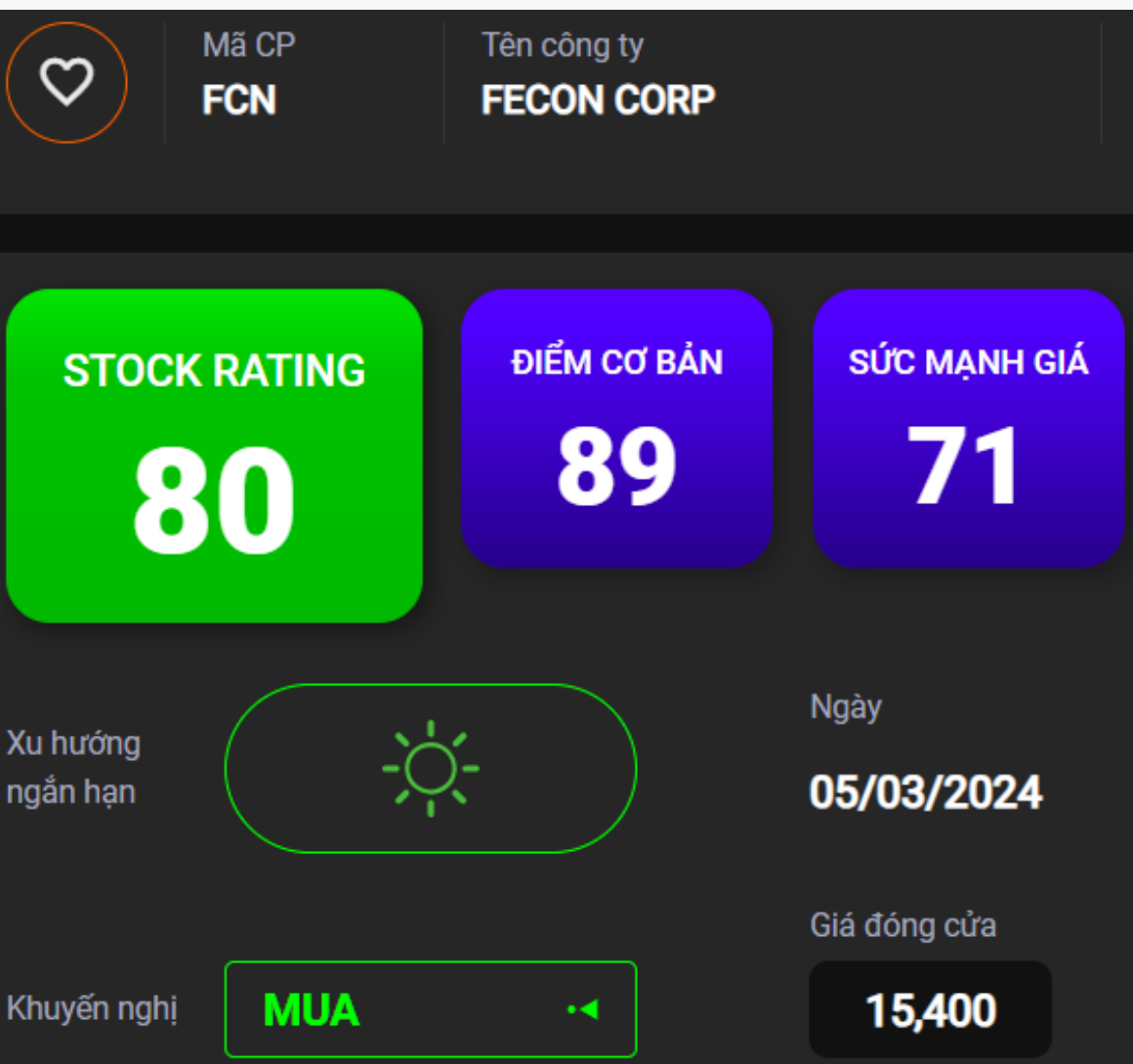


# Khuyến nghị ngắn hạn cổ phiếu

FCN



# FCN – Lượng backlog lớn đảm bảo doanh thu 2024



Kháng cự ngắn hạn **15.80**

Hỗ trợ ngắn hạn **13.75**

Xu hướng ngắn hạn **TĂNG**

Kháng cự trung hạn **19.56**

Hỗ trợ trung hạn **10.82**

Xu hướng trung hạn **GIẢM**

# FCN – Lượng backlog lớn đảm bảo doanh thu 2024



- Q4/2023 FCN ghi nhận doanh thu 1,049 tỷ, tăng 25% YoY, lỗ ròng 45 tỷ. Lũy kế cả năm 2023, FCN ghi nhận doanh thu đạt 2,880 tỷ đồng, giảm 5% YoY, lỗ ròng 43 tỷ.
- Mặc dù doanh thu Q4/2023 tăng nhưng lợi nhuận giảm mạnh xuống mức lỗ do không còn ghi nhận thu nhập tài chính từ thoái vốn dự án Vĩnh Hảo 6 như cùng kỳ 2022. Bên cạnh đó, chi phí tài chính tăng mạnh 56% YoY. Điểm tích cực là chi phí bán hàng và quản lý doanh nghiệp giảm lần lượt 16% và 7% YoY. Ngoài ra, biên lãi gộp cũng cải thiện mạnh lên 15.0% (cùng kỳ 7.4%).
- FCN là một trong số ít nhà thầu thi công xây dựng các công trình hạ tầng, thi công nền, móng và công trình ngầm, ngành nghề vốn đòi hỏi năng lực kỹ thuật cao, phức tạp và có ít đối thủ cạnh tranh. Theo đó, chúng tôi kỳ vọng FCN sẽ hưởng lợi trong xu hướng đầu tư công trong 2024. Lượng backlog hiện tại của doanh nghiệp là khoảng 4,000 tỷ đồng sẽ đảm bảo doanh thu cho 2024, trong đó, các dự án FCN trúng thầu đều là các dự án lớn và cấp thiết: Nhà máy nhiệt điện Nhơn Trạch 3&4, Nhà máy nhiệt điện Vũng Áng II, sân bay Long Thành...
- Bên cạnh đó, FCN ghi nhận dòng tiền kinh doanh tích cực 471 tỷ đồng trong Q4/2023 kỳ vọng sẽ giúp doanh nghiệp trả nợ để giảm mạnh áp lực nợ vay trong 2024, tổng vay nợ cuối 2024 là 2,953 tỷ đồng.
- Ở mức giá hiện tại, FCN đang được giao dịch tại mức P/B TTM là 0.9x (tương ứng BVPS TTM là 15,878 VNĐ). Mức Stock Rating của FCN ở mức 80 điểm cho nên chúng tôi đánh giá TÍCH CỰC mức xếp hạng tăng trưởng của cổ phiếu này.
- Đồ thị giá của FCN đóng cửa tăng 5.5% với khối lượng giao dịch tăng đột biến so với mức khối lượng trung bình 20 phiên. Đồng thời, đồ thị giá có dấu hiệu bước vào giai đoạn biến động mạnh theo chiều hướng tích cực cho nên xu hướng ngắn hạn có thể rõ ràng hơn trong những phiên giao dịch tới. Ngoài ra, xu hướng ngắn hạn của FCN cũng được nâng lên mức TĂNG. Do đó, chúng tôi khuyến nghị các nhà đầu tư ngắn hạn có thể xem xét MUA ở mức giá hiện tại với tỷ trọng thấp dưới 5% và tăng tỷ trọng cổ phiếu khi mức Sức mạnh giá trên 80 điểm.

# FCN – Lượng backlog lớn đảm bảo doanh thu 2024

Mã CP	FCN
Giá khuyến nghị	15.40
Giá hiện tại	15.40
Xu hướng ngắn hạn	<b>TĂNG</b>
Xu hướng trung hạn	<b>TĂNG</b>
Mức mục tiêu ngắn hạn	<b>17.43</b>
<i>Upside ngắn hạn so với giá hiện tại</i>	13.18%
Mức cắt lỗ ngắn hạn	<b>14.22</b>
Tỷ lệ lãi/lỗ trung bình	2.28
Thời gian nắm giữ dự kiến (phiên)	22
Tỷ trọng giải ngân tối ưu	18.59%
Khuyến nghị ngắn hạn	<b>MUA</b>



Diễn biến giá cổ phiếu FCN. Nguồn: YSVN



# DANH MỤC KHUYẾN NGHỊ NGẮN HẠN

# Danh mục khuyến nghị ngắn hạn

CP	Giá	Xu hướng ngắn hạn	Xu hướng trung hạn	Ngày khuyến nghị	Giao dịch T+	Giá mua ngắn hạn	Trailing Stop	%Lợi nhuận	Khuyến nghị
CTR	104.00	TĂNG	TĂNG	06/11/2023	T+87	77.50	99.79	34.19%	NẮM GIỮ
LAS	20.50	TĂNG	TĂNG	17/11/2023	T+78	13.60	18.91	50.74%	NẮM GIỮ
TNG	22.40	TĂNG	TĂNG	13/12/2023	T+60	19.90	20.65	12.56%	NẮM GIỮ
MBB	24.60	TĂNG	TĂNG	27/12/2023	T+50	18.45	23.33	33.33%	NẮM GIỮ
LSS	12.30	TĂNG	GIẢM	10/01/2024	T+40	11.35	11.61	8.37%	NẮM GIỮ
KDH	36.00	TĂNG	TĂNG	19/01/2024	T+33	31.30	34.20	15.02%	NẮM GIỮ
SZC	43.70	TĂNG	TĂNG	22/01/2024	T+32	37.35	41.06	17.00%	NẮM GIỮ
VTP	78.40	TĂNG	TĂNG	23/01/2024	T+31	62.80	71.91	24.84%	HẠN CHẾ MUA MỚI
SIP	84.00	TĂNG	TĂNG	23/01/2024	T+31	69.00	80.06	21.74%	NẮM GIỮ
FRT	145.00	TĂNG	TĂNG	26/01/2024	T+28	106.30	134.53	36.41%	NẮM GIỮ
VGC	56.00	TĂNG	TĂNG	31/01/2024	T+25	53.30	53.37	5.07%	NẮM GIỮ
CTS	35.30	TĂNG	TĂNG	01/02/2024	T+24	29.60	31.42	19.26%	NẮM GIỮ
DHC	42.80	TĂNG	TĂNG	01/02/2024	T+24	42.30	41.32	1.18%	NẮM GIỮ
FPT	110.70	TĂNG	TĂNG	02/02/2024	T+23	99.90	107.35	10.81%	NẮM GIỮ
HAH	42.90	TĂNG	TĂNG	06/02/2024	T+21	39.70	40.55	8.06%	NẮM GIỮ
PVD	31.75	TĂNG	TĂNG	06/02/2024	T+21	28.25	29.90	12.39%	NẮM GIỮ
DGC	113.40	TĂNG	TĂNG	07/02/2024	T+20	95.60	107.49	18.62%	NẮM GIỮ
GEX	23.50	TĂNG	TĂNG	19/02/2024	T+12	22.35	22.17	5.15%	NẮM GIỮ

# Danh mục khuyến nghị ngắn hạn

CP	Giá	Xu hướng ngắn hạn	Xu hướng trung hạn	Ngày khuyến nghị	Giao dịch T+	Giá mua ngắn hạn	Trailing Stop	%Lợi nhuận	Khuyến nghị
GMD	80.00	TĂNG	TĂNG	21/02/2024	T+10	72.00	76.30	11.11%	NẮM GIỮ
BMP	116.00	TĂNG	TĂNG	23/02/2024	T+8	110.00	110.06	5.45%	NẮM GIỮ
ELC	22.00	TĂNG	TĂNG	28/02/2024	T+5	22.35	21.08	-1.57%	NẮM GIỮ
SSI	37.40	TĂNG	TĂNG	28/02/2024	T+5	35.90	35.82	4.18%	NẮM GIỮ
BFC	27.40	TĂNG	TĂNG	29/02/2024	T+4	27.30	25.60	0.37%	NẮM GIỮ
NLG	42.45	TĂNG	TĂNG	01/03/2024	T+3	39.60	40.67	7.20%	NẮM GIỮ
MWG	50.00	TĂNG	TĂNG	01/03/2024	T+3	46.20	46.17	8.23%	NẮM GIỮ
VCI	47.80	TĂNG	TĂNG	04/03/2024	T+2	46.85	44.99	2.03%	NẮM GIỮ
DIG	27.85	TĂNG	TĂNG	04/03/2024	T+2	27.55	27.01	1.09%	NẮM GIỮ
HSG	23.50	TĂNG	TĂNG	05/03/2024	T+1	23.45	22.40	0.21%	NẮM GIỮ
FCN	15.40	TĂNG	GIẢM	06/03/2024	T+0	15.40	14.22	0.00%	MUA

# Danh mục cổ phiếu VNMidcaps xuất hiện tín hiệu



CP	Giá	Xu hướng ngắn hạn	Xu hướng trung hạn	Ngày khuyến nghị	Giao dịch T+	Giá mua ngắn hạn	Trailing Stop	%Lợi nhuận tạm tính	Giá mục tiêu ngắn hạn	Tín hiệu
CTR	104.00	TĂNG	TĂNG	06/11/2023	T+87	77.50	99.79	34.19%	92.11	NẮM GIỮ
SJS	75.30	TĂNG	TĂNG	06/11/2023	T+87	61.60	72.20	22.24%	73.60	NẮM GIỮ
FTS	61.90	TĂNG	TĂNG	09/11/2023	T+84	39.15	55.17	58.11%	47.20	HẠN CHẾ MUA MỚI
VIX	19.10	TĂNG	TĂNG	09/11/2023	T+84	14.60	18.02	30.82%	19.31	NẮM GIỮ
HCM	29.00	TĂNG	TĂNG	09/11/2023	T+84	20.00	27.08	45.00%	34.00	NẮM GIỮ
PAN	23.25	TĂNG	TĂNG	26/12/2023	T+51	20.00	22.76	16.25%	24.94	NẮM GIỮ
KDH	36.00	TĂNG	TĂNG	19/01/2024	T+33	31.30	34.20	15.02%	34.66	NẮM GIỮ
SZC	43.70	TĂNG	TĂNG	20/01/2024	T+32	37.35	41.06	17.00%	42.70	NẮM GIỮ
FRT	145.00	TĂNG	TĂNG	26/01/2024	T+28	106.30	134.53	36.41%	127.90	NẮM GIỮ
PHR	56.00	TĂNG	TĂNG	30/01/2024	T+26	49.90	54.04	12.22%	55.50	NẮM GIỮ
DBC	29.75	TĂNG	TĂNG	31/01/2024	T+25	27.00	28.31	10.19%	31.83	NẮM GIỮ
VGC	56.00	TĂNG	TĂNG	31/01/2024	T+25	53.30	53.37	5.07%	61.40	NẮM GIỮ
DHC	42.80	TĂNG	TĂNG	01/02/2024	T+24	42.30	41.32	1.18%	49.99	NẮM GIỮ
CMG	41.25	TĂNG	TĂNG	05/02/2024	T+22	42.00	39.18	-1.79%	48.40	NẮM GIỮ
PVD	31.75	TĂNG	TĂNG	06/02/2024	T+21	28.25	29.90	12.39%	32.67	NẮM GIỮ
DGC	113.40	TĂNG	TĂNG	07/02/2024	T+20	95.60	107.49	18.62%	118.30	NẮM GIỮ
VHC	73.30	TĂNG	TĂNG	07/02/2024	T+20	65.60	70.23	11.74%	74.74	NẮM GIỮ
ASM	11.60	TĂNG	TĂNG	19/02/2024	T+12	10.80	10.90	7.41%	13.23	NẮM GIỮ

# Danh mục cổ phiếu VNMidcaps xuất hiện tín hiệu



CP	Giá	Xu hướng ngắn hạn	Xu hướng trung hạn	Ngày khuyến nghị	Giao dịch T+	Giá mua ngắn hạn	Trailing Stop	%Lợi nhuận tạm tính	Giá mục tiêu ngắn hạn	Tín hiệu
GEX	23.50	TĂNG	TĂNG	19/02/2024	T+12	22.35	22.17	5.15%	24.81	NẮM GIỮ
GMD	80.00	TĂNG	TĂNG	21/02/2024	T+10	72.00	76.30	11.11%	84.13	NẮM GIỮ
BMP	116.00	TĂNG	TĂNG	23/02/2024	T+8	110.00	110.06	5.45%	85.13	NẮM GIỮ
NLG	42.45	TĂNG	TĂNG	01/03/2024	T+3	39.60	40.67	7.20%	86.13	NẮM GIỮ
DGW	59.20	TĂNG	TĂNG	04/03/2024	T+2	59.20	56.53	0.00%	69.34	NẮM GIỮ
DIG	27.85	TĂNG	TĂNG	04/03/2024	T+2	27.55	27.01	1.09%	34.41	NẮM GIỮ
PNJ	96.80	TĂNG	TĂNG	04/03/2024	T+2	95.70	92.73	1.15%	107.85	NẮM GIỮ
VCI	47.80	TĂNG	TĂNG	04/03/2024	T+2	46.85	44.99	2.03%	55.80	NẮM GIỮ
CTD	72.90	TĂNG	TĂNG	05/03/2024	T+1	72.00	68.39	1.25%	82.12	NẮM GIỮ
HSG	23.50	TĂNG	TĂNG	05/03/2024	T+1	23.45	22.40	0.21%	27.51	NẮM GIỮ
KBC	33.30	TĂNG	TĂNG	05/03/2024	T+1	33.35	31.95	-0.15%	39.25	NẮM GIỮ
VND	23.50	TĂNG	TĂNG	05/03/2024	T+1	23.45	22.35	0.21%	28.03	NẮM GIỮ
CII	19.50	TĂNG	TĂNG	06/03/2024	T+0	19.50	18.49	0.00%	22.87	MUA

# Danh mục cổ phiếu VNSmallcaps xuất hiện tín hiệu



CP	Giá	Xu hướng ngắn hạn	Xu hướng trung hạn	Ngày khuyến nghị	Giao dịch T+	Giá mua ngắn hạn	Trailing Stop	%Lợi nhuận tạm tính	Giá mục tiêu ngắn hạn	Tín hiệu
CNG	30.35	TĂNG	GIẢM	09/11/2023	T+84	29.40	28.60	3.23%	32.74	NẮM GIỮ
HHS	8.70	TĂNG	TĂNG	09/11/2023	T+84	6.10	8.36	42.62%	6.90	NẮM GIỮ
CSV	56.90	TĂNG	TĂNG	09/11/2023	T+84	38.95	54.94	46.08%	44.62	HẠN CHẾ MUA MỚI
HAH	42.90	TĂNG	TĂNG	09/11/2023	T+84	33.75	40.55	27.11%	40.55	NẮM GIỮ
DRC	32.50	TĂNG	TĂNG	17/11/2023	T+78	23.00	30.87	41.30%	27.41	NẮM GIỮ
GSP	12.00	TĂNG	GIẢM	05/12/2023	T+66	11.75	11.88	2.13%	28.41	NẮM GIỮ
TDM	43.40	TĂNG	TĂNG	29/12/2023	T+48	40.50	41.58	7.16%	47.35	NẮM GIỮ
LSS	12.30	TĂNG	GIẢM	10/01/2024	T+40	11.35	11.61	8.37%	13.14	NẮM GIỮ
TIP	28.60	TĂNG	TĂNG	20/01/2024	T+32	23.80	26.99	20.17%	18.09	NẮM GIỮ
NHH	20.00	TĂNG	TĂNG	26/01/2024	T+28	19.70	18.50	1.52%	21.70	NẮM GIỮ
CTS	35.30	TĂNG	TĂNG	01/02/2024	T+24	29.60	31.42	19.26%	35.78	NẮM GIỮ
HAH	42.90	TĂNG	TĂNG	06/02/2024	T+21	39.70	40.55	8.06%	47.58	NẮM GIỮ
EVF	18.95	TĂNG	TĂNG	21/02/2024	T+10	17.40	17.63	8.91%	20.61	NẮM GIỮ
ELC	22.00	TĂNG	TĂNG	28/02/2024	T+5	22.35	21.08	-1.57%	26.17	NẮM GIỮ
IJC	15.30	TĂNG	TĂNG	28/02/2024	T+5	14.40	14.17	6.25%	16.85	NẮM GIỮ
BFC	27.40	TĂNG	TĂNG	29/02/2024	T+4	27.30	25.60	0.37%	30.16	NẮM GIỮ
AGR	18.80	TĂNG	TĂNG	04/03/2024	T+2	18.10	17.02	3.87%	31.16	NẮM GIỮ
BSI	59.40	TĂNG	TĂNG	04/03/2024	T+2	58.20	55.06	2.06%	32.16	HẠN CHẾ MUA MỚI

# Danh mục cổ phiếu VNSmallcaps xuất hiện tín hiệu



CP	Giá	Xu hướng ngắn hạn	Xu hướng trung hạn	Ngày khuyến nghị	Giao dịch T+	Giá mua ngắn hạn	Trailing Stop	%Lợi nhuận tạm tính	Giá mục tiêu ngắn hạn	Tín hiệu
NBB	23.05	TĂNG	TĂNG	04/03/2024	T+2	21.40	21.57	7.71%	33.16	NẮM GIỮ
FCN	15.40	TĂNG	GIẢM	06/03/2024	T+0	15.40	14.22	0.00%	17.43	MUA

## Phòng Nghiên cứu và Phân tích khối Khách hàng cá nhân

+84 28 3622 6868 ext 3826

research.re@yuanta.com.vn

## Global Disclaimer

© 2020 Yuanta. All rights reserved. The information in this report has been compiled from sources we believe to be reliable, but we do not hold ourselves responsible for its completeness or accuracy. It is not an offer to sell or solicitation of an offer to buy any securities. All opinions and estimates included in this report constitute our judgment as of this date and are subject to change without notice.

This report provides general information only. Neither the information nor any opinion expressed herein constitutes an offer or invitation to make an offer to buy or sell securities or other investments. This material is prepared for general circulation to clients and is not intended to provide tailored investment advice and does not take into account the individual financial situation and objectives of any specific person who may receive this report. Investors should seek financial advice regarding the appropriateness of investing in any securities, investments or investment strategies discussed or recommended in this report. The information contained in this report has been compiled from sources believed to be reliable but no representation or warranty, express or implied, is made as to its accuracy, completeness or correctness. This report is not (and should not be construed as) a solicitation to act as securities broker or dealer in any jurisdiction by any person or company that is not legally permitted to carry on such business in that jurisdiction.

Yuanta research is distributed in the United States only to Major U.S. Institutional Investors (as defined in Rule 15a-6 under the Securities Exchange Act of 1934, as amended and SEC staff interpretations thereof). All transactions by a US person in the securities mentioned in this report must be effected through a registered broker-dealer under Section 15 of the Securities Exchange Act of 1934, as amended. Yuanta research is distributed in Taiwan by Yuanta Securities Investment Consulting. Yuanta research is distributed in Hong Kong by Yuanta Securities (Hong Kong) Co. Limited, which is licensed in Hong Kong by the Securities and Futures Commission for regulated activities, including Type 4 regulated activity (advising on securities). In Hong Kong, this research report may not be redistributed, retransmitted or disclosed, in whole or in part or and any form or manner, without the express written consent of Yuanta Securities (Hong Kong) Co. Limited.