

 **18/03/2024**

Thị trường cần bút phá kháng cự quan trọng – DIG

YSflex




**Tải
ngay**

Phiên bản trực tuyến đã sẵn sàng
ysflex.yuanta.com.vn

 **Morning
Note**



DIỄN BIẾN THỊ TRƯỜNG THẾ GIỚI

Nhận định diễn biến
thị trường hàng hóa
và TTCK thế giới



Giá dầu Brent giảm nhẹ bên cạnh các tín hiệu lạc quan

- Giá dầu Brent kỳ hạn giữ trên 85 USD/thùng vào thứ Sáu, được củng cố bởi các dấu hiệu về nhu cầu mạnh mẽ của Mỹ và triển vọng lạc quan về tiêu dùng toàn cầu trong năm nay. Dữ liệu EIA mới nhất cho thấy tồn kho dầu thô của Mỹ đã giảm 1.536 triệu thùng trong tuần trước, bất chấp kỳ vọng tăng 1.338 triệu thùng. Cơ quan Năng lượng Quốc tế cũng tăng dự báo nhu cầu dầu toàn cầu năm 2024 lên 1.3 triệu thùng/ngày. Bên cạnh đó giá dầu cũng được hỗ trợ do các cuộc tấn công của Ukraine vào nhà máy lọc dầu lớn của Nga cũng như bất ổn địa chính trị tại Trung Đông. Thêm vào đó OPEC+ quyết định gia hạn việc cắt giảm nguồn
- Đồ thị giá dầu Brent đóng cửa giảm 0.1% trong phiên giao dịch ngày 15/03/2024 cho thấy quán tính tăng giảm. Khả năng giá dầu Brent sẽ tiếp tục xu hướng tăng tiến về kiểm định vùng kháng cự quanh mốc 92.8 USD/thùng. Ngoài ra, xu hướng ngắn hạn vẫn duy trì ở mức TĂNG.



Diễn biến giá dầu Brent
Nguồn: Tradingview

Phổ Wall tiếp nối đà giảm

- Phố Wall tiếp tục giảm điểm vào thứ Sáu, trong bối cảnh quyền chọn hết hạn và đợt bán tháo công nghệ lớn. S&P 500 và Nasdaq giảm lần lượt 0.7% và 0.96%, còn chỉ số Dow Jones giảm hơn 190 điểm. Trong khi đó, các nhà đầu tư đang chờ đợi quyết định chính sách tiền tệ của FED vào tuần này để biết rõ khi nào ngân hàng trung ương có thể bắt đầu cắt giảm lãi suất. Dữ liệu CPI và PPI gần đây, cả hai đều vượt kỳ vọng, khiến các nhà đầu tư suy đoán rằng việc cắt giảm lãi suất có thể sẽ bị trì hoãn cho đến cuối năm nay. Lĩnh vực công nghệ bị kéo giảm nhiều nhất, dẫn đầu là sự sụt giảm cổ phiếu của Microsoft (-2.7%), Apple (-1.3%) và Amazon (-2.4%).
- Đồ thị giá của chỉ số S&P 500 đóng cửa giảm 33 điểm trong ngày giao dịch 15/03/2024 đang kiểm định lại vùng hỗ trợ quanh 5,100 điểm. Khả năng S&P 500 sẽ đi ngang quanh vùng 5,100. Ngoài ra, xu hướng ngắn hạn của cả ba chỉ số vẫn duy trì ở mức TĂNG.



Diễn biến chỉ số S&P 500
Nguồn: Tradingview



Diễn biến các quỹ ETF

Mã	Ngày	Thay đổi (.000)	M/B ước tính (tỷ)	Tỷ lệ Premium
VanEck	15/03	-	-	0.13%
DB FTSE	14/03	(100)	(72)	-0.82%
Ishares MSCI Frontier 100 ETF	15/03	-	-	-0.35%
Kim Kindex VN30	14/03	-	-	-1.66%
Premia MSCI	14/03	-	-	-1.63%
Fubon FTSE	15/03	(2,500)	(25)	-1.18%
E1VFN30	14/03	-	-	0.30%
FUEVFN30	14/03	-	-	0.24%
FUESSVFL	14/03	(1,000)	(20)	0.12%

DIỄN BIẾN THỊ TRƯỜNG VIỆT NAM

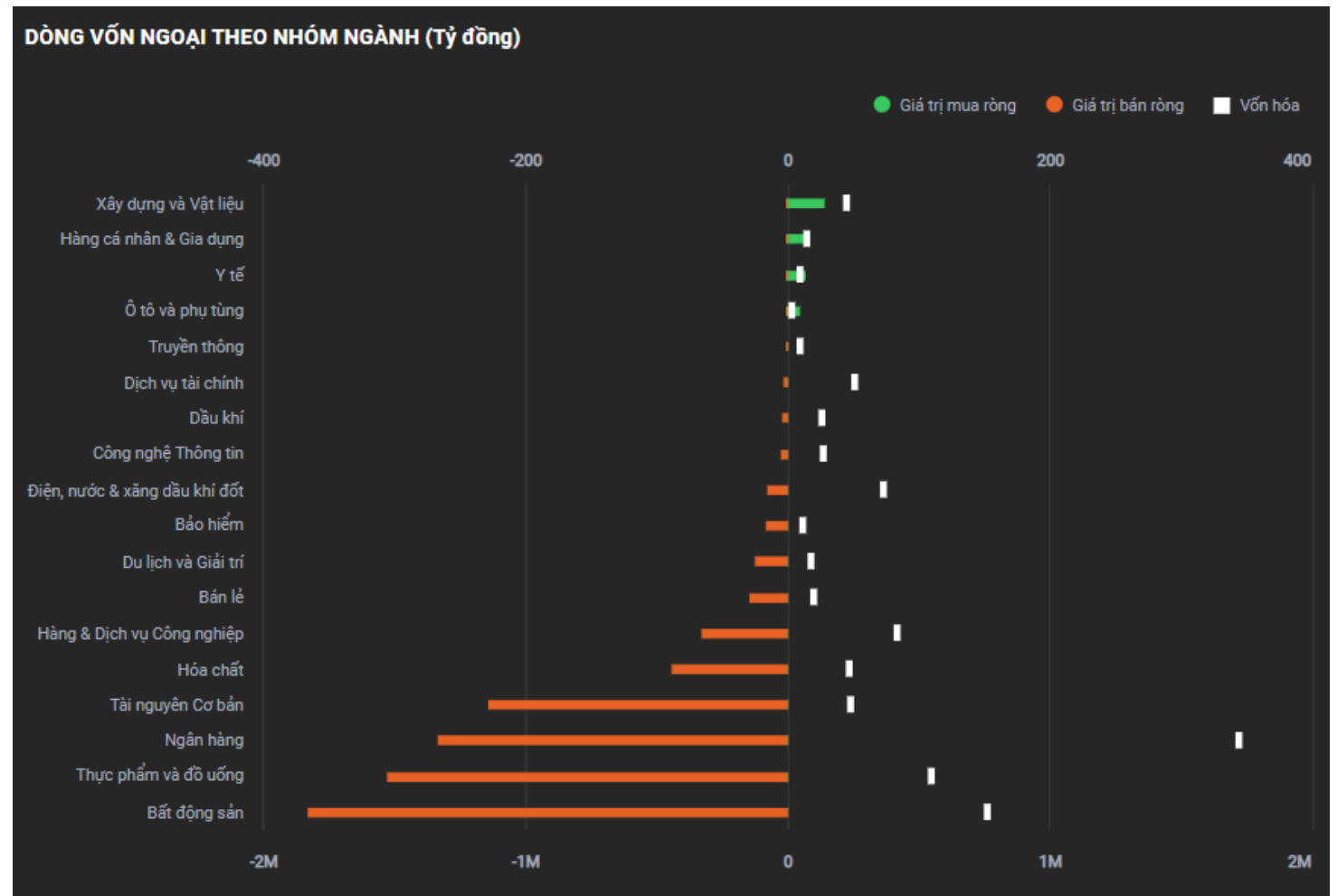
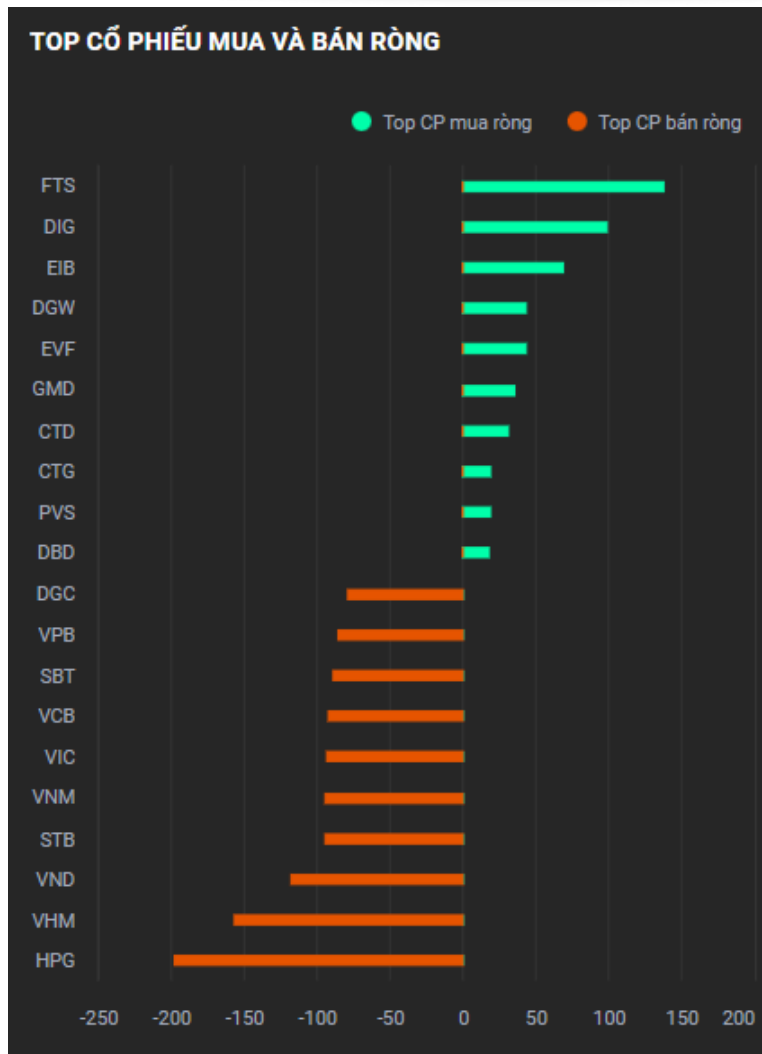
Nhận định diễn biến
thị trường Việt Nam



Giá trị giao dịch ròng của nhóm NĐT

<i>Đvt: Tỷ đồng</i>	15/03/2024	Tuần 11-15/03	Tháng 03/2024	Quý 1/2024	6 tháng đầu năm 2024	Năm 2024
Khối ngoại	(1,347)	(2,847)	(3,602)	(3,875)	(3,875)	(3,875)
Tự doanh	71	521	823	190	190	190
Cá nhân	936	1,987	3,147	8,304	8,304	8,304

Khối ngoại bán ròng 1,347 tỷ, nhóm Bất động sản bị bán ròng mạnh



Nguồn: YSradar

Tự doanh mua ròng 71 tỷ

Top mua ròng

Mã	Giá trị mua (tỷ đồng)
PLX	27.89
VNM	20.60
GAS	20.15
MSN	16.19
VIC	14.92

Top bán ròng

Mã	Giá bị bán (tỷ đồng)
VPI	59.24
FPT	29.77
DIG	17.29
CII	7.44
SSI	6.85



QUAN ĐIỂM THỊ TRƯỜNG NGẮN HẠN



Quan điểm thị trường ngắn hạn

- Chúng tôi cho rằng thị trường có thể sẽ quay trở lại đà tăng trong phiên giao dịch đầu tuần. Đồng thời, thị trường có thể sẽ còn phân hóa ở các phiên giao dịch đầu tuần khi dòng tiền vẫn chủ yếu tập trung ở nhóm cổ phiếu Midcaps và Smallcaps, nhưng chúng tôi kỳ vọng nhóm cổ phiếu vốn hóa lớn có thể sớm quay trở lại đà tăng rõ ràng hơn trong tuần giao dịch tới, nếu chỉ số VN-Index vượt được mức 1,268 điểm thì đồ thị giá có thể nhanh chóng hướng về mức 1,330 điểm trong tuần giao dịch tới.
- Xu hướng ngắn hạn của thị trường chung vẫn duy trì ở mức TĂNG. Do đó, chúng tôi khuyến nghị các nhà đầu tư ngắn hạn có thể tiếp tục nắm giữ tỷ trọng cổ phiếu cao trong danh mục và mua mới ở các nhịp điều chỉnh.
- Theo đồ thị tuần, chỉ số VN-Index đóng cửa tăng 1.3% so với tuần giao dịch trước đó. Đồng thời, rủi ro trung hạn vẫn ở mức thấp và thị trường vẫn đang giai đoạn xu hướng trung hạn rõ ràng. Ngoài ra, xu hướng trung hạn của thị trường chung vẫn duy trì ở mức TĂNG. Do đó, chúng tôi khuyến nghị các nhà đầu tư ngắn hạn có thể tiếp tục nắm giữ tỷ trọng cổ phiếu ở mức cao và tận dụng nhịp điều chỉnh để mua mới.
- Tham khảo tín hiệu mua/bán cổ phiếu tại: <https://ysradar.yuanta.com.vn/>

Chỉ số YS30 – Rủi ro ngắn hạn vẫn ở mức thấp

- Chỉ số YS30 đóng cửa ở mức 104.58 điểm với khối lượng giao dịch giảm nhẹ và vẫn trên mức khối lượng trung bình 20 phiên. Đồng thời, đồ thị giá xuất hiện mô hình nến Spinning Tops cho thấy nhà đầu tư giao dịch khá cân bằng cho thấy đồ thị giá có thể sẽ quay trở lại đà tăng trong phiên kế tiếp. Ngoài ra, xu hướng ngắn hạn của chỉ số YS30 vẫn duy trì ở mức TĂNG. Do đó, chúng tôi khuyến nghị các nhà đầu tư ngắn hạn có thể tiếp tục nắm giữ tỷ trọng cổ phiếu cao trong danh mục và mua mới ở các nhịp điều chỉnh.
- Theo đồ thị tuần, chỉ số YS30 đóng cửa tăng 2.4% so với tuần giao dịch trước đó. Đồng thời, đồ thị giá vẫn đang trong giai đoạn biến động mạnh theo chiều hướng tích cực trong trung hạn cho nên đồ thị giá vẫn đang trong giai đoạn xu hướng TĂNG rõ ràng. Do đó, chúng tôi khuyến nghị các nhà đầu tư trung hạn có thể tiếp tục nắm giữ tỷ trọng cổ phiếu cao trong danh mục.
- Hệ thống xu hướng ngắn hạn xuất hiện tín hiệu MUA cổ phiếu: **DIG**.



Diễn biến chỉ số YS30. Nguồn: YSVN



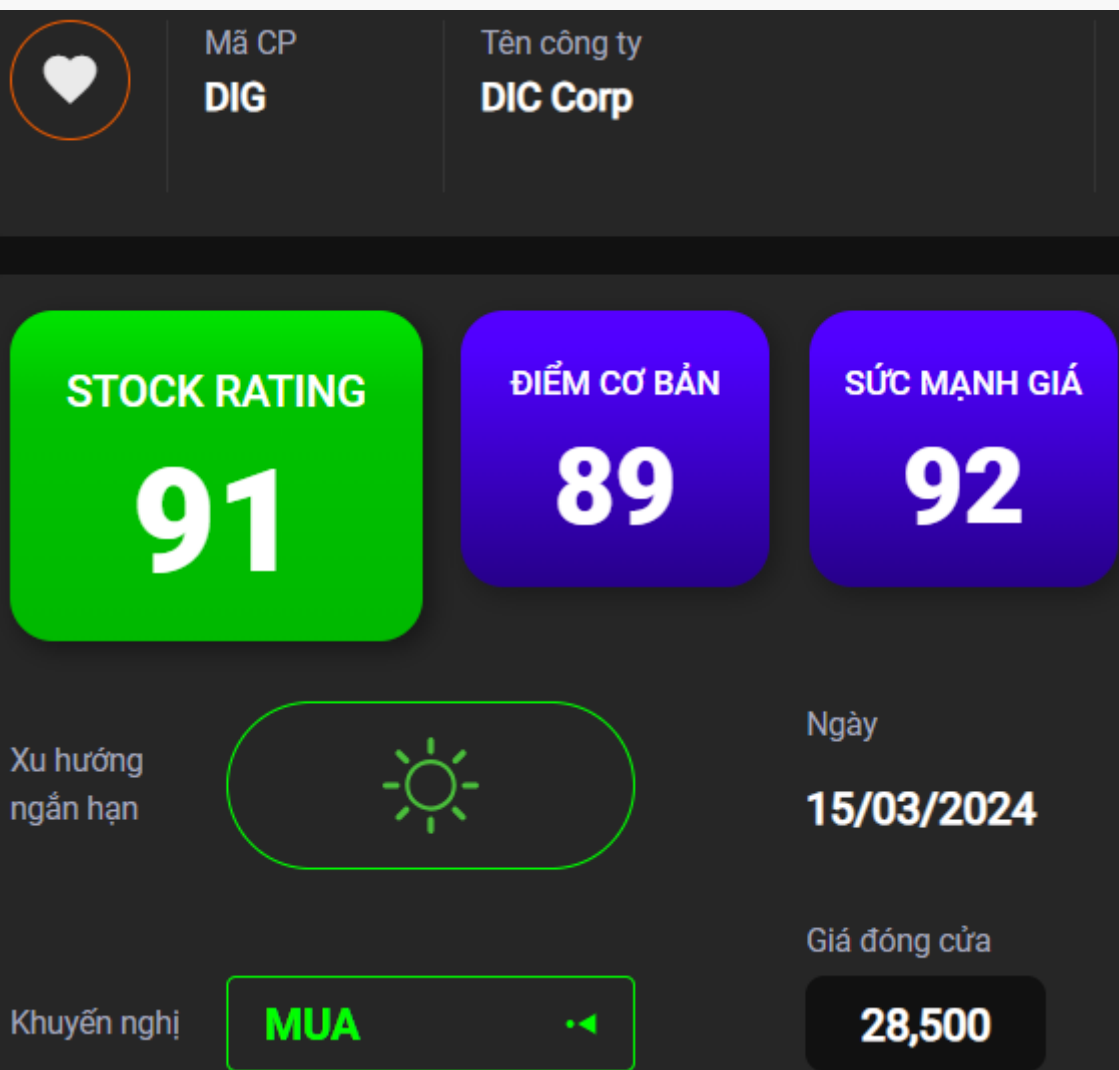


Khuyến nghị ngắn hạn cổ phiếu

DIG



DIG – Doanh số bán hàng dự báo tăng mạnh



Kháng cự ngắn hạn **28.80**

Hỗ trợ ngắn hạn **26.05**

Xu hướng ngắn hạn **TĂNG**

Kháng cự trung hạn **30.00**

Hỗ trợ trung hạn **26.00**

Xu hướng trung hạn **TĂNG**

DIG – Doanh số bán hàng dự báo tăng mạnh



- Mức Stock Rating của DIG ở mức 91 điểm cho nên chúng tôi đánh giá TÍCH CỰC mức xếp hạng tăng trưởng của cổ phiếu này.
- Trong năm 2024, DIG sẽ ghi nhận doanh thu từ việc bàn giao các sản phẩm của các dự án Nam Vĩnh Yên, Vị Thanh và Vũng Tàu Center Point. Doanh số bán hàng dự kiến sẽ tăng mạnh (dự phóng đạt 1.5 nghìn tỷ đồng) nhờ mức nền thấp của năm 2023 với đóng góp chính đến từ dự án Nam Vĩnh Yên và Vị Thanh.
- DIG có kế hoạch mở rộng hoạt động sang mảng năng lượng tái tạo và nghiên cứu một dự án nhà máy điện rác tại BR-VT. Công ty đã ký MOU với một số đối tác như Everbright và CHEC.
- Ở mức giá hiện tại, DIG đang được giao dịch tại P/B 2024F là 2.1x.
- Đồ thị giá của DIG đóng cửa tăng 3.6% trong phiên 15/03/2024 với khối lượng giao dịch tăng đột biến so với mức khối lượng trung bình 20 phiên. Đồng thời, đồ thị giá vẫn đang trong giai đoạn biến động mạnh theo chiều hướng tích cực cho nên đồ thị giá có thể sẽ tiếp tục mở rộng xu hướng tăng ngắn hạn và có thể vượt hoàn toàn mức kháng cự 28.80 trong những phiên giao dịch tới.
- Xu hướng ngắn hạn của DIG cũng được nâng lên mức TĂNG. Do đó, chúng tôi khuyến nghị các nhà đầu tư ngắn hạn có thể xem xét MUA ở mức giá hiện tại.

DIG – Doanh số bán hàng dự báo tăng mạnh

Mã CP	DIG
Giá khuyến nghị	28.50
Giá hiện tại	28.50
Xu hướng ngắn hạn	TĂNG
Xu hướng trung hạn	TĂNG
Mức mục tiêu ngắn hạn	35.60
<i>Upside ngắn hạn so với giá hiện tại</i>	24.91%
Mức cắt lỗ ngắn hạn	26.70
Tỷ lệ lãi/lỗ trung bình	3.54
Thời gian nắm giữ dự kiến (phiên)	22
Tỷ trọng giải ngân tối ưu	21.95%
Khuyến nghị ngắn hạn	MUA



Diễn biến giá cổ phiếu DIG. Nguồn: YSVN

DANH MỤC KHUYẾN NGHỊ NGẮN HẠN



Danh mục khuyến nghị ngắn hạn

CP	Giá	Xu hướng ngắn hạn	Xu hướng trung hạn	Ngày khuyến nghị	Giao dịch T+	Giá mua ngắn hạn	Trailing Stop	%Lợi nhuận	Khuyến nghị
CTR	118.50	TĂNG	TĂNG	06/11/2023	T+95	77.50	113.01	52.90%	NẮM GIỮ
LAS	21.40	TĂNG	TĂNG	17/11/2023	T+86	13.60	20.23	57.35%	HẠN CHẾ MUA MỚI
TNG	22.40	TĂNG	TĂNG	13/12/2023	T+68	19.90	21.33	12.56%	NẮM GIỮ
KDH	37.20	TĂNG	TĂNG	19/01/2024	T+41	31.30	35.89	18.85%	NẮM GIỮ
SZC	45.00	TĂNG	TĂNG	22/01/2024	T+40	37.35	42.71	20.48%	NẮM GIỮ
VTP	94.10	TĂNG	TĂNG	23/01/2024	T+39	62.80	86.41	49.84%	HẠN CHẾ MUA MỚI
SIP	93.00	TĂNG	TĂNG	23/01/2024	T+39	69.00	88.58	34.78%	HẠN CHẾ MUA MỚI
FRT	147.00	TĂNG	TĂNG	26/01/2024	T+36	106.30	146.54	38.29%	HẠN CHẾ MUA MỚI
VGC	59.90	TĂNG	TĂNG	31/01/2024	T+33	53.30	55.53	12.38%	NẮM GIỮ
CTS	38.00	TĂNG	TĂNG	01/02/2024	T+32	29.60	36.02	28.38%	HẠN CHẾ MUA MỚI
DHC	45.90	TĂNG	TĂNG	01/02/2024	T+32	42.30	43.39	8.51%	NẮM GIỮ
FPT	116.00	TĂNG	TĂNG	02/02/2024	T+31	99.90	111.50	16.12%	NẮM GIỮ
HAH	44.20	TĂNG	TĂNG	06/02/2024	T+29	39.70	42.22	11.34%	NẮM GIỮ
PVD	32.80	TĂNG	TĂNG	06/02/2024	T+29	28.25	30.76	16.11%	NẮM GIỮ
DGC	127.00	TĂNG	TĂNG	07/02/2024	T+28	95.60	120.59	32.85%	HẠN CHẾ MUA MỚI
GMD	80.00	TĂNG	TĂNG	21/02/2024	T+18	72.00	76.43	11.11%	NẮM GIỮ
BMP	113.70	TĂNG	TĂNG	23/02/2024	T+16	110.00	111.07	3.36%	NẮM GIỮ
ELC	23.85	TĂNG	TĂNG	28/02/2024	T+13	22.35	22.70	6.71%	HẠN CHẾ MUA MỚI

Danh mục khuyến nghị ngắn hạn

CP	Giá	Xu hướng ngắn hạn	Xu hướng trung hạn	Ngày khuyến nghị	Giao dịch T+	Giá mua ngắn hạn	Trailing Stop	%Lợi nhuận	Khuyến nghị
SSI	37.80	TĂNG	TĂNG	28/02/2024	T+13	35.90	36.45	5.29%	NẮM GIỮ
BFC	31.90	TĂNG	TĂNG	29/02/2024	T+12	27.30	29.92	16.85%	NẮM GIỮ
NLG	43.85	TĂNG	TĂNG	01/03/2024	T+11	39.60	41.41	10.73%	NẮM GIỮ
VCI	53.70	TĂNG	TĂNG	04/03/2024	T+10	46.85	49.72	14.62%	NẮM GIỮ
FCN	16.40	TĂNG	TĂNG	06/03/2024	T+8	15.40	15.17	6.49%	NẮM GIỮ
PVT	29.10	TĂNG	TĂNG	07/03/2024	T+7	27.40	27.60	6.20%	NẮM GIỮ
TV2	45.05	TĂNG	TĂNG	14/03/2024	T+2	42.25	41.28	6.63%	NẮM GIỮ
PVS	37.90	TĂNG	TĂNG	15/03/2024	T+1	37.90	35.37	0.00%	NẮM GIỮ
DIG	28.50	TĂNG	TĂNG	18/03/2024	T+0	28.50	26.70	0.00%	MUA

Danh mục cổ phiếu VNMidcaps xuất hiện tín hiệu



CP	Giá	Xu hướng ngắn hạn	Xu hướng trung hạn	Ngày khuyến nghị	Giao dịch T+	Giá mua ngắn hạn	Trailing Stop	%Lợi nhuận tạm tính	Giá mục tiêu ngắn hạn	Tín hiệu
CTR	118.50	TĂNG	TĂNG	06/11/2023	T+95	77.50	113.01	52.90%	92.11	NẮM GIỮ
SJS	75.90	TĂNG	TĂNG	06/11/2023	T+95	61.60	72.20	23.21%	73.60	NẮM GIỮ
FTS	64.00	TĂNG	TĂNG	09/11/2023	T+92	39.15	57.88	63.47%	47.20	HẠN CHẾ MUA MỚI
VIX	20.80	TĂNG	TĂNG	09/11/2023	T+92	14.60	19.16	42.47%	19.31	HẠN CHẾ MUA MỚI
HCM	28.30	TĂNG	TĂNG	09/11/2023	T+92	20.00	27.20	41.50%	34.00	NẮM GIỮ
PAN	24.65	TĂNG	TĂNG	26/12/2023	T+59	20.00	22.76	23.25%	24.94	NẮM GIỮ
KDH	37.20	TĂNG	TĂNG	19/01/2024	T+41	31.30	35.89	18.85%	34.66	NẮM GIỮ
SZC	45.00	TĂNG	TĂNG	20/01/2024	T+40	37.35	42.71	20.48%	42.70	NẮM GIỮ
FRT	147.00	TĂNG	TĂNG	26/01/2024	T+36	106.30	146.54	38.29%	127.90	HẠN CHẾ MUA MỚI
PHR	61.30	TĂNG	TĂNG	30/01/2024	T+34	49.90	57.06	22.85%	55.50	NẮM GIỮ
DBC	31.50	TĂNG	TĂNG	31/01/2024	T+33	27.00	29.81	16.67%	31.83	NẮM GIỮ
VGC	59.90	TĂNG	TĂNG	31/01/2024	T+33	53.30	55.53	12.38%	61.40	NẮM GIỮ
DHC	45.90	TĂNG	TĂNG	01/02/2024	T+32	42.30	43.39	8.51%	49.99	NẮM GIỮ
CMG	41.50	TĂNG	TĂNG	05/02/2024	T+30	42.00	39.18	-1.19%	48.40	NẮM GIỮ
PVD	32.80	TĂNG	TĂNG	06/02/2024	T+29	28.25	30.76	16.11%	32.67	NẮM GIỮ
DGC	127.00	TĂNG	TĂNG	07/02/2024	T+28	95.60	120.59	32.85%	118.30	HẠN CHẾ MUA MỚI
VHC	77.10	TĂNG	TĂNG	07/02/2024	T+28	65.60	72.83	17.53%	74.74	NẮM GIỮ

Danh mục cổ phiếu VNMidcaps xuất hiện tín hiệu



CP	Giá	Xu hướng ngắn hạn	Xu hướng trung hạn	Ngày khuyến nghị	Giao dịch T+	Giá mua ngắn hạn	Trailing Stop	%Lợi nhuận tạm tính	Giá mục tiêu ngắn hạn	Tín hiệu
ASM	11.65	TĂNG	TĂNG	19/02/2024	T+20	10.80	10.96	7.87%	13.23	NẮM GIỮ
GMD	80.00	TĂNG	TĂNG	21/02/2024	T+18	72.00	76.43	11.11%	84.13	NẮM GIỮ
BMP	113.70	TĂNG	TĂNG	23/02/2024	T+16	110.00	111.07	3.36%	85.13	NẮM GIỮ
NLG	43.85	TĂNG	TĂNG	01/03/2024	T+11	39.60	41.41	10.73%	86.13	NẮM GIỮ
DGW	69.00	TĂNG	TĂNG	04/03/2024	T+10	59.20	62.85	16.55%	69.34	NẮM GIỮ
PNJ	99.50	TĂNG	TĂNG	04/03/2024	T+10	95.70	95.94	3.97%	107.85	NẮM GIỮ
VCI	53.70	TĂNG	TĂNG	04/03/2024	T+10	46.85	49.72	14.62%	55.80	NẮM GIỮ
CTD	76.90	TĂNG	TĂNG	05/03/2024	T+9	72.00	72.13	6.81%	82.12	NẮM GIỮ
KBC	33.60	TĂNG	TĂNG	05/03/2024	T+9	33.35	31.98	0.75%	39.25	NẮM GIỮ
PVT	29.10	TĂNG	TĂNG	07/03/2024	T+7	27.40	27.60	6.20%	31.41	NẮM GIỮ
DCM	35.50	TĂNG	TĂNG	11/03/2024	T+5	35.90	33.89	-1.11%	42.85	NẮM GIỮ
DIG	28.50	TĂNG	TĂNG	18/03/2024	T+0	28.50	26.70	0.00%	35.60	MUA

Danh mục cổ phiếu VNSmallcaps xuất hiện tín hiệu



CP	Giá	Xu hướng ngắn hạn	Xu hướng trung hạn	Ngày khuyến nghị	Giao dịch T+	Giá mua ngắn hạn	Trailing Stop	%Lợi nhuận tạm tính	Giá mục tiêu ngắn hạn	Tín hiệu
CNG	33.15	TĂNG	TĂNG	09/11/2023	T+92	29.40	31.06	12.76%	32.74	NẮM GIỮ
CSV	59.30	TĂNG	TĂNG	09/11/2023	T+92	38.95	56.96	52.25%	44.62	HẠN CHẾ MUA MỚI
HAH	44.20	TĂNG	TĂNG	09/11/2023	T+92	33.75	42.22	30.96%	40.55	NẮM GIỮ
DRC	34.25	TĂNG	TĂNG	17/11/2023	T+86	23.00	32.11	48.91%	27.41	NẮM GIỮ
GSP	12.20	TĂNG	GIẢM	05/12/2023	T+74	11.75	11.93	3.83%	28.41	NẮM GIỮ
TDM	44.00	TĂNG	TĂNG	29/12/2023	T+56	40.50	43.06	8.64%	47.35	NẮM GIỮ
CTS	38.00	TĂNG	TĂNG	01/02/2024	T+32	29.60	36.02	28.38%	35.78	HẠN CHẾ MUA MỚI
HAH	44.20	TĂNG	TĂNG	06/02/2024	T+29	39.70	42.22	11.34%	47.58	NẮM GIỮ
ELC	23.85	TĂNG	TĂNG	28/02/2024	T+13	22.35	22.70	6.71%	26.17	HẠN CHẾ MUA MỚI
IJC	16.35	TĂNG	TĂNG	28/02/2024	T+13	14.40	15.26	13.54%	16.85	NẮM GIỮ
BFC	31.90	TĂNG	TĂNG	29/02/2024	T+12	27.30	29.92	16.85%	30.16	NẮM GIỮ
AGR	21.50	TĂNG	TĂNG	04/03/2024	T+10	18.10	19.95	18.78%	31.16	NẮM GIỮ
BSI	61.00	TĂNG	TĂNG	04/03/2024	T+10	58.20	55.98	4.81%	32.16	HẠN CHẾ MUA MỚI
NBB	25.00	TĂNG	TĂNG	04/03/2024	T+10	21.40	22.91	16.82%	33.16	NẮM GIỮ
FCN	16.40	TĂNG	TĂNG	06/03/2024	T+8	15.40	15.17	6.49%	17.43	NẮM GIỮ
DHA	49.90	TĂNG	TĂNG	14/03/2024	T+2	49.90	47.70	0.00%	57.10	NẮM GIỮ
TV2	45.05	TĂNG	TĂNG	14/03/2024	T+2	42.25	41.28	6.63%	47.87	NẮM GIỮ

Danh mục cổ phiếu VNSmallcaps xuất hiện tín hiệu



CP	Giá	Xu hướng ngắn hạn	Xu hướng trung hạn	Ngày khuyến nghị	Giao dịch T+	Giá mua ngắn hạn	Trailing Stop	%Lợi nhuận tạm tính	Giá mục tiêu ngắn hạn	Tín hiệu
APG	15.40	TĂNG	TĂNG	15/03/2024	T+1	15.05	14.30	2.33%	18.00	NẮM GIỮ
DPG	41.75	TĂNG	GIẢM	18/03/2024	T+0	41.75	38.85	0.00%	51.19	MUA
TNH	22.90	TĂNG	TĂNG	18/03/2024	T+0	22.90	21.11	0.00%	25.90	MUA

Phòng Nghiên cứu và Phân tích khối Khách hàng cá nhân

+84 28 3622 6868 ext 3826

research.re@yuanta.com.vn

Global Disclaimer

© 2020 Yuanta. All rights reserved. The information in this report has been compiled from sources we believe to be reliable, but we do not hold ourselves responsible for its completeness or accuracy. It is not an offer to sell or solicitation of an offer to buy any securities. All opinions and estimates included in this report constitute our judgment as of this date and are subject to change without notice.

This report provides general information only. Neither the information nor any opinion expressed herein constitutes an offer or invitation to make an offer to buy or sell securities or other investments. This material is prepared for general circulation to clients and is not intended to provide tailored investment advice and does not take into account the individual financial situation and objectives of any specific person who may receive this report. Investors should seek financial advice regarding the appropriateness of investing in any securities, investments or investment strategies discussed or recommended in this report. The information contained in this report has been compiled from sources believed to be reliable but no representation or warranty, express or implied, is made as to its accuracy, completeness or correctness. This report is not (and should not be construed as) a solicitation to act as securities broker or dealer in any jurisdiction by any person or company that is not legally permitted to carry on such business in that jurisdiction.

Yuanta research is distributed in the United States only to Major U.S. Institutional Investors (as defined in Rule 15a-6 under the Securities Exchange Act of 1934, as amended and SEC staff interpretations thereof). All transactions by a US person in the securities mentioned in this report must be effected through a registered broker-dealer under Section 15 of the Securities Exchange Act of 1934, as amended. Yuanta research is distributed in Taiwan by Yuanta Securities Investment Consulting. Yuanta research is distributed in Hong Kong by Yuanta Securities (Hong Kong) Co. Limited, which is licensed in Hong Kong by the Securities and Futures Commission for regulated activities, including Type 4 regulated activity (advising on securities). In Hong Kong, this research report may not be redistributed, retransmitted or disclosed, in whole or in part or and any form or manner, without the express written consent of Yuanta Securities (Hong Kong) Co. Limited.