

 **19/03/2024**

# Cơ cấu danh mục sang các cổ phiếu chưa tăng – DXG, TCH

**YSflex**



 **Tải ngay**

Phiên bản trực tuyến đã sẵn sàng  
[ysflex.yuanta.com.vn](https://ysflex.yuanta.com.vn)

**2024**

# DIỄN BIẾN THỊ TRƯỜNG THẾ GIỚI

Nhận định diễn biến  
thị trường hàng hóa  
và TTCK thế giới



# Giá dầu Brent vượt mức 86 USD

- Giá dầu Brent đóng cửa tăng 1.9% và vượt mức 86 USD, mức cao nhất kể từ tháng 10/2023. Đà tăng này được củng cố bởi xuất khẩu dầu thô thấp hơn từ Iraq và Ả Rập Saudi, bên cạnh là nhu cầu về dầu mạnh mẽ hơn và tăng trưởng kinh tế ở Trung Quốc và Mỹ. Đồng thời, Iraq tuyên bố sẽ giảm xuất khẩu dầu thô xuống 3.3 triệu thùng/ngày trong những tháng tới. Ngoài ra, rủi ro địa chính trị gia tăng tiếp tục làm dấy lên lo ngại về nguồn cung sau khi Ukraine tấn công vào các nhà máy lọc dầu của Nga khiến 7% công suất lọc dầu của Nga không hoạt động.
- Đồ thị giá của giá dầu Brent xác nhận mô hình đảo chiều tăng giá và nếu đồ thị giá duy trì trên mức 86 USD thì xu hướng trung hạn có thể sẽ xác nhận xu hướng tăng. Xu hướng ngắn hạn của giá dầu Brent vẫn duy trì ở mức **TĂNG**.



Diễn biến giá dầu Brent  
Nguồn: Tradingeconomics

# Giá cao su tăng mạnh do lo ngại về nguồn cung

- Giá cao su kỳ hạn tăng vượt 170 cent USD/kg, mức cao nhất kể từ tháng 4 năm 2022, do lo ngại về nguồn cung dai dẳng. Các quốc gia sản xuất cao su tự nhiên hàng đầu ở Nam Á, bao gồm Thái Lan, Malaysia và Indonesia, đang vật lộn với sản lượng nguyên liệu thô đang suy giảm do thời tiết bất lợi. Đặc biệt, Thái Lan dự báo điều kiện thời tiết khắc nghiệt từ ngày 14 đến 20/3, đặc trưng bởi nhiệt độ thiêu đốt và giông bão khắp các khu vực khác nhau, có khả năng ảnh hưởng đến sản lượng. Trong khi đó, số liệu mới nhất cho thấy xuất khẩu cao su thiên nhiên của Việt Nam sụt giảm đáng kể, giảm 161% về lượng trong tháng 2 so với tháng 1. Đồng thời, sản lượng cao su tự nhiên ở Malaysia giảm xuống 30,273 tấn vào tháng 01/2024
- Đồ thị giá cao su đóng cửa tăng 3.34% trong phiên giao dịch ngày 18/03/2024 duy trì đà tăng mạnh. Khả năng giá cao su sẽ tiếp tục duy trì đà tăng và tiến tới kiểm đỉnh vùng kháng cự quanh mốc 183.5 cent USD/kg. Ngoài ra, xu hướng ngắn hạn vẫn duy trì ở mức TĂNG.

Rubber



source: tradingeconomics.com

Diễn biến giá cao su  
Nguồn: Tradingeconomics

# Phổ Wall tăng điểm nhờ kỳ vọng vào AI

- Phố Wall đóng cửa tăng điểm vào thứ Hai khi các nhà đầu tư gạt bỏ lo ngại về lãi suất để tập trung vào tiềm năng tiến bộ trong trí tuệ nhân tạo. S&P 500 tăng 0.6%, chấm dứt 3 ngày giảm điểm, Nasdaq tăng 0.8% và chỉ số Dow Jones tăng 75 điểm. Cổ phiếu Apple và Alphabet lần lượt tăng 0.6% và 4.6% sau tin tức về việc Apple tích hợp công cụ Gemini AI của Google vào iPhone. Nvidia cũng tăng 0.7% trước hội nghị các nhà phát triển. Cổ phiếu của Tesla đã tăng 6.3% sau thông báo của công ty về việc tăng giá xe điện Model Y ở một số nước châu Âu và Mỹ.
- Đồ thị giá của chỉ số Dow Jones đóng cửa tăng 0.2% trong ngày giao dịch 18/03/2024 đang đi ngang quanh vùng 38,694. Khả năng Dow Jones sẽ giao dịch trong vùng 38,457 – 39,282. Ngoài ra, xu hướng ngắn hạn của cả ba chỉ số vẫn duy trì ở mức TĂNG.



Diễn biến chỉ số Dow Jones  
Nguồn: Tradingview



# Diễn biến các quỹ ETF

Mã	Ngày	Thay đổi (.000)	M/B ước tính (tỷ)	Tỷ lệ Premium
VanEck	18/03	-	-	-0.58%
DB FTSE	15/03	-	-	-0.64%
Ishares MSCI Frontier 100 ETF	15/03	-	-	-0.35%
Kim Kindex VN30	15/03	-	-	-2.90%
Premia MSCI	15/03	-	-	-1.02%
Fubon FTSE	18/03	(2,000)	(20)	-2.38%
E1VFN30	14/03	-	-	0.30%
FUEVFN30	15/03	-	-	0.31%
FUESSVFL	15/03	-	-	0.06%

# DIỄN BIẾN THỊ TRƯỜNG VIỆT NAM

Nhận định diễn biến  
thị trường Việt Nam

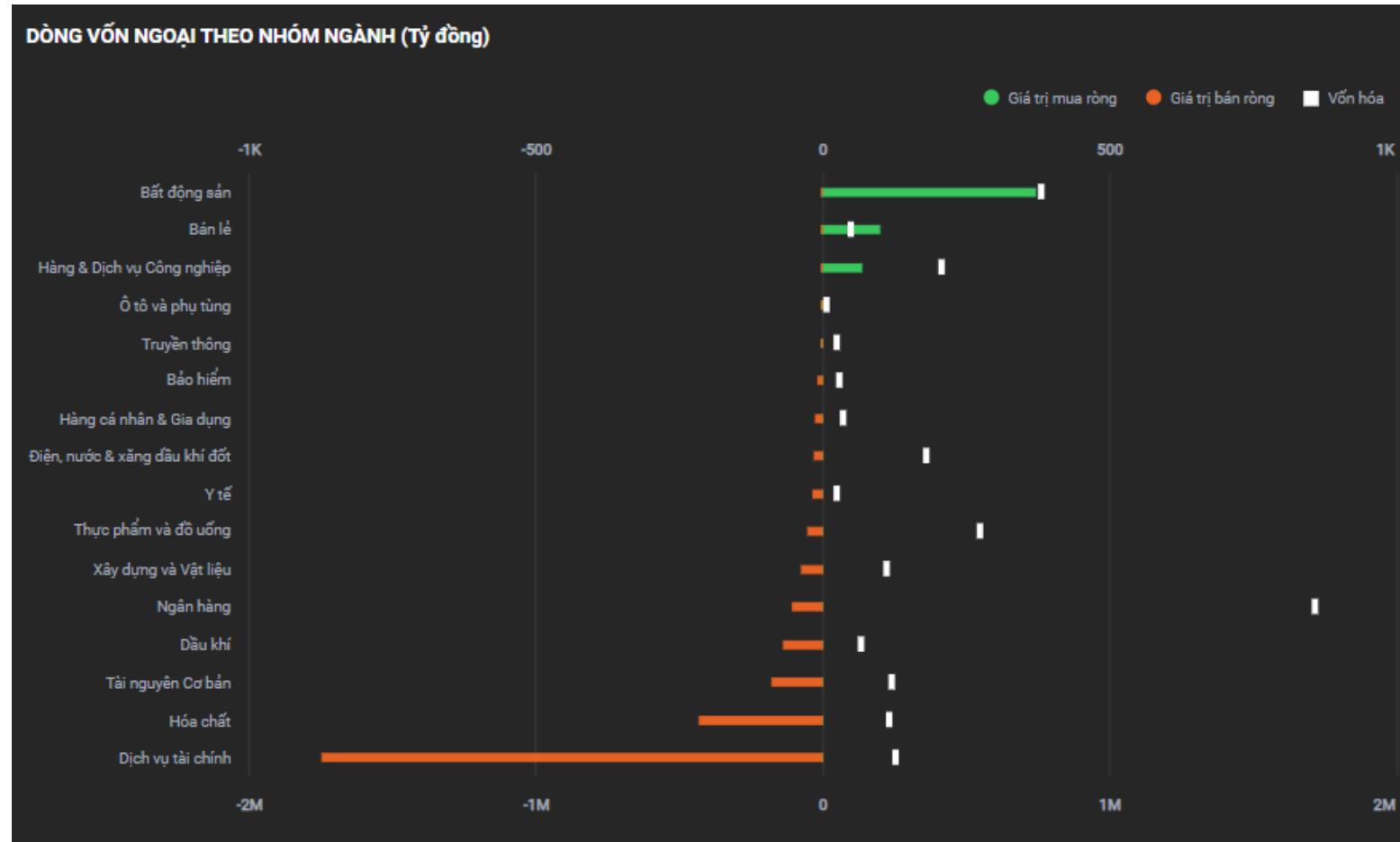
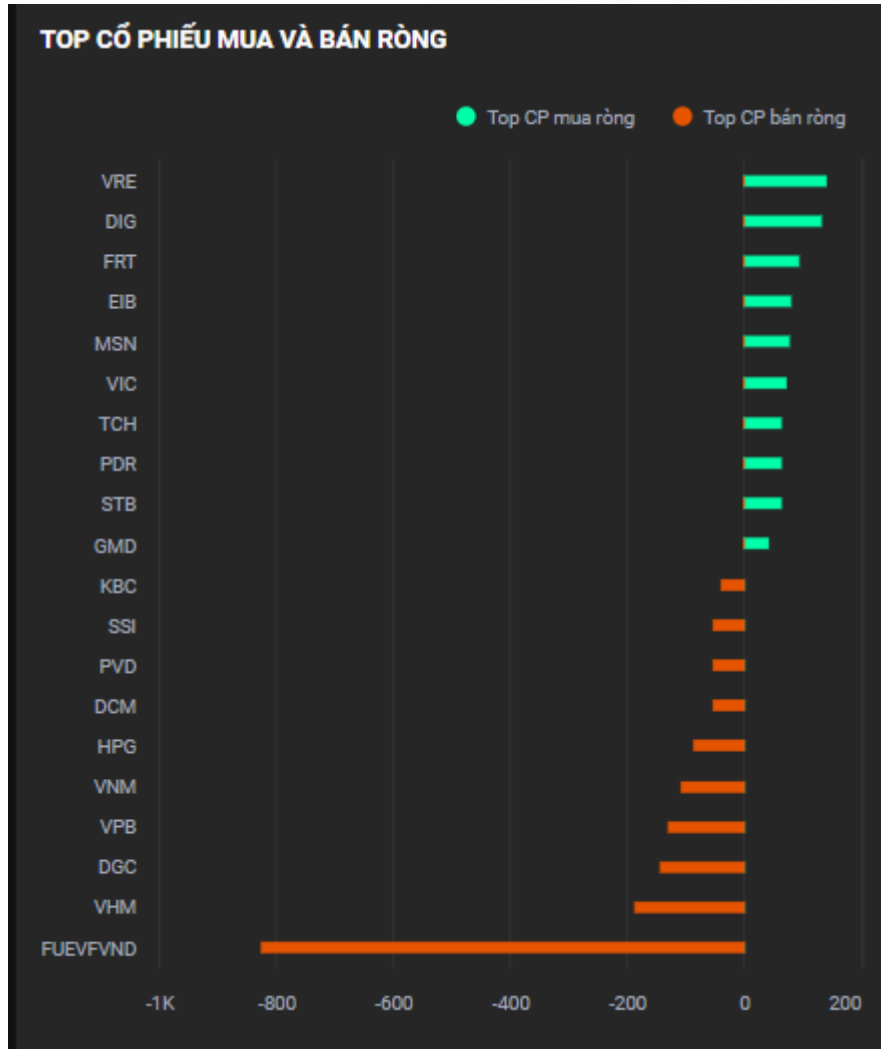


# Giá trị giao dịch ròng của nhóm NĐT

<i>Đvt: Tỷ đồng</i>	18/03/2024	Tuần 18-22/03	Tháng 03/2024	Quý 1/2024	6 tháng đầu năm 2024	Năm 2024
<b>Khối ngoại</b>	(885)	(885)	(4,487)	(4,760)	(4,760)	(4,760)
<b>Tự doanh</b>	1,329	1,329	2,152	1,519	1,519	1,519
<b>Cá nhân</b>	(815)	(815)	2,332	7,489	7,489	7,489



# Khối ngoại bán ròng 885 tỷ, chủ yếu bán ròng ETF nội



Nguồn: YSradar

# Tự doanh mua ròng 1,329 tỷ

## Top mua ròng

Mã	Giá trị mua (tỷ đồng)
FUEVFN	841.63
HPG	115.95
MBB	76.63
GAS	37.36
FPT	31.37

## Top bán ròng

Mã	Giá bị bán (tỷ đồng)
TCH	11.31
PHR	8.47
VPB	8.32
VHM	7.11
PDR	6.14



# QUAN ĐIỂM THỊ TRƯỜNG NGẮN HẠN



# Quan điểm thị trường ngắn hạn

- Chúng tôi cho rằng thị trường có thể sẽ quay trở lại đà tăng trong phiên kế tiếp và chỉ số VN-Index có thể sẽ còn biến động giằng co quanh đường trung bình 20 phiên. Đồng thời, thị trường vẫn đang trong giai đoạn tích lũy ngắn hạn cho nên dòng tiền có thể sẽ phân hóa giữa các nhóm cổ phiếu, điểm nổi bật là nhóm cổ phiếu bất động sản tỏ ra ngược dòng trong phiên giảm mạnh của thị trường cho thấy nhóm cổ phiếu này đang dẫn dắt dòng tiền thị trường. Ngoài ra, lực cầu giá thấp tỏ ra rất tích cực khi thanh khoản tăng đột biến và tình trạng bán tháo không diễn ra, áp lực bán chủ yếu tập trung ở các cổ phiếu đã tăng mạnh trong suốt thời gian qua cho thấy nhà đầu tư chủ yếu lo ngại mất thành quả trong giai đoạn vừa rồi. Nhìn chung, chúng tôi đánh giá rủi ro ngắn hạn của thị trường chung ở mức thấp.
- Xu hướng ngắn hạn của thị trường chung vẫn duy trì ở mức TĂNG. Do đó, chúng tôi khuyến nghị các nhà đầu tư ngắn hạn có thể tiếp tục nắm giữ tỷ trọng cổ phiếu cao trong danh mục và chưa nên bán bằng mọi giá trong giai đoạn này, hoặc có thể xem xét cơ cấu từ các cổ phiếu đã tăng nhiều sang các cổ phiếu mới bắt đầu vào xu hướng tăng.
- Tham khảo tín hiệu mua/bán cổ phiếu tại: <https://ysradar.yuanta.com.vn/>

# Chỉ số YS30 – Rủi ro ngắn hạn vẫn ở mức thấp

- Chỉ số YS30 đóng cửa ở mức 102.32 điểm (-2.2%) với khối lượng giao dịch tăng đột biến so với mức khối lượng trung bình 20 phiên. Đồng thời, đồ thị giá của chỉ số YS30 có dấu hiệu bước vào giai đoạn tích lũy ngắn hạn cho nên đồ thị giá có thể sẽ tiếp tục đi ngang quanh mức hiện tại trong phiên giao dịch tới. Ngoài ra, xu hướng ngắn hạn của chỉ số YS30 vẫn duy trì ở mức **TĂNG**. Do đó, chúng tôi khuyến nghị các nhà đầu tư ngắn hạn có thể tiếp tục nắm giữ tỷ trọng cổ phiếu cao và tận dụng nhịp điều chỉnh để cơ cấu lại danh mục sang các cổ phiếu mới bắt đầu xu hướng tăng.
- Hệ thống xu hướng ngắn hạn xuất hiện tín hiệu **MUA** cổ phiếu: **PDR, VCG, TCH**.
- Hệ thống xu hướng ngắn hạn xuất hiện tín hiệu **BÁN** cổ phiếu: **DGC, HPG, HCM**.



Diễn biến chỉ số YS30. Nguồn: YSVN



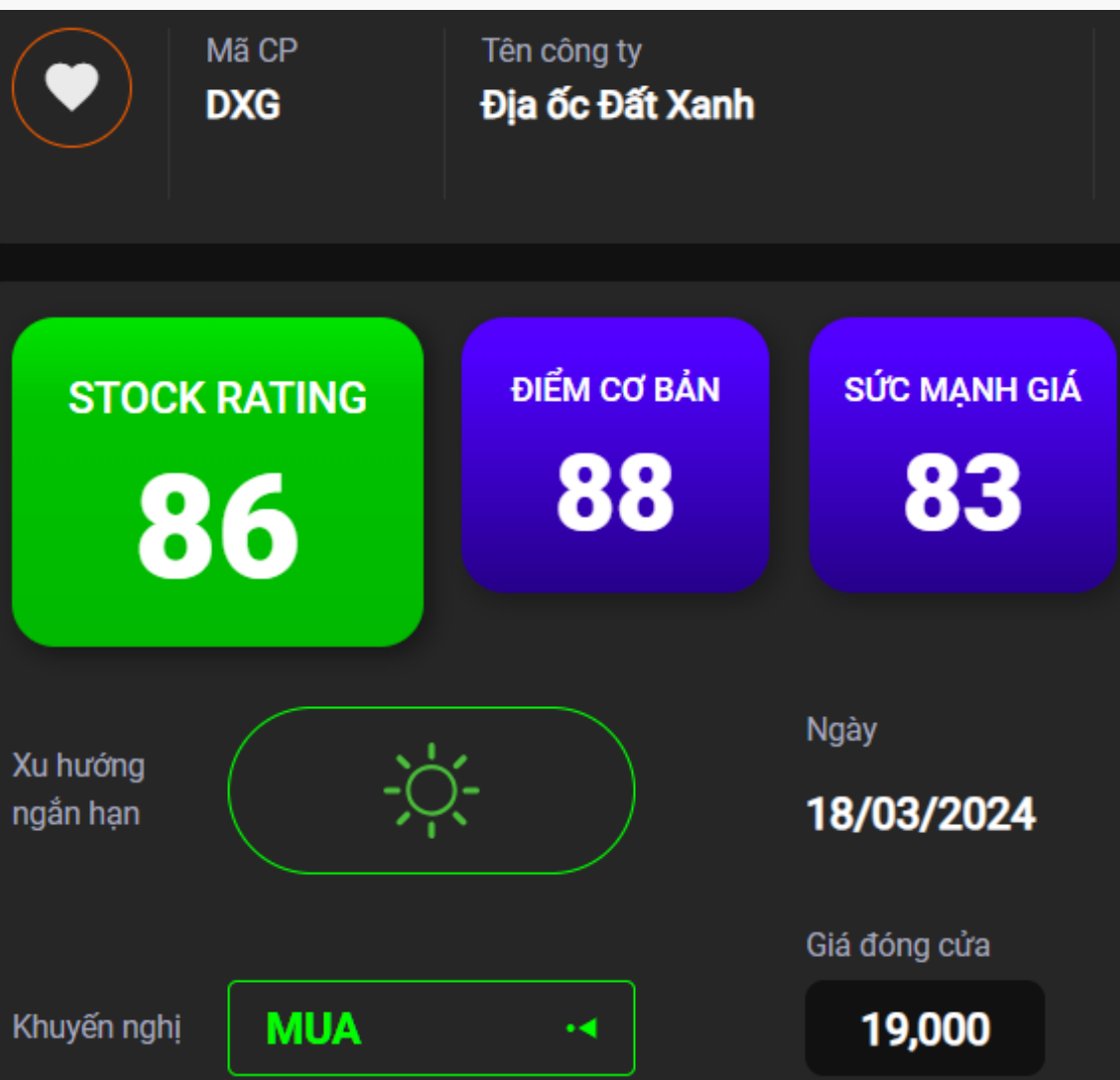


**Khuyến nghị ngắn  
hạn cổ phiếu**

**DXG, TCH**



# DXG – Kế hoạch mở bán Gem Sky World



Kháng cự ngắn hạn **18.95**

Hỗ trợ ngắn hạn **17.30**

Xu hướng ngắn hạn **TĂNG**

Kháng cự trung hạn **19.35**

Hỗ trợ trung hạn **17.30**

Xu hướng trung hạn **GIẢM**

# DXG – Kế hoạch mở bán Gem Sky World



- Trong Q4/2023, doanh thu của DXG đạt 1.4 nghìn tỷ đồng (+53% YoY) và LNST đạt 47 tỷ đồng (so với mức lỗ ròng 408 tỷ đồng của Q4 2022). Doanh thu trong Q4 2023 chủ yếu đến từ việc bàn giao dự án Opal Skyline, một phần bù đắp cho khoản lỗ ròng từ DXS. Doanh thu năm 2023 của DXG giảm 33% YoY còn 3.7 nghìn tỷ đồng và LNST giảm 18% YoY xuống 176 tỷ đồng. Nếu loại trừ khoản thu nhập bất thường từ việc thanh lý dự án, lợi nhuận từ hoạt động kinh doanh cốt lõi của DXG sẽ ghi nhận khoản lỗ vào khoảng 90 tỷ đồng.
- Doanh thu từ hoạt động kinh doanh BĐS trong Q4/2023 tăng 190% YoY nhờ bàn giao khoảng 800 căn hộ của dự án Opal Skyline, tỷ suất LNG giảm xuống mức 47% so với mức 63% của cùng kỳ năm ngoái.
- Doanh thu từ hoạt động môi giới trong Q4/2023 giảm 48% YoY, đạt 205 tỷ đồng.
- Công ty có kế hoạch mở bán trở lại tại Gem Sky World vào nửa đầu năm 2024.
- Ở mức giá hiện tại, DXG đang được giao dịch tại P/B dự phóng 2024 là 1.3x. Mức Stock Rating của DXG ở mức 86 điểm cho nên chúng tôi đánh giá TÍCH CỰC mức xếp hạng tăng trưởng của cổ phiếu này.
- Đồ thị giá của DXG đóng cửa tăng 3.8% với khối lượng giao dịch tăng đột biến so với mức khối lượng trung bình 20 phiên. Đồng thời, đồ thị giá của DXG có dấu hiệu bước vào giai đoạn biến động mạnh theo chiều hướng tích cực và xác nhận mô hình đảo chiều tăng giá Bullish Bat. Ngoài ra, xu hướng ngắn hạn của DXG cũng được nâng lên mức TĂNG. Do đó, chúng tôi khuyến nghị các nhà đầu tư ngắn hạn có thể xem xét MUA ở mức giá hiện tại.



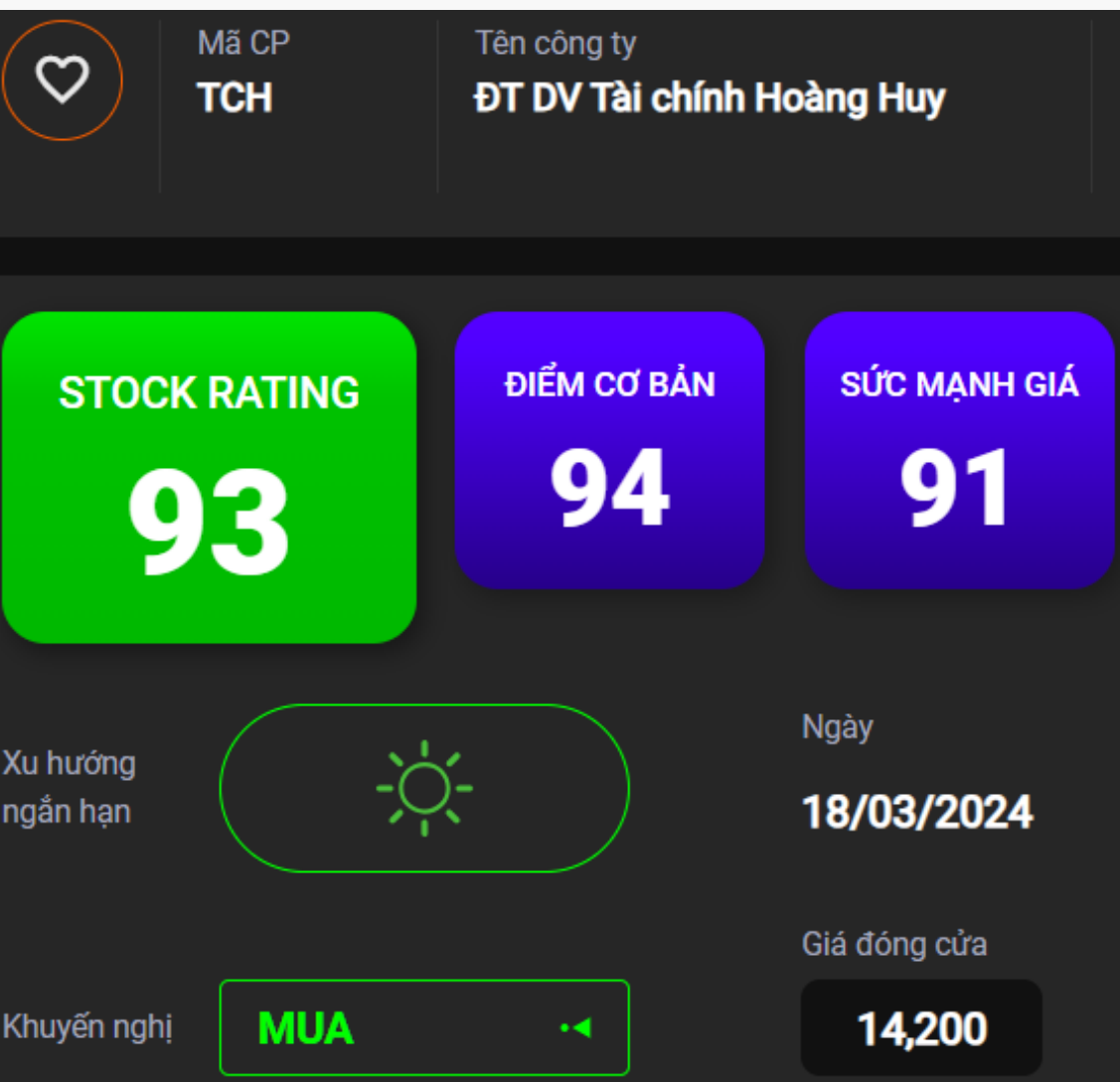
# DXG – Kế hoạch mở bán Gem Sky World

Mã CP	DXG
Giá khuyến nghị	19.00
Giá hiện tại	19.00
Xu hướng ngắn hạn	<b>TĂNG</b>
Xu hướng trung hạn	<b>GIẢM</b>
Mức mục tiêu ngắn hạn	<b>21.89</b>
<i>Upside ngắn hạn so với giá hiện tại</i>	15.23%
Mức cắt lỗ ngắn hạn	<b>17.69</b>
Tỷ lệ lãi/lỗ trung bình	2.55
Thời gian nắm giữ dự kiến (phiên)	21
Tỷ trọng giải ngân tối ưu	28.99%
Khuyến nghị ngắn hạn	<b>MUA</b>



Diễn biến giá cổ phiếu DXG. Nguồn: YSVN

## TCH – Dự báo LNST tăng trưởng mạnh



Kháng cự ngắn hạn 14.80

Hỗ trợ ngắn hạn 12.65

Xu hướng ngắn hạn TĂNG

Kháng cự trung hạn 16.27

Hỗ trợ trung hạn 10.00

Xu hướng trung hạn TĂNG

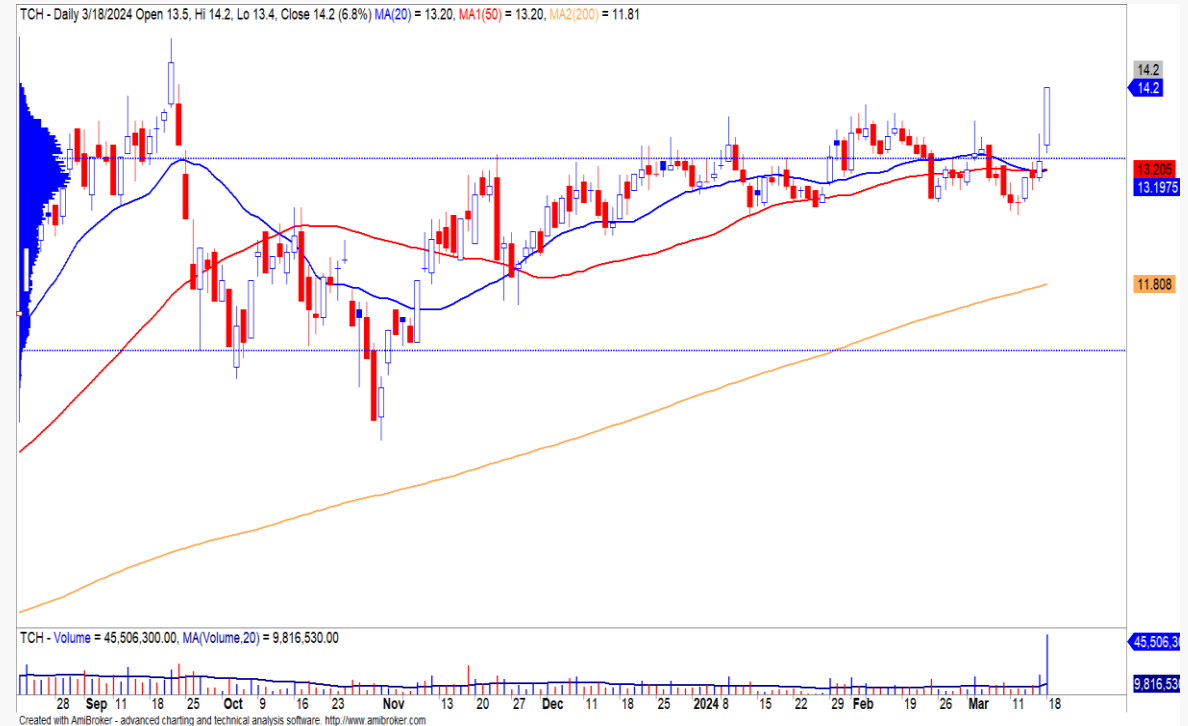
# TCH – Dự báo LNST tăng trưởng mạnh



- Trong Q4/2023, TCH ghi nhận LNST hợp nhất đạt 460 tỷ đồng (tăng trưởng +133% yoy) trên doanh thu đạt 1,613 tỷ đồng (tăng trưởng +70% yoy) với đóng góp chủ yếu đến từ mảng kinh doanh BĐS. Doanh thu của mảng BĐS trong kỳ đạt 1,390 tỷ đồng, tăng trưởng +95% yoy nhờ ghi nhận doanh thu từ việc bàn giao các căn hộ của dự án HH New City.
- Dự phóng LNST thuộc về cổ đông công ty mẹ của năm tài chính 2023 - 2024 ở mức 480 tỷ đồng (+95% YoY) nhờ ghi nhận doanh thu từ việc bàn giao các căn hộ của dự án Hoàng Huy Commerce (tòa H1).
- Các dự án Hoàng Huy New City, Hoàng Huy Green River và một dự án mới được đấu giá thành công tại Thủy Nguyên với tổng quỹ đất lên tới 176ha sẽ là động lực tăng trưởng chính cho TCH trong chu kỳ tới của thị trường BĐS.
- TCH có nền tảng tài chính tốt với quy mô tiền mặt lớn và không sử dụng nợ vay.
- Ở mức giá hiện tại, TCH đang được giao dịch tại P/E dự phóng là 19.x. Mức Stock Rating của TCH ở mức 93 điểm cho nên chúng tôi đánh giá TÍCH CỰC mức xếp hạng tăng trưởng của cổ phiếu này.
- Đồ thị giá của TCH đóng cửa tăng 7% với khối lượng giao dịch tăng đột biến so với mức khối lượng trung bình 20 phiên. Đồng thời, đồ thị giá vượt mức kháng cự 13.80 và có dấu hiệu bước vào giai đoạn biến động mạnh theo chiều hướng tích cực cho nên đồ thị giá có thể sẽ tiếp tục đà tăng trong những phiên giao dịch tới.
- Xu hướng ngắn hạn của TCH cũng được nâng lên mức TĂNG. Do đó, chúng tôi khuyến nghị các nhà đầu tư ngắn hạn có thể xem xét MUA ở mức giá hiện tại.

# TCH – Dự báo LNST tăng trưởng mạnh

Mã CP	TCH
Giá khuyến nghị	14.20
Giá hiện tại	14.20
Xu hướng ngắn hạn	<b>TĂNG</b>
Xu hướng trung hạn	<b>TĂNG</b>
Mức mục tiêu ngắn hạn	<b>16.27</b>
<i>Upside ngắn hạn so với giá hiện tại</i>	14.60%
Mức cắt lỗ ngắn hạn	<b>12.98</b>
Tỷ lệ lãi/lỗ trung bình	1.66
Thời gian nắm giữ dự kiến (phiên)	21
Tỷ trọng giải ngân tối ưu	12.17%
Khuyến nghị ngắn hạn	<b>MUA</b>



Diễn biến giá cổ phiếu TCH. Nguồn: YSVN

# DANH MỤC KHUYẾN NGHỊ NGẮN HẠN



# Danh mục khuyến nghị ngắn hạn

CP	Giá	Xu hướng ngắn hạn	Xu hướng trung hạn	Ngày khuyến nghị	Giao dịch T+	Giá mua ngắn hạn	Trailing Stop	%Lợi nhuận	Khuyến nghị
CTR	115.70	TĂNG	TĂNG	06/11/2023	T+96	77.50	113.01	49.29%	NẮM GIỮ
LAS	19.40	GIẢM	TĂNG	17/11/2023	T+87	13.60	21.99	42.65%	BÁN
TNG	21.70	TĂNG	TĂNG	13/12/2023	T+69	19.90	21.33	9.05%	NẮM GIỮ
KDH	37.20	TĂNG	TĂNG	19/01/2024	T+42	31.30	35.89	18.85%	NẮM GIỮ
SZC	42.20	GIẢM	TĂNG	22/01/2024	T+41	37.35	46.57	12.99%	BÁN
VTP	94.00	TĂNG	TĂNG	23/01/2024	T+40	62.80	86.41	49.68%	HẠN CHẾ MUA MỚI
SIP	90.00	TĂNG	TĂNG	23/01/2024	T+40	69.00	88.58	30.43%	HẠN CHẾ MUA MỚI
FRT	149.90	TĂNG	TĂNG	26/01/2024	T+37	106.30	146.54	41.02%	HẠN CHẾ MUA MỚI
VGC	57.80	TĂNG	TĂNG	31/01/2024	T+34	53.30	55.53	8.44%	NẮM GIỮ
CTS	36.00	GIẢM	TĂNG	01/02/2024	T+33	29.60	39.97	21.62%	BÁN
DHC	43.70	TĂNG	TĂNG	01/02/2024	T+33	42.30	43.39	3.31%	NẮM GIỮ
FPT	113.00	TĂNG	TĂNG	02/02/2024	T+32	99.90	111.50	13.11%	NẮM GIỮ
HAH	42.20	GIẢM	TĂNG	06/02/2024	T+30	39.70	45.77	6.30%	BÁN
PVD	31.25	TĂNG	TĂNG	06/02/2024	T+30	28.25	30.76	10.62%	NẮM GIỮ
DGC	118.20	GIẢM	TĂNG	07/02/2024	T+29	95.60	132.30	23.64%	BÁN
GMD	77.90	TĂNG	TĂNG	21/02/2024	T+19	72.00	76.43	8.19%	NẮM GIỮ
BMP	109.10	GIẢM	TĂNG	23/02/2024	T+17	110.00	118.20	-0.82%	BÁN
ELC	23.40	TĂNG	TĂNG	28/02/2024	T+14	22.35	22.70	4.70%	HẠN CHẾ MUA MỚI

# Danh mục khuyến nghị ngắn hạn

CP	Giá	Xu hướng ngắn hạn	Xu hướng trung hạn	Ngày khuyến nghị	Giao dịch T+	Giá mua ngắn hạn	Trailing Stop	%Lợi nhuận	Khuyến nghị
SSI	36.65	TĂNG	TĂNG	28/02/2024	T+14	35.90	36.45	2.09%	NẮM GIỮ
BFC	29.70	GIẢM	TĂNG	29/02/2024	T+13	27.30	33.92	8.79%	BÁN
NLG	42.80	TĂNG	TĂNG	01/03/2024	T+12	39.60	41.41	8.08%	NẮM GIỮ
VCI	51.70	TĂNG	TĂNG	04/03/2024	T+11	46.85	49.72	10.35%	NẮM GIỮ
FCN	15.95	TĂNG	TĂNG	06/03/2024	T+9	15.40	15.17	3.57%	NẮM GIỮ
PVT	29.00	TĂNG	TĂNG	07/03/2024	T+8	27.40	27.60	5.84%	NẮM GIỮ
TV2	43.90	TĂNG	TĂNG	14/03/2024	T+3	42.25	41.28	3.91%	NẮM GIỮ
PVS	36.80	TĂNG	TĂNG	15/03/2024	T+2	37.90	35.37	-2.90%	NẮM GIỮ
DIG	30.45	TĂNG	TĂNG	18/03/2024	T+1	28.50	27.84	6.84%	NẮM GIỮ
DXG	19.00	TĂNG	GIẢM	19/03/2024	T+0	19.00	17.69	0.00%	MUA
TCH	14.20	TĂNG	TĂNG	19/03/2024	T+0	14.20	12.98	0.00%	MUA

# Danh mục cổ phiếu VNMidcaps xuất hiện tín hiệu



CP	Giá	Xu hướng ngắn hạn	Xu hướng trung hạn	Ngày khuyến nghị	Giao dịch T+	Giá mua ngắn hạn	Trailing Stop	%Lợi nhuận tạm tính	Giá mục tiêu ngắn hạn	Tín hiệu
CTR	115.70	TĂNG	TĂNG	06/11/2023	T+96	77.50	113.01	49.29%	92.11	NẮM GIỮ
SJS	78.90	TĂNG	TĂNG	06/11/2023	T+96	61.60	72.94	28.08%	73.60	NẮM GIỮ
FTS	60.50	TĂNG	TĂNG	09/11/2023	T+93	39.15	57.88	54.53%	47.20	HẠN CHẾ MUA MỚI
VIX	19.75	TĂNG	TĂNG	09/11/2023	T+93	14.60	19.16	35.27%	19.31	HẠN CHẾ MUA MỚI
HCM	27.10	GIẢM	TĂNG	09/11/2023	T+93	20.00	29.35	35.50%	34.00	BÁN
PAN	24.00	TĂNG	TĂNG	26/12/2023	T+60	20.00	22.76	20.00%	24.94	NẮM GIỮ
KDH	37.20	TĂNG	TĂNG	19/01/2024	T+42	31.30	35.89	18.85%	34.66	NẮM GIỮ
SZC	42.20	GIẢM	TĂNG	20/01/2024	T+41	37.35	46.57	12.99%	42.70	BÁN
FRT	149.90	TĂNG	TĂNG	26/01/2024	T+37	106.30	146.54	41.02%	127.90	HẠN CHẾ MUA MỚI
PHR	60.50	TĂNG	TĂNG	30/01/2024	T+35	49.90	57.06	21.24%	55.50	NẮM GIỮ
DBC	30.60	TĂNG	TĂNG	31/01/2024	T+34	27.00	29.81	13.33%	31.83	NẮM GIỮ
VGC	57.80	TĂNG	TĂNG	31/01/2024	T+34	53.30	55.53	8.44%	61.40	NẮM GIỮ
DHC	43.70	TĂNG	TĂNG	01/02/2024	T+33	42.30	43.39	3.31%	49.99	NẮM GIỮ
CMG	40.95	TĂNG	TĂNG	05/02/2024	T+31	42.00	39.18	-2.50%	48.40	NẮM GIỮ
PVD	31.25	TĂNG	TĂNG	06/02/2024	T+30	28.25	30.76	10.62%	32.67	NẮM GIỮ
DGC	118.20	GIẢM	TĂNG	07/02/2024	T+29	95.60	132.30	23.64%	118.30	BÁN
VHC	77.00	TĂNG	TĂNG	07/02/2024	T+29	65.60	72.83	17.38%	74.74	NẮM GIỮ



# Danh mục cổ phiếu VNMidcaps xuất hiện tín hiệu



CP	Giá	Xu hướng ngắn hạn	Xu hướng trung hạn	Ngày khuyến nghị	Giao dịch T+	Giá mua ngắn hạn	Trailing Stop	%Lợi nhuận tạm tính	Giá mục tiêu ngắn hạn	Tín hiệu
ASM	11.30	TĂNG	TĂNG	19/02/2024	T+21	10.80	10.96	4.63%	13.23	NẮM GIỮ
GMD	77.90	TĂNG	TĂNG	21/02/2024	T+19	72.00	76.43	8.19%	84.13	NẮM GIỮ
BMP	109.10	GIẢM	TĂNG	23/02/2024	T+17	110.00	118.20	-0.82%	85.13	BÁN
NLG	42.80	TĂNG	TĂNG	01/03/2024	T+12	39.60	41.41	8.08%	86.13	NẮM GIỮ
DGW	65.10	TĂNG	TĂNG	04/03/2024	T+11	59.20	62.85	9.97%	69.34	NẮM GIỮ
PNJ	97.30	TĂNG	TĂNG	04/03/2024	T+11	95.70	95.94	1.67%	107.85	NẮM GIỮ
VCI	51.70	TĂNG	TĂNG	04/03/2024	T+11	46.85	49.72	10.35%	55.80	NẮM GIỮ
CTD	71.60	GIẢM	TĂNG	05/03/2024	T+10	72.00	79.92	-0.56%	82.12	BÁN
KBC	32.10	TĂNG	TĂNG	05/03/2024	T+10	33.35	31.98	-3.75%	39.25	NẮM GIỮ
PVT	29.00	TĂNG	TĂNG	07/03/2024	T+8	27.40	27.60	5.84%	31.41	NẮM GIỮ
DCM	34.10	TĂNG	TĂNG	11/03/2024	T+6	35.90	33.89	-5.01%	42.85	NẮM GIỮ
DIG	30.45	TĂNG	TĂNG	18/03/2024	T+1	28.50	27.84	6.84%	35.60	NẮM GIỮ
DXG	19.00	TĂNG	GIẢM	19/03/2024	T+0	19.00	17.69	0.00%	21.89	MUA
PDR	29.10	TĂNG	TĂNG	19/03/2024	T+0	29.10	26.47	0.00%	35.83	MUA
TCH	14.20	TĂNG	TĂNG	19/03/2024	T+0	14.20	12.98	0.00%	16.27	MUA
VCG	25.20	TĂNG	TĂNG	19/03/2024	T+0	25.20	23.42	0.00%	29.51	MUA

# Danh mục cổ phiếu VNSmallcaps xuất hiện tín hiệu



CP	Giá	Xu hướng ngắn hạn	Xu hướng trung hạn	Ngày khuyến nghị	Giao dịch T+	Giá mua ngắn hạn	Trailing Stop	%Lợi nhuận tạm tính	Giá mục tiêu ngắn hạn	Tín hiệu
CNG	32.00	TĂNG	TĂNG	09/11/2023	T+93	29.40	31.06	8.84%	32.74	NẮM GIỮ
CSV	55.30	GIẢM	TĂNG	09/11/2023	T+93	38.95	62.05	41.98%	44.62	BÁN
HAH	42.20	GIẢM	TĂNG	09/11/2023	T+93	33.75	45.77	25.04%	40.55	BÁN
DRC	32.90	TĂNG	TĂNG	17/11/2023	T+87	23.00	32.11	43.04%	27.41	NẮM GIỮ
GSP	11.95	TĂNG	GIẢM	05/12/2023	T+75	11.75	11.93	1.70%	28.41	NẮM GIỮ
TDM	44.00	TĂNG	TĂNG	29/12/2023	T+57	40.50	43.06	8.64%	47.35	NẮM GIỮ
CTS	36.00	GIẢM	TĂNG	01/02/2024	T+33	29.60	39.97	21.62%	35.78	BÁN
HAH	42.20	GIẢM	TĂNG	06/02/2024	T+30	39.70	45.77	6.30%	47.58	BÁN
ELC	23.40	TĂNG	TĂNG	28/02/2024	T+14	22.35	22.70	4.70%	26.17	HẠN CHẾ MUA MỚI
IJC	15.70	TĂNG	TĂNG	28/02/2024	T+14	14.40	15.26	9.03%	16.85	NẮM GIỮ
BFC	29.70	GIẢM	TĂNG	29/02/2024	T+13	27.30	33.92	8.79%	30.16	BÁN
AGR	20.15	TĂNG	TĂNG	04/03/2024	T+11	18.10	19.95	11.33%	31.16	NẮM GIỮ
BSI	58.00	TĂNG	TĂNG	04/03/2024	T+11	58.20	55.98	-0.34%	32.16	HẠN CHẾ MUA MỚI
NBB	25.55	TĂNG	TĂNG	04/03/2024	T+11	21.40	22.91	19.39%	33.16	NẮM GIỮ
FCN	15.95	TĂNG	TĂNG	06/03/2024	T+9	15.40	15.17	3.57%	17.43	NẮM GIỮ
DHA	49.00	TĂNG	TĂNG	14/03/2024	T+3	49.90	47.73	-1.80%	57.10	NẮM GIỮ
TV2	43.90	TĂNG	TĂNG	14/03/2024	T+3	42.25	41.28	3.91%	47.87	NẮM GIỮ

# Danh mục cổ phiếu VNSmallcaps xuất hiện tín hiệu



CP	Giá	Xu hướng ngắn hạn	Xu hướng trung hạn	Ngày khuyến nghị	Giao dịch T+	Giá mua ngắn hạn	Trailing Stop	%Lợi nhuận tạm tính	Giá mục tiêu ngắn hạn	Tín hiệu
APG	15.15	TĂNG	TĂNG	15/03/2024	T+2	15.05	14.30	0.66%	18.00	NẮM GIỮ
DPG	44.65	TĂNG	TĂNG	18/03/2024	T+1	41.75	41.09	6.95%	51.19	NẮM GIỮ
TNH	22.90	TĂNG	TĂNG	18/03/2024	T+1	22.90	21.41	0.00%	25.90	NẮM GIỮ
HHS	8.85	TĂNG	TĂNG	19/03/2024	T+0	8.85	8.10	0.00%	10.04	MUA

## Phòng Nghiên cứu và Phân tích khối Khách hàng cá nhân

+84 28 3622 6868 ext 3826

research.re@yuanta.com.vn

## Global Disclaimer

© 2020 Yuanta. All rights reserved. The information in this report has been compiled from sources we believe to be reliable, but we do not hold ourselves responsible for its completeness or accuracy. It is not an offer to sell or solicitation of an offer to buy any securities. All opinions and estimates included in this report constitute our judgment as of this date and are subject to change without notice.

This report provides general information only. Neither the information nor any opinion expressed herein constitutes an offer or invitation to make an offer to buy or sell securities or other investments. This material is prepared for general circulation to clients and is not intended to provide tailored investment advice and does not take into account the individual financial situation and objectives of any specific person who may receive this report. Investors should seek financial advice regarding the appropriateness of investing in any securities, investments or investment strategies discussed or recommended in this report. The information contained in this report has been compiled from sources believed to be reliable but no representation or warranty, express or implied, is made as to its accuracy, completeness or correctness. This report is not (and should not be construed as) a solicitation to act as securities broker or dealer in any jurisdiction by any person or company that is not legally permitted to carry on such business in that jurisdiction.

Yuanta research is distributed in the United States only to Major U.S. Institutional Investors (as defined in Rule 15a-6 under the Securities Exchange Act of 1934, as amended and SEC staff interpretations thereof). All transactions by a US person in the securities mentioned in this report must be effected through a registered broker-dealer under Section 15 of the Securities Exchange Act of 1934, as amended. Yuanta research is distributed in Taiwan by Yuanta Securities Investment Consulting. Yuanta research is distributed in Hong Kong by Yuanta Securities (Hong Kong) Co. Limited, which is licensed in Hong Kong by the Securities and Futures Commission for regulated activities, including Type 4 regulated activity (advising on securities). In Hong Kong, this research report may not be redistributed, retransmitted or disclosed, in whole or in part or and any form or manner, without the express written consent of Yuanta Securities (Hong Kong) Co. Limited.