

Diễn biến thị trường trong phiên			
Rating	VNI	HNI	UPCOM
<b>Điểm</b>	1,271.47	243.96	91.15
% ngày	-1.21%	-0.79%	-0.28%
% tuần	0.38%	1.60%	0.22%
% tháng	2.29%	4.01%	0.26%
% năm	20.89%	18.51%	19.07%
<b>GTGD (Tỷ VND)</b>			
Trong ngày	27,395	2,855	945
TB 1 tuần	24,742	2,093	685
TB 1 tháng	26,725	2,364	705
<b>Khối ngoại (Tỷ VND)</b>			
Mua	1,799.63	102.61	17.87
Bán	3,029.66	105.29	54.50
Giá trị ròng	-1,230.04	-2.68	-36.63
<b>Độ rộng TT</b>			
Mã Tăng	115	63	202
Mã Giảm	244	117	152
Không Đổi	60	145	549
<b>Chỉ số chính</b>			
P/E	14.81	20.07	20.57
Vốn hóa TT (ngàn tỷ)	5,160	327	1,239
LS Cổ tức	0.00%	0.00%	0.00%

Nguồn: Bloomberg – YSVN



## DIỄN BIẾN THỊ TRƯỜNG

Thị trường tiếp tục nhịp điều chỉnh khi nhóm cổ phiếu vốn hóa lớn bị bán mạnh và TTCK Mỹ cũng rơi vào nhịp chỉnh ngắn hạn. Chỉ số VN-Index đóng cửa giảm 1.21% lùi về 1271.47 điểm, chỉ số HNX-Index giảm 0.79%, chỉ số Upcom-Index mất 0.28%. Giá trị giao dịch đạt 31,195 tỷ đồng trên cả 3 sàn.

Chỉ số VN30-Index tiếp tục giảm mạnh hơn chỉ số chính với mức giảm 1.4% do áp lực bán tại nhóm cổ phiếu Ngân hàng, Bất động sản. CTG, HDB, SSI, MWG, VIB đóng cửa giảm từ 2% trong khi GVR (-2.84%) cũng đảo chiều giảm trở lại. Độ rộng chỉ số khá hẹp với 30 mã giảm.

Nhóm cổ phiếu Phân bón là nhóm tích cực nhất với DCM (2.16%), DPM (1.96%), LAS (9.18%) đi ngược thị trường với mức tăng tốt. Một số cổ phiếu đầu cơ cũng ghi nhận dòng tiền tham gia như DXV, BKG, AGM tăng trần.

Khối ngoại bán ròng phiên thứ 17 liên tiếp với giá trị 1,267 tỷ đồng trên cả 3 sàn trong đó tập trung chủ yếu tại VHM (177 tỷ), VNM (158 tỷ), SSI (133 tỷ) dẫn đầu ở chiều bán ròng. Ở chiều ngược lại, DPM (75 tỷ), NLG (55 tỷ), DCM (51 tỷ) dẫn đầu ở chiều mua ròng.

## QUAN ĐIỂM THỊ TRƯỜNG NGẮN HẠN

Chúng tôi cho rằng thị trường có thể sẽ tiếp tục đà giảm trong phiên kế tiếp và chỉ số VN-Index có thể sẽ thử thách lại vùng hỗ trợ ngắn hạn 1,255 – 1,260 điểm. Đồng thời, rủi ro ngắn hạn có dấu hiệu gia tăng cho nên áp lực điều chỉnh có thể sẽ tiếp tục gia tăng trong những phiên giao dịch tới, đặc biệt tỷ giá tiếp tục gia tăng cho nên chúng tôi đánh giá nhà đầu tư nước ngoài sẽ tiếp tục gia tăng trong những phiên giao dịch tới.

Xu hướng ngắn hạn của thị trường chung vẫn duy trì ở mức TĂNG. Do đó, chúng tôi khuyến nghị các nhà đầu tư ngắn hạn chế mua mới trong giai đoạn này, đặc biệt các nhà đầu tư nên cơ cấu lại danh mục và hạ đòn bẩy về mức thấp, nhưng các nhà đầu tư chưa cần thiết bán hết toàn bộ.

Tham khảo tín hiệu mua/bán cổ phiếu tại: <https://ysradar.yuanta.com.vn/>



## BIỂU ĐỒ PHÂN TÍCH KỸ THUẬT



*Diễn biến thị trường của chỉ số VN-Index*



*Diễn biến thị trường của chỉ số HNX-Index*

Chỉ số	Xu hướng ngắn hạn	Xu hướng trung hạn	Mức kháng cự 1	Mức kháng cự 2	Mức hỗ trợ 1	Mức hỗ trợ 2
Chỉ số VN-Index	<b>TĂNG</b>	<b>TĂNG</b>	1300	1330	870	800
Chỉ số HNX-Index	<b>TĂNG</b>	<b>TĂNG</b>	260	306	189	160
Chỉ số VN30	<b>TĂNG</b>	<b>TĂNG</b>	1300	1336	980	960
Chỉ số VNMidcaps	<b>TĂNG</b>	<b>TĂNG</b>	1280	1250	963	900
Chỉ số VNSmallcaps	<b>TĂNG</b>	<b>TĂNG</b>	1250	1250	804	750

**Sàn GDCK TPHCM (HSX)**

	Điểm	Chg%
VNI	1271.47	-1.21%
VN30	1274.27	-1.40%
VN Mid	1930.05	-1.28%
VN Small	1520.69	-0.76%

**Sàn GDCK Hà Nội (HSX)**

	Điểm	Chg%
HNI	243.96	-0.79%
HN30	544.26	-1.15%
VNX AllSh	1295.51	-1.32%

**Sàn GDCK UPCoM (UPCoM)**

	Điểm	Chg%
UPCoM	91.15	-0.28%

GDKN	GTGD (tỷ VND)	
Mua	1799.62515	
Bán	3029.66072	
GT rỗng	-1230.03557	

GDKN	GTGD (tỷ VND)	
Mua	102.61	
Bán	105.29	
GT rỗng	-2.68	

GDKN	GTGD (tỷ VND)	
Mua	17.87	
Bán	54.50	
GT rỗng	-36.63	

Mã tăng lớn nhất*	Giá trị thay đổi (VND)	Chg%
CMG	2800	6.97%
BKG	300	6.88%
AGM	400	6.87%
BFC	1900	6.15%
MSH	2400	5.52%

Mã tăng lớn nhất*	Giá trị thay đổi (VND)	Chg%
BVS	3300	9.88%
MAC	1300	9.56%
LAS	1900	9.18%
CTP	300	8.33%
PVG	500	5.56%

Mã tăng lớn nhất*	Giá trị thay đổi (VND)	Chg%
NXT	3294000	14.93%
VGI	0	13.66%
PTV	9790800	13.65%
PXI	14637240	12.74%
BIG	2447900	9.37%

Mã giảm lớn nhất*	Giá trị thay đổi (VND)	Chg%
POM	-350	-6.97%
DIG	-1800	-5.36%
QCG	-550	-4.23%
FCN	-700	-4.19%
DXG	-800	-3.85%

Mã giảm lớn nhất*	Giá trị thay đổi (VND)	Chg%
L18	-3300	-7.05%
MCO	-1300	-5.53%
TA9	-600	-3.82%
NRC	-200	-3.77%
VGS	-900	-3.26%

Mã giảm lớn nhất*	Giá trị thay đổi (VND)	Chg%
SEA	-3914	-10.30%
VNB	-525	-4.10%
BCA	-544	-2.72%
VNZ	-10668	-2.09%
VLC	-199	-1.20%

\*GTVH > 500 tỷ đồng, GTDG > 1.5 tỷ đồng

GTVH cao nhất	Tỷ đồng	
VCB	524,256,760	
BID	290,722,231	
GAS	187,873,319	
VHM	187,673,239	
CTG	182,848,219	

GTVH cao nhất	Tỷ đồng	
PVS	20,456,957	
IDC	19,337,996	
HUT	17,225,481	
SHS	16,913,660	
THD	13,513,499	

GTVH cao nhất	Tỷ đồng	
ACV	182,450,216	
VGI	160,871,510	
MCH	97,939,727	
BSR	61,675,138	
VEA	49,251,972	

KLGD nhiều nhất	Khối lượng	TB 30 ngày
VIX	42,439,900	37,169,289
STB	30,357,600	25,338,083
GEX	29,258,300	24,955,961
DIG	27,588,400	29,694,027
SSI	25,750,601	27,454,608

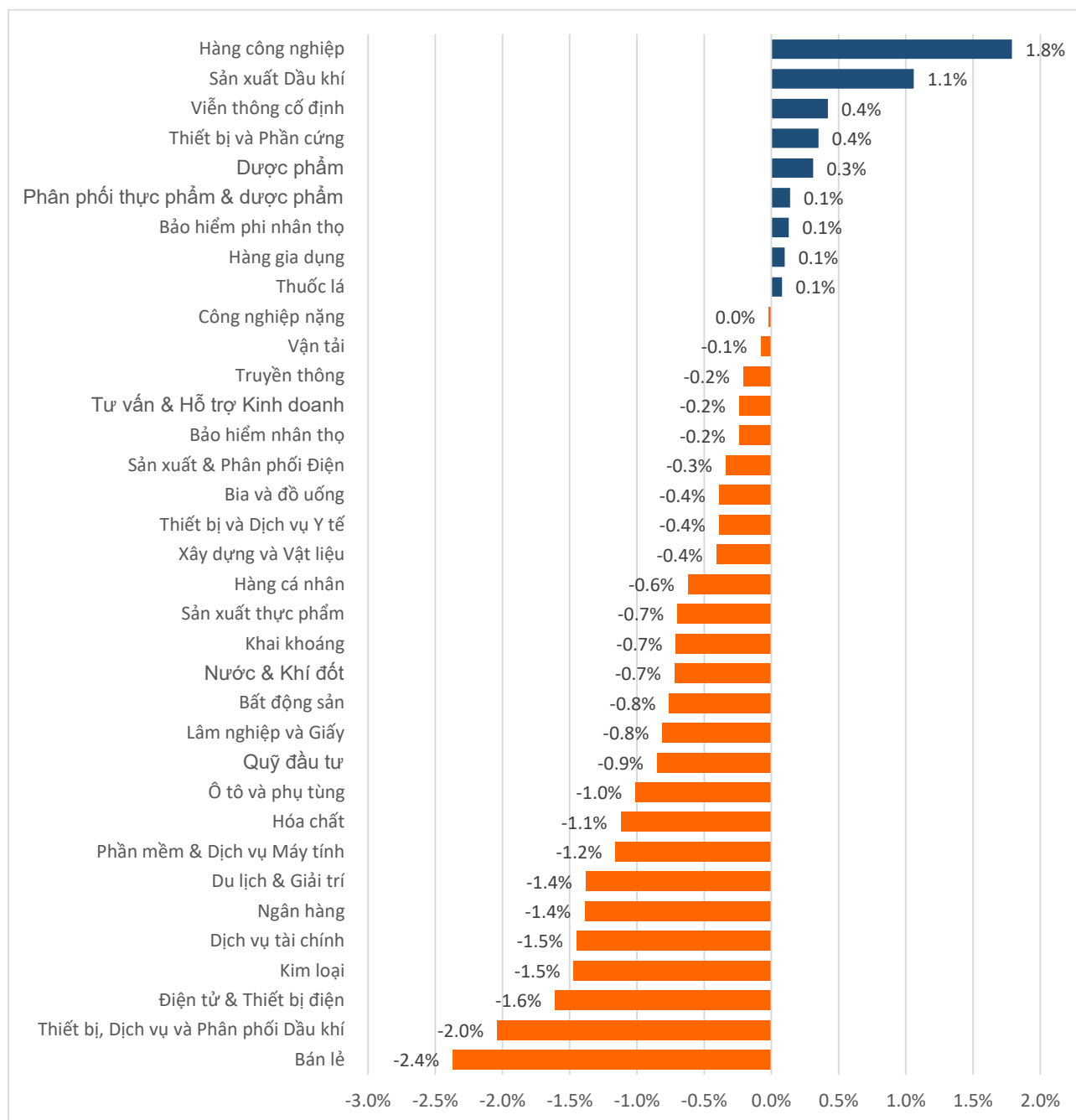
KLGD nhiều nhất	Khối lượng	TB 30 ngày
CEO	25,672,746	15,217,164
SHS	23,464,149	31,977,505
PVS	11,510,445	8,909,385
MBS	6,216,096	5,074,542
HUT	6,018,219	5,167,225

KLGD nhiều nhất	Khối lượng	TB 30 ngày
BSR	13,637,359	5,831,497
DDV	3,288,481	2,795,061
C4G	2,632,544	1,364,117
VGI	2,236,613	2,111,639
MQN	2,233,674	6,151

Nguồn: FinProX & YSVN



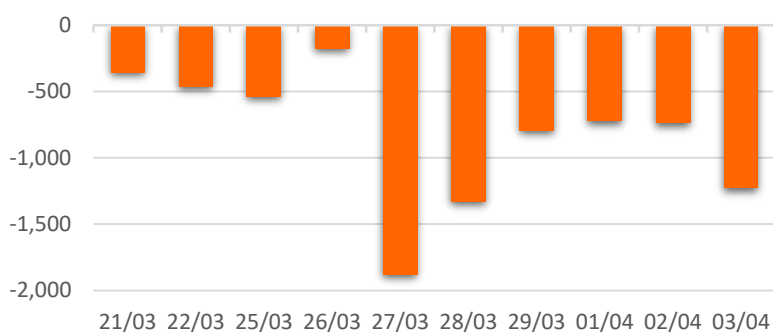
**DIỄN BIẾN GIAO DỊCH CÁC NHÓM NGÀNH**



Nguồn: FiinProX – YSVN

## THÔNG KÊ GIAO DỊCH KHỐI NGOẠI

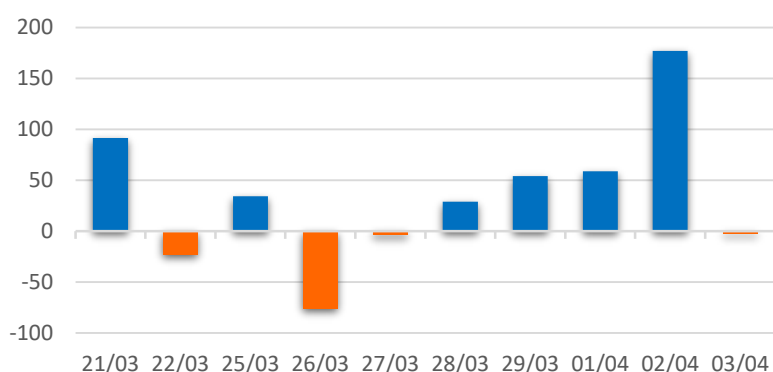
Diễn biến Mua/Bán ròng Khối ngoại HSX



Mã CK	Giá trị mua ròng (tr. VND)	Mã CK	Giá trị Bán ròng (tr. VND)
DPM	74,942	VHM	-177,222
NLG	54,819	VNM	-157,866
DCM	51,542	SSI	-133,007
FUEVFVND	32,888	KBC	-84,796
DXG	29,204	VCI	-82,911

TOP 5 Cổ phiếu khối ngoại Mua/Bán trên sàn HSX

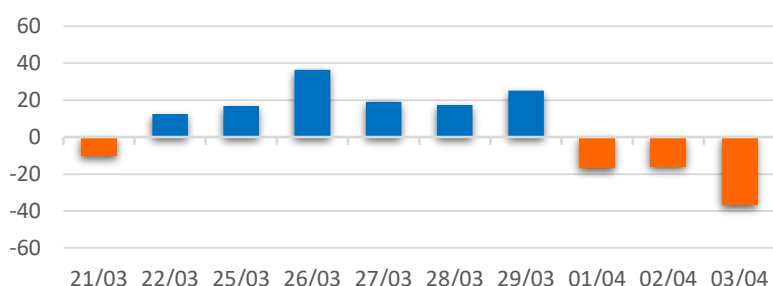
Diễn biến Mua/Bán ròng Khối ngoại HNX



Mã CK	Giá trị mua ròng (tr. VND)	Mã CK	Giá trị Bán ròng (tr. VND)
CEO	15,536	IDC	-17,376
HUT	8,147	MBS	-6,702
PVI	5,204	GKM	-4,483
LAS	4,464	PVS	-4,387
DTD	2,332	BVS	-1,934

TOP 5 Cổ phiếu khối ngoại Mua/Bán trên sàn HNX

Diễn biến Mua/Bán ròng Khối ngoại UPCOM



Mã CK	Giá trị mua ròng (tr. VND)	Mã CK	Giá trị Bán ròng (tr. VND)
ACV	2,253	BSR	-27,219
MCH	1,283	VGI	-5,133
VAV	248	VEA	-3,952
MCM	88	SBS	-1,428
HPD	76	MPC	-1,027

TOP 5 Cổ phiếu khối ngoại Mua/Bán trên sàn UPCoM

Nguồn: FiinProX – YSVN

### THỐNG KÊ GIAO DỊCH TỰ DOANH

Mã CK	Giá trị mua ròng (tr. VND)	Mã CK	Giá trị Bán ròng (tr. VND)
<b>GAS</b>	36,639	<b>MBB</b>	120,007
<b>DXG</b>	6,419	<b>FPT</b>	103,102
<b>HAH</b>	4,398	<b>MSN</b>	86,078
<b>HCM</b>	4,228	<b>STB</b>	79,904
<b>E1VFN30</b>	2,580	<b>VPB</b>	69,688

Top 5 các mã đạt GDTD lớn nhất trên HSX

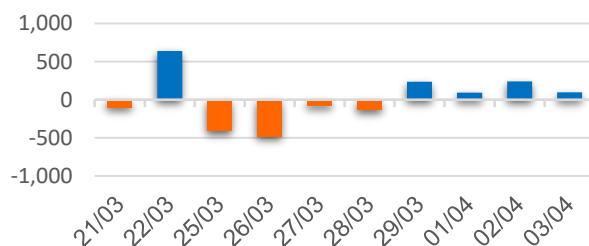
Mã CK	Giá trị mua ròng (tr. VND)	Mã CK	Giá trị Bán ròng (tr. VND)
<b>MBS</b>	15,467	<b>PVS</b>	19,371
<b>L18</b>	44	<b>VCS</b>	1,317
		<b>CEO</b>	5
		<b>SHS</b>	2

Top các mã đạt GDTD lớn nhất trên HNX

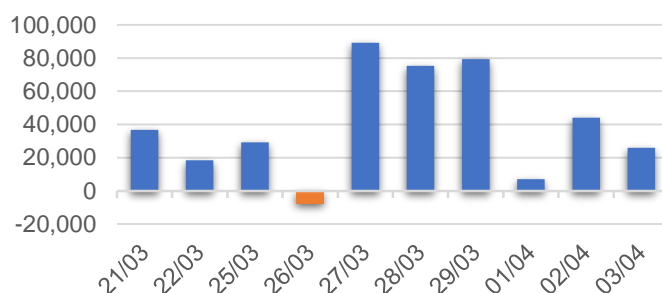
Mã CK	Giá trị mua ròng (tr. VND)	Mã CK	Giá trị Bán ròng (tr. VND)
<b>VEA</b>	1,297.90	<b>BSR</b>	5,774
<b>QTP</b>	887.96	<b>ACV</b>	3,273

Top các mã đạt GDTD lớn nhất trên UPCoM

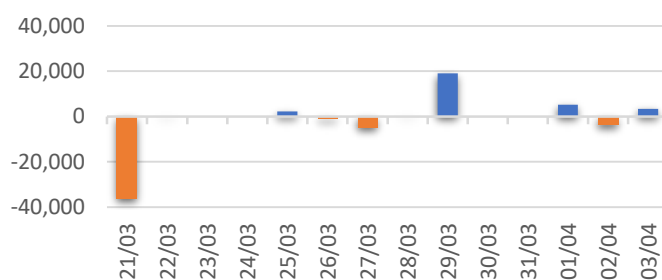
Giá trị giao dịch tự doanh mua/bán ròng trên HSX (tỷ đồng)



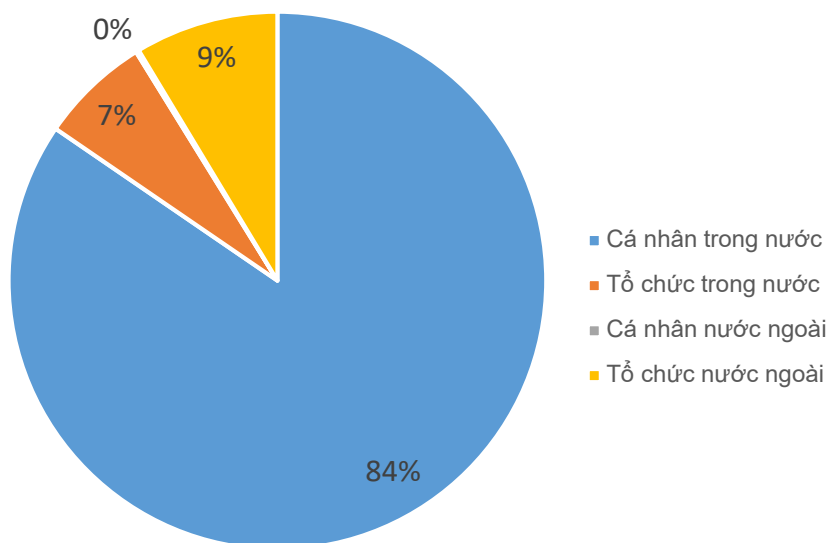
Giá trị giao dịch tự doanh mua/bán ròng HNX (triệu đồng)



Giá trị giao dịch tự doanh mua/bán ròng UPCoM (triệu đồng)

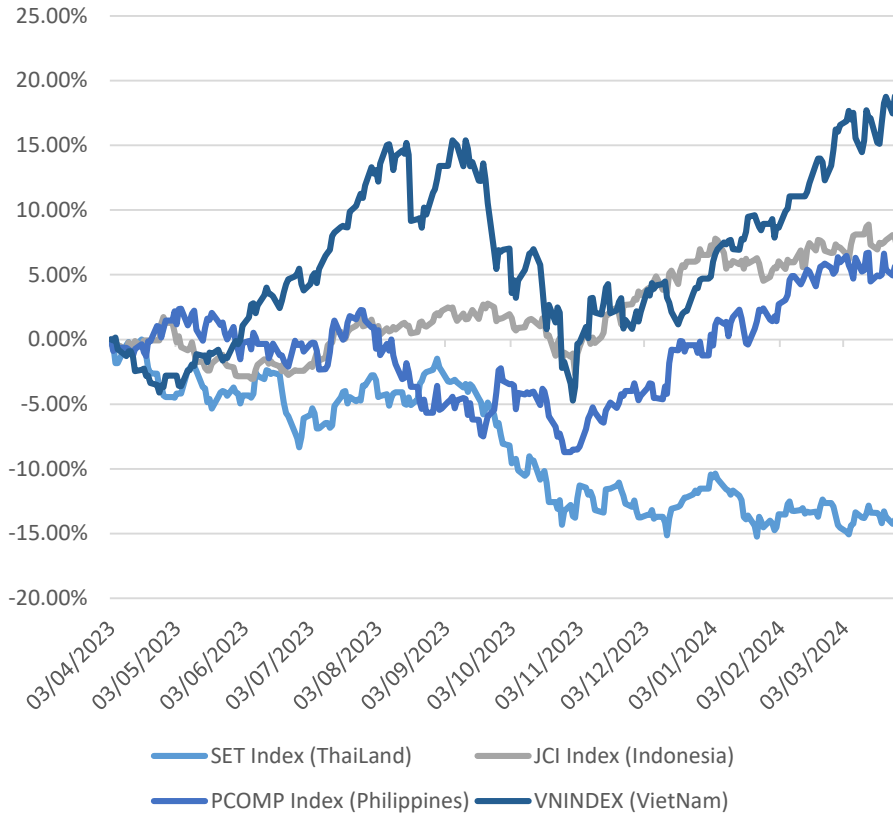


## CƠ CẤU THỊ TRƯỜNG CHỨNG KHOÁN VIỆT NAM



Nguồn: FinProX – YSVN

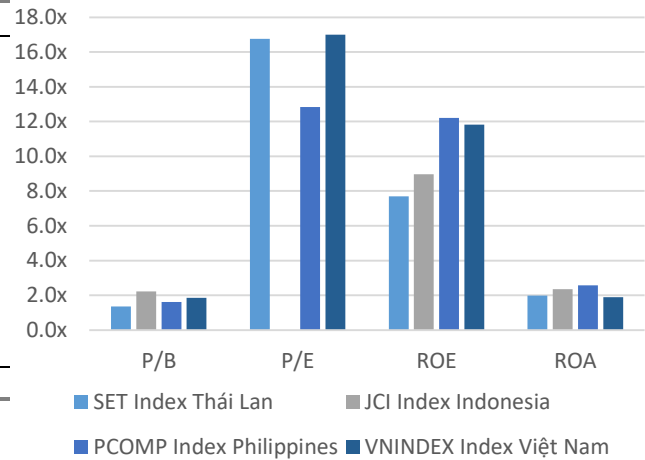
### Diễn biến các thị trường trong khu vực



**Dữ liệu thị trường các quốc gia trong khu vực**

		Thái Lan	Indonesia	Philippines	Việt Nam
<b>P/B</b>		1.4x	2.2x	1.6x	1.8x
<b>P/E</b>		16.8x		12.8x	17.0x
<b>ROE</b>	%	7.69	8.96	12.21	11.83
<b>ROA</b>	%	1.98	2.36	2.57	1.89
<b>Vốn hóa</b>	Tỷ USD	463.49	734.68	169.16	209.99
<b>GTGD</b>	Tỷ USD	0.94	0.71	0.09	1.01
<b>LS cổ tức</b>	%	3.29	3.81	2.57	1.57

Nguồn: Bloomberg & YSVN





## THÔNG TIN LIÊN HỆ

### Phòng phân tích khối khách hàng cá nhân

+84 28 3622 6868 ext 3826

research.re@yuanta.com.vn

## Appendix A: Important Disclosures

### Analyst Certification

Each research analyst primarily responsible for the content of this research report, in whole or in part, certifies that with respect to each security or issuer that the analyst covered in this report: (1) all of the views expressed accurately reflect his or her personal views about those securities or issuers; and (2) no part of his or her compensation was, is, or will be, directly or indirectly, related to the specific recommendations or views expressed by that research analyst in the research report.

### Ratings Definitions

**BUY:** We have a positive outlook on the stock based on our expected absolute or relative return over the investment period. Our thesis is based on our analysis of the company's outlook, financial performance, catalysts, valuation and risk profile. We recommend investors add to their position.

**HOLD-Outperform:** In our view, the stock's fundamentals are relatively more attractive than peers at the current price. Our thesis is based on our analysis of the company's outlook, financial performance, catalysts, valuation and risk profile.

**HOLD-Underperform:** In our view, the stock's fundamentals are relatively less attractive than peers at the current price. Our thesis is based on our analysis of the company's outlook, financial performance, catalysts, valuation and risk profile.

**SELL:** We have a negative outlook on the stock based on our expected absolute or relative return over the investment period. Our thesis is based on our analysis of the company's outlook, financial performance, catalysts, valuation and risk profile. We recommend investors reduce their position.

**Under Review:** We actively follow the company, although our estimates, rating and target price are under review.

**Restricted:** The rating and target price have been suspended temporarily to comply with applicable regulations and/or Yuanta policies.

Note: Yuanta research coverage with a Target Price is based on an investment period of 12 months. Greater China Discovery Series coverage does not have a formal 12 months Target Price and the recommendation is based on an investment period specified by the analyst in the report.

### Global Disclaimer

© 2018 Yuanta. All rights reserved. The information in this report has been compiled from sources we believe to be reliable, but we do not hold ourselves responsible for its completeness or accuracy. It is not an offer to sell or solicitation of an offer to buy any securities. All opinions and estimates included in this report constitute our judgment as of this date and are subject to change without notice.

This report provides general information only. Neither the information nor any opinion expressed herein constitutes an offer or invitation to make an offer to buy or sell securities or other investments. This material is prepared for general circulation to clients and is not intended to provide tailored investment advice and does not take into account the individual financial situation and objectives of any specific person who may receive this report. Investors should seek financial advice regarding the appropriateness of investing in any securities, investments or investment strategies discussed or recommended in this report. The information contained in this report has been compiled from sources believed to be reliable but no representation or warranty, express or implied, is made as to its accuracy, completeness or correctness. This report is not (and should not be construed as) a solicitation to act as securities broker or dealer in any jurisdiction by any person or company that is not legally permitted to carry on such business in that jurisdiction.

Yuanta research is distributed in the United States only to Major U.S. Institutional Investors (as defined in Rule 15a-6 under the Securities Exchange Act of 1934, as amended and SEC staff interpretations thereof). All transactions by a US person in the securities mentioned in this report must be effected through a registered broker-dealer under Section 15 of the Securities Exchange Act of 1934, as amended. Yuanta research is distributed in Taiwan by Yuanta Securities Investment Consulting. Yuanta research is distributed in Hong Kong by Yuanta Securities (Hong Kong) Co. Limited, which is licensed in Hong Kong by the Securities and Futures Commission for regulated activities, including Type 4 regulated activity (advising on securities). In Hong Kong, this research report may not be redistributed, retransmitted or disclosed, in whole or in part or any form or manner, without the express written