

 **18/06/2024**

S&P500 và Nasdaq tiếp tục đạt mức kỷ lục

YSflex



 **Tải
ngay**

Phiên bản trực tuyến đã sẵn sàng
ysflex.yuanta.com.vn

2024

DIỄN BIẾN THỊ TRƯỜNG THẾ GIỚI

Nhận định diễn biến
thị trường hàng hóa
và TTCK thế giới



Giá dầu Brent đạt mức cao nhất kể từ tháng 05

- Giá dầu Brent đóng cửa tăng hơn 2% và đạt mức cao nhất kể từ tháng 05/2024. Sự gia tăng này được thúc đẩy bởi sự lạc quan về nhu cầu dầu được dự báo sẽ tăng trong thời điểm du lịch hè sắp tới. Trong tuần trước đó, giá dầu cũng đã có tuần tăng điểm nhờ sự hỗ trợ bởi dự đoán về lượng hàng tồn kho dầu giảm dần và cam kết cắt giảm nguồn cung của OPEC+.
- Đồ thị giá của giá dầu Brent có dấu hiệu bước vào giai đoạn biến động mạnh theo chiều hướng tích cực cho thấy xu hướng ngắn hạn có thể sẽ rõ ràng hơn trong những phiên giao dịch tới. Đồng thời, xu hướng ngắn hạn của giá dầu Brent vẫn duy trì ở mức TĂNG.



Diễn biến giá dầu Brent
Nguồn: Tradingview

S&P 500 và Nasdaq lập đỉnh cao mới

- S&P 500 tăng 0.8% và chỉ số Nasdaq tăng 0.9%, ghi nhận mức cao mới trong khi chỉ số Dow Jones tăng 189 điểm. Sự phục hồi này phần lớn được thúc đẩy bởi sự gia tăng đáng kể trong lĩnh vực công nghệ bất chấp lợi tức trái phiếu Kho bạc tăng. Các nhà giao dịch đang theo dõi chặt chẽ dữ liệu doanh số bán lẻ sắp tới và một loạt bài phát biểu của các quan chức Fed để thu thập thông tin chi tiết về thời điểm tiềm năng của đợt cắt giảm lãi suất đầu tiên của Fed. Các dữ liệu kinh tế quan trọng bao gồm doanh số bán lẻ, sản xuất công nghiệp và PMI cũng sắp được công bố. Trong khi đó, Chỉ số Sản xuất Empire State đánh bại kỳ vọng nhưng tiếp tục cho thấy hoạt động kinh doanh sụt giảm.
- Đồ thị giá của chỉ số Dow Jones đóng cửa tăng 0.5% trong ngày giao dịch 17/06/2024. Khả năng chỉ số Dow Jones sẽ tiếp tục tăng và kiểm định vùng 38,950. Ngoài ra, xu hướng ngắn hạn của S&P 500 và Nasdaq đang duy trì ở mức TĂNG, trong khi đó Dow Jones vẫn duy trì ở mức GIẢM.



Diễn biến chỉ số Dow Jones
Nguồn: Tradingview



Diễn biến các quỹ ETF

Mã	Ngày	Thay đổi (.000)	M/B ước tính (tỷ)	Tỷ lệ Premium
VanEck	17/06	-	-	-0.40%
DB FTSE	14/06	-	-	0.67%
Ishares MSCI Frontier 100 ETF	14/06	(150)	(105)	-0.91%
Kim Kindex VN30	14/06	-	-	-0.98%
Premia MSCI	14/06	-	-	0.33%
Fubon FTSE	17/06	(14,000)	(134)	-0.66%
E1VFN30	13/06	(1,400)	(33)	0.29%
FUEVFN30	14/06	(100)	(3)	1.75%
FUESSVFL	14/06	(2,000)	(42)	0.77%

DIỄN BIẾN THỊ TRƯỜNG VIỆT NAM

Nhận định diễn biến
thị trường Việt Nam

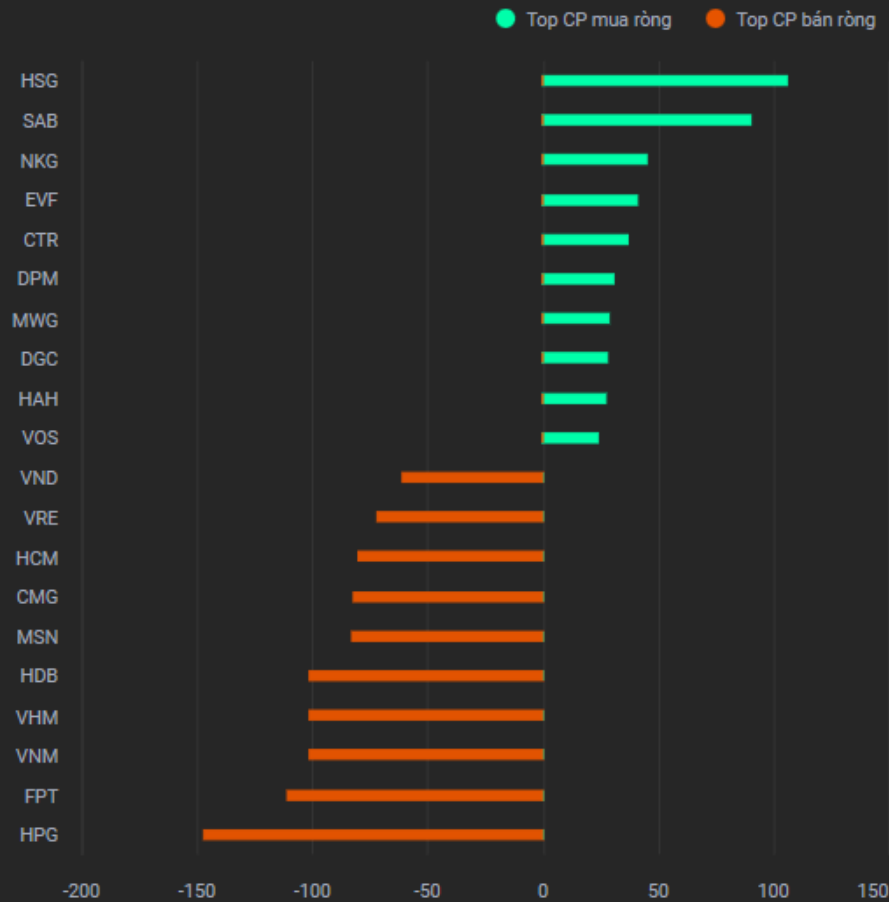


Giá trị giao dịch ròng của nhóm NĐT

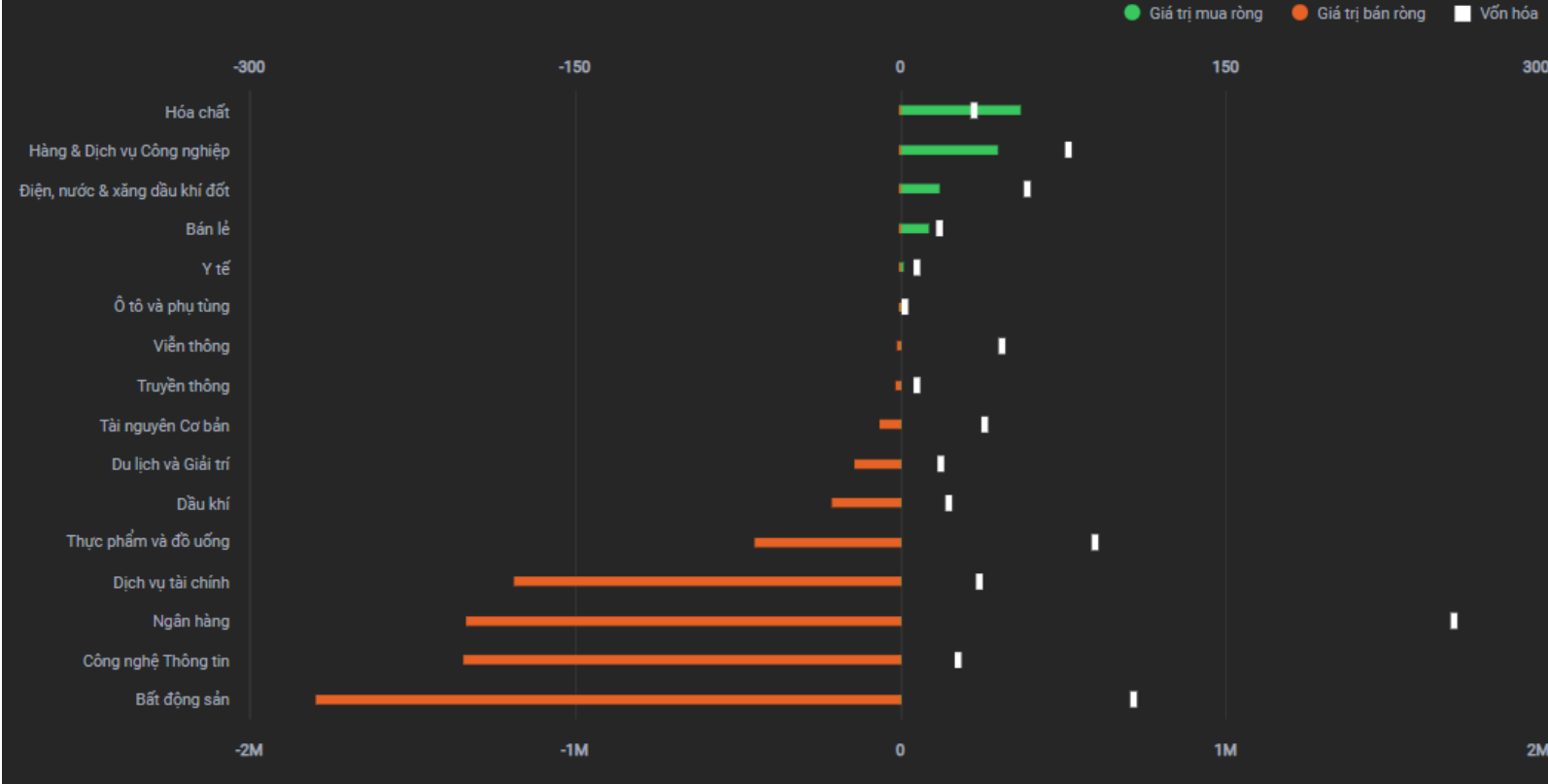
<i>Đvt: Tỷ đồng</i>	17/06/2024	Tuần 17-21/06	Tháng 06/2024	Quý 2/2024	6 tháng đầu năm 2024	Năm 2024
Khối ngoại	(844)	(844)	(8,253)	(32,586)	(44,136)	(44,136)
Tự doanh	25	25	865	1,297	2,345	2,345
Cá nhân	1,111	1,111	7,508	31,570	47,872	47,872

Khối ngoại bán ròng 844 tỷ, nhóm Bất động sản tiếp tục bị bán ròng mạnh

TOP CỔ PHIẾU MUA VÀ BÁN RÒNG



DÒNG VỐN NGOẠI THEO NHÓM NGÀNH (Tỷ đồng)



Nguồn: YSradar

Tự doanh mua ròng 25 tỷ

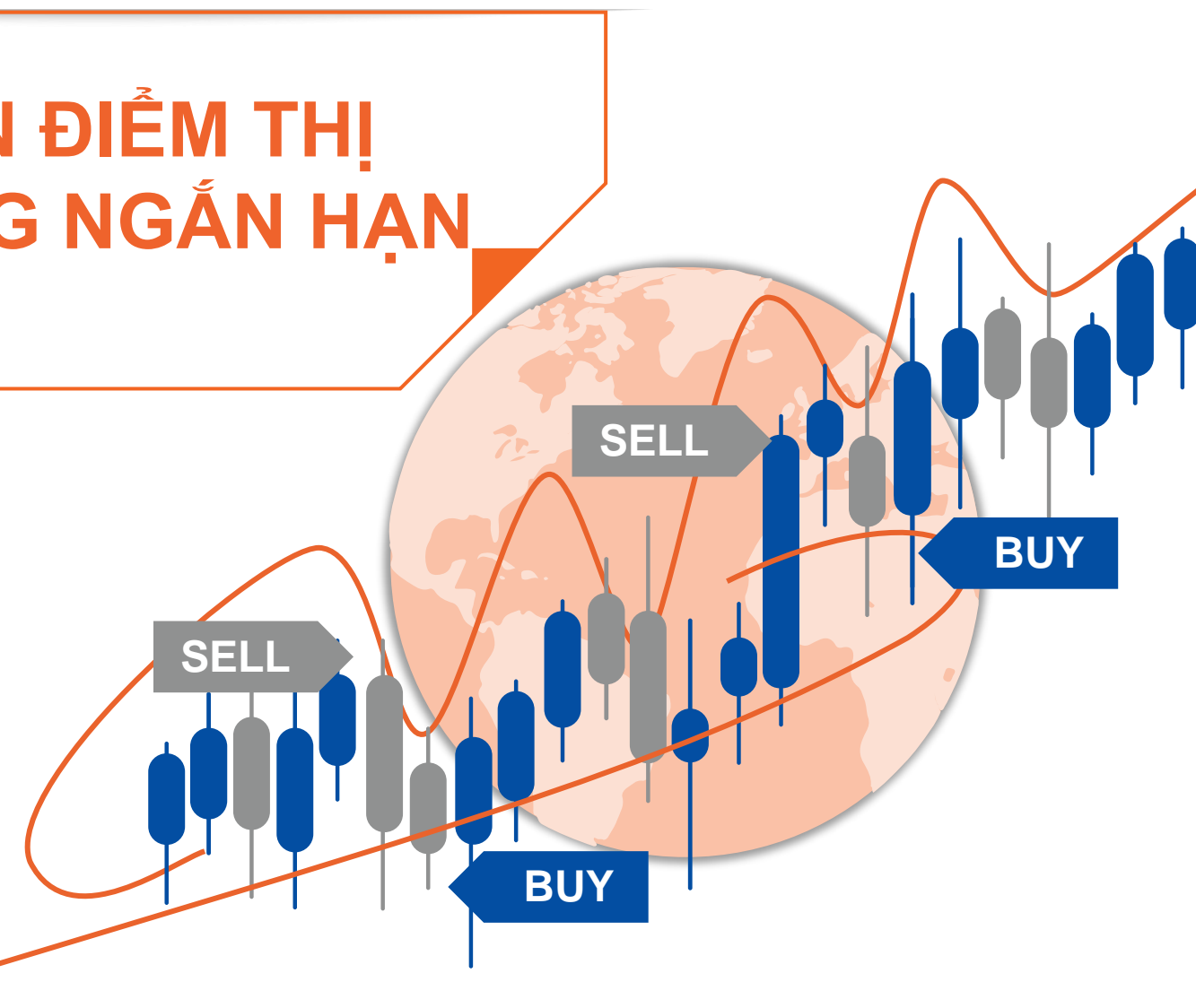
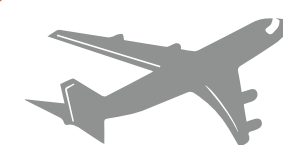
Top mua ròng

Mã	Giá trị mua (tỷ đồng)
TCB	78.46
FUEVFNND	75.42
MCH	32.27
KOS	28.59
SSI	24.80

Top bán ròng

Mã	Giá bị bán (tỷ đồng)
SAB	87.82
HAH	57.31
VIB	45.93
MSN	38.49
MBB	37.56

QUAN ĐIỂM THỊ TRƯỜNG NGẮN HẠN



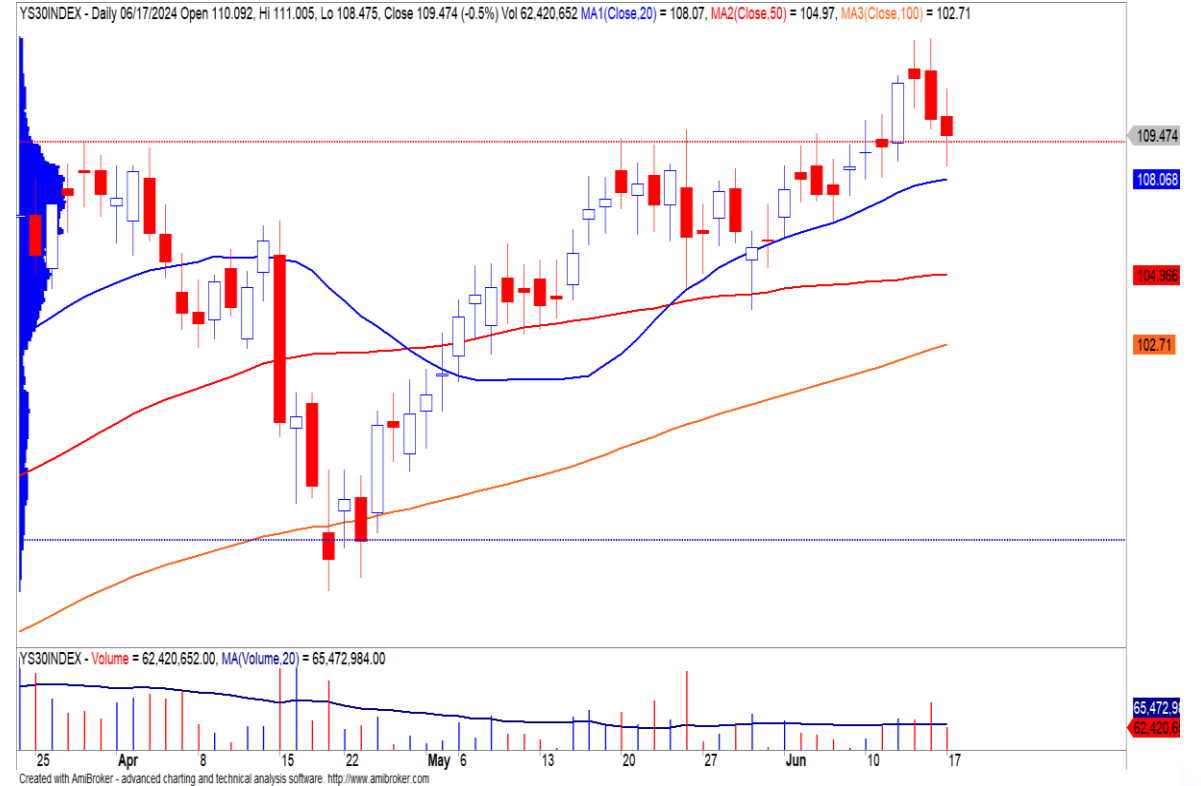
Quan điểm thị trường ngắn hạn

- Chúng tôi cho rằng thị trường có thể sẽ quay trở lại đà tăng trong phiên kế tiếp và chỉ số VN-Index sẽ biến động quanh đường trung bình 20 phiên. Đồng thời, thị trường có dấu hiệu quay trở lại trạng thái tích lũy ngắn hạn cho nên đồ thị giá có thể sẽ tiếp tục biến động quanh mức hiện tại trong những phiên giao dịch tới. Hiện nay, khối lượng giao dịch giảm cho thấy áp lực bán giảm và áp lực bán chủ yếu tập trung ở nhóm cổ phiếu vốn hóa vừa và nhỏ. Chúng tôi cho rằng đây có thể là giai đoạn cơ cấu danh mục sau chuỗi tăng kéo dài ở nhóm cổ phiếu vốn hóa vừa và nhỏ, đặc biệt là các nhóm cổ phiếu Penny. Ngoài ra, chỉ báo tâm lý ngắn hạn tiếp tục giảm mạnh cho thấy các nhà đầu tư tiếp tục thận trọng hơn với diễn biến thị trường hiện tại.
- Xu hướng ngắn hạn của thị trường chung vẫn duy trì ở mức TĂNG. Do đó, chúng tôi khuyến nghị các nhà đầu tư có thể cơ cấu lại danh mục và vẫn nắm giữ tỷ trọng cổ phiếu cao trong danh mục, các nhà đầu tư nên ưu tiên nắm giữ phần lớn ở nhóm cổ phiếu Largecaps và Midcaps, trong khi đó các nhà đầu tư nên hạn chế đầu cơ vào nhóm Smallcaps hay Penny.
- Tham khảo tín hiệu mua/bán cổ phiếu tại: <https://ysradar.yuanta.com.vn/>

Chỉ số YS30 – Tiếp tục đi ngang quanh mức hiện tại



- Chỉ số YS30 đóng cửa ở mức 109.47 điểm (-0.5%) với khối lượng giao dịch giảm 28% so với phiên giao dịch trước đó. Đồng thời, đồ thị giá vẫn đang trong giai đoạn tích lũy ngắn hạn cho nên đồ thị giá có thể sẽ tiếp tục đi ngang quanh mức hiện tại và mức hỗ trợ 109.70 điểm. Ngoài ra, xu hướng ngắn hạn của chỉ số YS30 vẫn duy trì ở mức TĂNG. Do đó, chúng tôi khuyến nghị các nhà đầu tư ngắn hạn có thể tiếp tục nắm giữ tỷ trọng cổ phiếu ở mức cao.



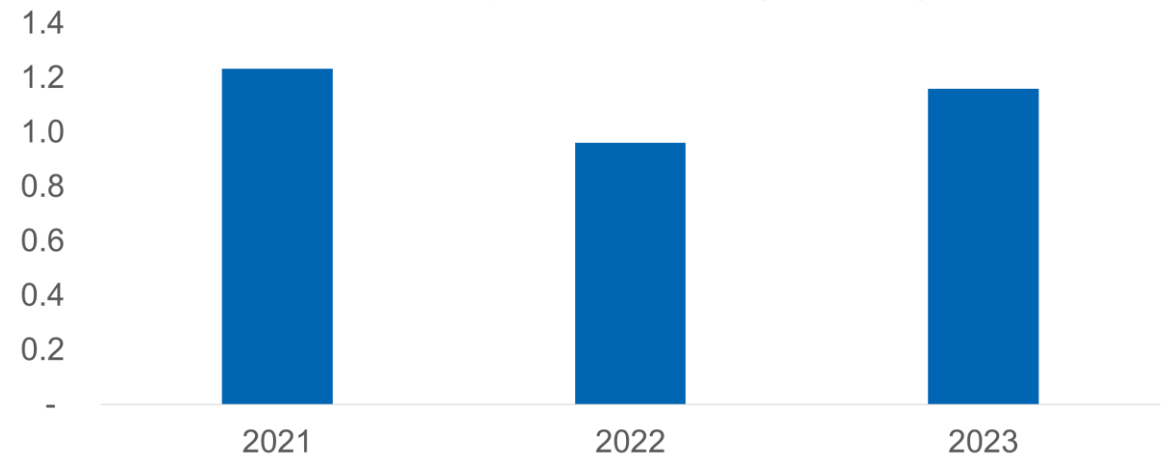
Diễn biến chỉ số YS30. Nguồn: YSVN



Việt Nam điều tra chống bán phá giá tôn mạ nhập từ Trung Quốc, Hàn Quốc

- Bộ Công Thương vừa ban hành Quyết định số 1535/QĐ-BCT ngày 14/6/2024 về việc điều tra áp dụng biện pháp chống bán phá giá đối với một số sản phẩm thép mạ có xuất xứ từ Trung Quốc và Hàn Quốc. Thời kỳ điều tra xác định hành vi bán phá giá từ ngày 1/4/2023 đến ngày 31/3/2023. Thời gian điều tra xác định thiệt hại là từ 1/4/2018 đến 31/3/2024.
- Hồ sơ yêu cầu điều tra được nộp bởi 5 doanh nghiệp đại diện: HSG, NKG, GDA, Tôn Phương Nam và CTCP China Steel & Nippon Steel Việt Nam. Biên độ bán phá giá, theo hồ sơ của Bên yêu cầu, đối với tôn mạ Trung Quốc là 69.23% và Hàn Quốc 3.41%.
- Trước đó, Bộ Công Thương đã ban hành áp dụng biện pháp chống bán phá giá đối với sản phẩm thép mạ (tôn mạ) nhập khẩu có xuất xứ từ Trung Quốc và Hàn Quốc, thời hạn hiệu lực từ 14/4/2017 đến 14/4/2023. Sau đó, sản lượng nhập khẩu tôn mạ đã tăng nhanh sau thời hạn này, trong đó, tỷ trọng tôn mạ xuất xứ từ Trung Quốc và Hàn Quốc chiếm lần lượt 64% và 14% trong tổng lượng tôn mạ được nhập khẩu.
- Chúng tôi cho rằng quá trình điều tra theo quy định của pháp luật sẽ cần thời gian nhưng nhìn chung là tích cực cho các doanh nghiệp tôn mạ trong nước vì trong trường hợp cần thiết, Bộ Công Thương có thể áp dụng biện pháp chống bán phá giá tạm thời để ngăn chặn hành vi bán phá giá gây ra thiệt hại đáng kể cho ngành sản xuất trong nước.
- Các doanh nghiệp hưởng lợi: **HSG, NKG, GDA.**

Việt Nam nhập khẩu tôn mạ (triệu tấn)



2024

DANH MỤC KHUYẾN NGHỊ NGẮN HẠN

Danh mục khuyến nghị ngắn hạn

CP	Giá	Xu hướng ngắn hạn	Xu hướng trung hạn	Ngày khuyến nghị	Giao dịch T+	Giá mua ngắn hạn	Trailing Stop	%Lợi nhuận	Khuyến nghị
GMD	83.80	TĂNG	TĂNG	21/02/2024	T+84	72.00	81.59	16.39%	NẮM GIỮ
DHT	47.80	TĂNG	TĂNG	01/04/2024	T+56	26.90	43.53	77.70%	HẠN CHẾ MUA MỚI
PTB	72.60	TĂNG	TĂNG	23/04/2024	T+40	66.30	71.74	9.50%	NẮM GIỮ
FPT	128.80	TĂNG	TĂNG	25/04/2024	T+38	120.10	125.36	7.24%	NẮM GIỮ
DGC	121.50	TĂNG	GIẢM	02/05/2024	T+33	118.80	120.21	2.27%	NẮM GIỮ
IDC	62.00	TĂNG	TĂNG	02/05/2024	T+33	56.20	60.19	10.32%	NẮM GIỮ
HHS	10.40	TĂNG	TĂNG	03/05/2024	T+32	9.19	9.89	13.17%	NẮM GIỮ
BFC	34.80	GIẢM	TĂNG	06/05/2024	T+31	29.70	37.65	17.17%	BÁN
KDH	37.55	TĂNG	GIẢM	06/05/2024	T+31	35.90	36.78	4.60%	NẮM GIỮ
DRC	33.30	TĂNG	TĂNG	07/05/2024	T+30	31.45	33.00	5.88%	NẮM GIỮ
DGW	62.00	GIẢM	GIẢM	07/05/2024	T+30	61.00	66.61	1.64%	BÁN
ELC	28.40	TĂNG	TĂNG	08/05/2024	T+29	23.05	27.29	23.21%	NẮM GIỮ
DBC	34.60	TĂNG	TĂNG	08/05/2024	T+29	29.50	33.99	17.29%	NẮM GIỮ
CSV	69.50	TĂNG	TĂNG	08/05/2024	T+29	60.40	68.54	15.07%	NẮM GIỮ
LAS	22.10	TĂNG	TĂNG	09/05/2024	T+28	21.30	21.44	3.76%	NẮM GIỮ
PVS	43.10	TĂNG	TĂNG	09/05/2024	T+28	43.00	42.93	0.23%	NẮM GIỮ
DPG	58.70	TĂNG	TĂNG	09/05/2024	T+28	48.00	56.47	22.29%	NẮM GIỮ
NHA	29.05	TĂNG	TĂNG	09/05/2024	T+28	21.80	28.55	33.26%	NẮM GIỮ

Danh mục khuyến nghị ngắn hạn

CP	Giá	Xu hướng ngắn hạn	Xu hướng trung hạn	Ngày khuyến nghị	Giao dịch T+	Giá mua ngắn hạn	Trailing Stop	%Lợi nhuận	Khuyến nghị
PVD	31.05	TĂNG	GIẢM	10/05/2024	T+27	31.70	31.04	-2.05%	NẮM GIỮ
NKG	26.80	TĂNG	TĂNG	14/05/2024	T+25	24.00	25.14	11.67%	NẮM GIỮ
BSI	57.30	GIẢM	GIẢM	16/05/2024	T+23	57.30	61.19	0.00%	BÁN
VCS	80.00	TĂNG	TĂNG	07/06/2024	T+7	79.00	74.87	1.27%	NẮM GIỮ
TCB	48.60	TĂNG	TĂNG	10/06/2024	T+6	49.10	47.73	-1.02%	NẮM GIỮ
CTG	32.75	TĂNG	GIẢM	11/06/2024	T+5	33.50	32.35	-2.24%	NẮM GIỮ
HAH	50.20	TĂNG	TĂNG	11/06/2024	T+5	47.30	46.59	6.13%	NẮM GIỮ
VCI	48.65	TĂNG	GIẢM	12/06/2024	T+4	51.00	48.50	-4.61%	NẮM GIỮ
MBB	23.25	TĂNG	GIẢM	13/06/2024	T+3	23.10	22.50	0.65%	NẮM GIỮ
SSI	35.90	TĂNG	GIẢM	13/06/2024	T+3	36.60	35.30	-1.91%	NẮM GIỮ
CTR	155.50	TĂNG	TĂNG	14/06/2024	T+2	142.50	146.83	9.12%	NẮM GIỮ
VTP	86.60	TĂNG	TĂNG	17/06/2024	T+1	86.80	82.78	-0.23%	NẮM GIỮ

Danh mục cổ phiếu VNMidcaps xuất hiện tín hiệu



CP	Giá	Xu hướng ngắn hạn	Xu hướng trung hạn	Ngày khuyến nghị	Giao dịch T+	Giá mua ngắn hạn	Trailing Stop	%Lợi nhuận tạm tính	Giá mục tiêu ngắn hạn	Tín hiệu
GMD	83.80	TĂNG	TĂNG	21/02/2024	T+84	72.00	81.59	16.39%	84.13	NẮM GIỮ
LPB	27.20	TĂNG	TĂNG	21/03/2024	T+63	17.00	25.60	60.00%	20.88	NẮM GIỮ
PTB	72.60	TĂNG	TĂNG	23/04/2024	T+40	66.30	71.74	9.50%	21.88	NẮM GIỮ
FRT	175.00	TĂNG	TĂNG	25/04/2024	T+38	151.00	166.80	15.89%	182.31	NẮM GIỮ
DGC	121.50	TĂNG	GIẢM	02/05/2024	T+33	118.80	120.21	2.27%	146.99	NẮM GIỮ
PHR	59.40	GIẢM	GIẢM	03/05/2024	T+32	58.00	63.51	2.41%	64.59	BÁN
KDH	37.55	TĂNG	GIẢM	06/05/2024	T+31	35.90	36.78	4.60%	39.77	NẮM GIỮ
CMG	67.90	TĂNG	TĂNG	07/05/2024	T+30	46.85	65.37	44.93%	53.91	NẮM GIỮ
CTD	72.00	TĂNG	GIẢM	07/05/2024	T+30	67.20	70.88	7.14%	76.64	NẮM GIỮ
DCM	37.80	TĂNG	TĂNG	07/05/2024	T+30	32.80	36.95	15.24%	39.15	NẮM GIỮ
DGW	62.00	GIẢM	GIẢM	07/05/2024	T+30	61.00	66.61	1.64%	71.28	BÁN
PVT	30.15	TĂNG	TĂNG	07/05/2024	T+30	26.10	29.78	15.52%	29.84	NẮM GIỮ
TCH	18.70	TĂNG	TĂNG	07/05/2024	T+30	17.35	18.55	7.78%	19.86	NẮM GIỮ
VGC	54.50	TĂNG	GIẢM	08/05/2024	T+29	53.40	53.83	2.06%	61.39	NẮM GIỮ
GEX	23.80	TĂNG	TĂNG	08/05/2024	T+29	21.90	22.79	8.68%	24.31	NẮM GIỮ
DBC	34.60	TĂNG	TĂNG	08/05/2024	T+29	29.50	33.99	17.29%	34.76	NẮM GIỮ
PVD	31.05	TĂNG	GIẢM	10/05/2024	T+27	31.70	31.04	-2.05%	36.65	NẮM GIỮ
HSG	25.15	TĂNG	TĂNG	14/05/2024	T+25	21.00	23.25	19.76%	24.63	NẮM GIỮ

Danh mục cổ phiếu VNMidcaps xuất hiện tín hiệu



CP	Giá	Xu hướng ngắn hạn	Xu hướng trung hạn	Ngày khuyến nghị	Giao dịch T+	Giá mua ngắn hạn	Trailing Stop	%Lợi nhuận tạm tính	Giá mục tiêu ngắn hạn	Tín hiệu
NKG	26.80	TĂNG	TĂNG	14/05/2024	T+25	24.00	25.14	11.67%	28.76	NẮM GIỮ
PDR	25.00	TĂNG	GIẢM	20/05/2024	T+21	26.05	24.89	-4.03%	31.98	NẮM GIỮ
VCI	48.65	TĂNG	GIẢM	12/06/2024	T+4	51.00	48.50	-4.61%	60.58	NẮM GIỮ
PNJ	96.00	TĂNG	TĂNG	13/06/2024	T+3	96.90	93.34	-0.93%	108.97	NẮM GIỮ
CTR	155.50	TĂNG	TĂNG	14/06/2024	T+2	142.50	146.83	9.12%	171.64	NẮM GIỮ
VHC	75.50	TĂNG	TĂNG	14/06/2024	T+2	77.50	72.94	-2.58%	88.08	NẮM GIỮ

Danh mục cổ phiếu VNSmallcaps xuất hiện tín hiệu



CP	Giá	Xu hướng ngắn hạn	Xu hướng trung hạn	Ngày khuyến nghị	Giao dịch T+	Giá mua ngắn hạn	Trailing Stop	%Lợi nhuận tạm tính	Giá mục tiêu ngắn hạn	Tín hiệu
TDM	49.30	TĂNG	TĂNG	02/05/2024	T+33	51.30	46.01	-3.90%	59.90	NẮM GIỮ
BIC	35.50	TĂNG	TĂNG	03/05/2024	T+32	30.00	32.63	18.33%	33.79	NẮM GIỮ
HHS	10.40	TĂNG	TĂNG	03/05/2024	T+32	9.19	9.89	13.17%	10.42	NẮM GIỮ
BFC	34.80	GIẢM	TĂNG	06/05/2024	T+31	29.70	37.65	17.17%	32.80	BÁN
NAF	18.75	TĂNG	TĂNG	06/05/2024	T+31	17.55	18.38	6.84%	19.47	NẮM GIỮ
DRC	33.30	TĂNG	TĂNG	07/05/2024	T+30	31.45	33.00	5.88%	37.55	NẮM GIỮ
ELC	28.40	TĂNG	TĂNG	08/05/2024	T+29	23.05	27.29	23.21%	26.99	NẮM GIỮ
CSV	69.50	TĂNG	TĂNG	08/05/2024	T+29	60.40	68.54	15.07%	69.62	NẮM GIỮ
DCL	30.40	TĂNG	TĂNG	09/05/2024	T+28	28.10	29.00	8.19%	32.56	NẮM GIỮ
DPG	58.70	TĂNG	TĂNG	09/05/2024	T+28	48.00	56.47	22.29%	58.68	NẮM GIỮ
NHA	29.05	TĂNG	TĂNG	09/05/2024	T+28	21.80	28.55	33.26%	28.29	NẮM GIỮ
HAH	50.20	TĂNG	TĂNG	11/06/2024	T+5	47.30	46.59	6.13%	56.27	NẮM GIỮ

Phòng Nghiên cứu và Phân tích khối Khách hàng cá nhân

+84 28 3622 6868 ext 3826

research.re@yuanta.com.vn

Global Disclaimer

© 2020 Yuanta. All rights reserved. The information in this report has been compiled from sources we believe to be reliable, but we do not hold ourselves responsible for its completeness or accuracy. It is not an offer to sell or solicitation of an offer to buy any securities. All opinions and estimates included in this report constitute our judgment as of this date and are subject to change without notice.

This report provides general information only. Neither the information nor any opinion expressed herein constitutes an offer or invitation to make an offer to buy or sell securities or other investments. This material is prepared for general circulation to clients and is not intended to provide tailored investment advice and does not take into account the individual financial situation and objectives of any specific person who may receive this report. Investors should seek financial advice regarding the appropriateness of investing in any securities, investments or investment strategies discussed or recommended in this report. The information contained in this report has been compiled from sources believed to be reliable but no representation or warranty, express or implied, is made as to its accuracy, completeness or correctness. This report is not (and should not be construed as) a solicitation to act as securities broker or dealer in any jurisdiction by any person or company that is not legally permitted to carry on such business in that jurisdiction.

Yuanta research is distributed in the United States only to Major U.S. Institutional Investors (as defined in Rule 15a-6 under the Securities Exchange Act of 1934, as amended and SEC staff interpretations thereof). All transactions by a US person in the securities mentioned in this report must be effected through a registered broker-dealer under Section 15 of the Securities Exchange Act of 1934, as amended. Yuanta research is distributed in Taiwan by Yuanta Securities Investment Consulting. Yuanta research is distributed in Hong Kong by Yuanta Securities (Hong Kong) Co. Limited, which is licensed in Hong Kong by the Securities and Futures Commission for regulated activities, including Type 4 regulated activity (advising on securities). In Hong Kong, this research report may not be redistributed, retransmitted or disclosed, in whole or in part or and any form or manner, without the express written consent of Yuanta Securities (Hong Kong) Co. Limited.