

Basis spread duy trì ở mức rộng

Diễn biến hợp đồng					
Đơn vị	Đóng cửa	+/-	KLGD	Ngày đáo hạn	Ngày còn lại
	Điểm	Điểm	HD	Ngày	Ngày
VN30F2408	1292.4	4.6	174,782	15/08	18
VN30F2409	1293.0	2.8	460	19/09	53
VN30F2412	1292.2	2.2	71	19/12	144
VN30F2503	1291.5	1.3	40	20/03	235

Nguồn: Bloomberg – YSVN

Thay đổi khối lượng và OI				
Đơn vị	KLGD	+/-	OI	+/-
	HD	%		%
VN30F2408	174,782	27.4%	60,637	
VN30F2409	460	49.4%	460	
VN30F2412	71	34.0%	635	
VN30F2503	40	25.0%	40	

Nguồn: Bloomberg – YSVN

Thay đổi Basis spread			
Đơn vị	Basis spread	Hôm trước	+/-
	điểm	điểm	điểm
VN30F2408	4.6	2.1	2.5
VN30F2409	5.2	2.1	3.1
VN30F2412	4.4	4.3	0.1
VN30F2503	3.7	4.5	-0.8

Nguồn: Bloomberg – YSVN

Phạm Tấn Phát

Chuyên viên phân tích cao cấp

Email: phat.pham@yuanta.com.vn

Phone: (084) 28 3622 6868 ext 3880

DIỄN BIẾN CÁC HẾT L

- Các HẾT L dao động hình sin trong phiên hôm nay với basis spread duy trì ở mức dương trong phiên. Kết phiên, VN30F2408 hồi phục mạnh để đóng cửa tăng gần 5 điểm, basis spread lệch +4.6 điểm
- Khối lượng trên VN30F2408 tăng 27% so với phiên liền trước, OI của HD giảm còn 60,637

NHẬN ĐỊNH HẾT L VN30F1M

- VN30F2408 hồi phục về cuối phiên và đường giá đang bám vào biên trên của dải Bollinger hàm ý mức biến động gia tăng. Chỉ báo MACD cắt lên đường tín hiệu cho thấy trạng thái tích cực đang quay trở lại. Đồng thời, giá vẫn đang trong nhịp tăng từ 1270 với khu vực 1295-1300 điểm có thể sẽ được hưởng đến.
- Xu hướng ngắn hạn khung Daily của HD VN30F2408 duy trì mức GIẢM với trailing stoploss tại 1304 điểm.

CHIẾN LƯỢC ĐẦU TƯ

Chiến lược trong phiên	NĐT mở vị thế Long tại vùng 1288-1290 điểm, dừng lỗ dưới 1285 điểm và chốt lời tại 1295-1297 điểm.
Chiến lược theo xu hướng ngắn hạn (Daily)	NĐT nắm giữ vị thế short, dừng lỗ trên 1304 điểm.



ĐỒ THỊ HỢP ĐỒNG VN30F1M

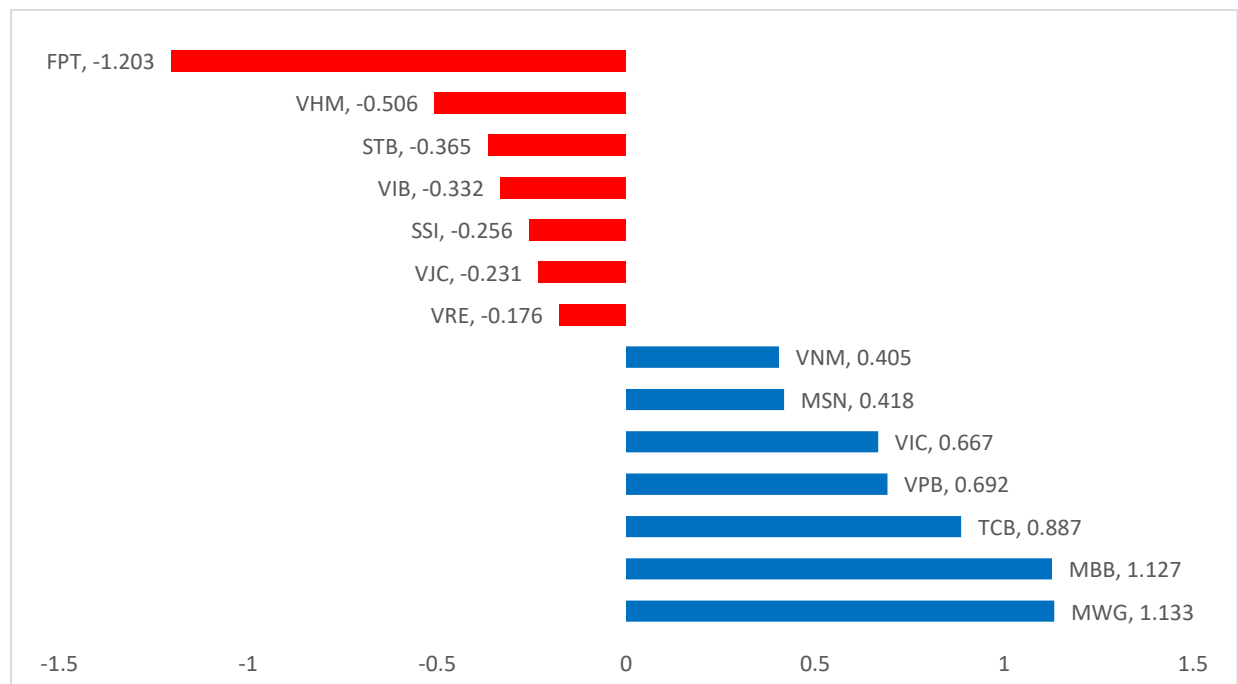


	VN30F2408-Daily	VN30F2408-1H
Xu hướng	GIẢM	TĂNG
Hỗ trợ 1	1270	1285
Hỗ trợ 2	1256	1280
Kháng cự 1	1304	1300
Kháng cự 2	1320	1308

DIỄN BIẾN CHỈ SỐ VN30-INDEX

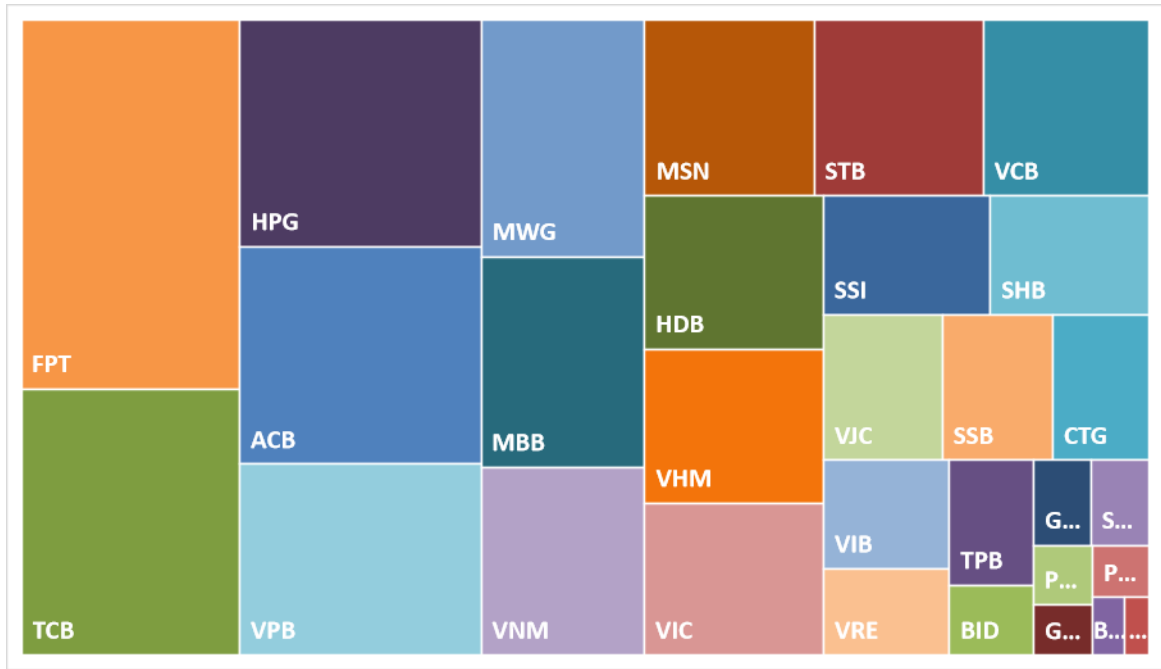
Chỉ số VN30-Index đóng cửa tăng 0.16% với MWG, MBB, TCB hỗ trợ chỉ số. Ở chiều ngược lại, FPT, VHM, STB gây giảm chỉ số nhiều nhất.

CỔ PHIẾU ẢNH HƯỞNG TRONG VN30-INDEX

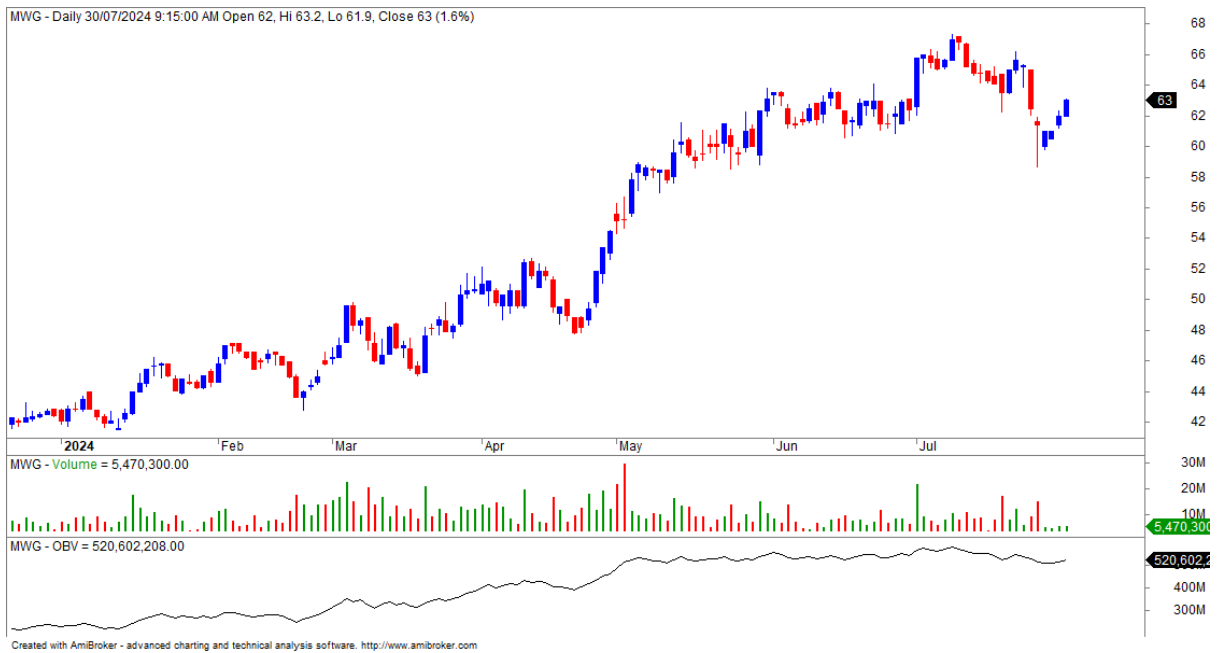




VỐN HÓA TRONG VN30-INDEX



ĐỒ THỊ MWG



DANH SÁCH CP CHỈ SỐ VN30

Mã CP	Tên	Ngành	Tỷ trọng	Giá đóng cửa	Vốn hóa	PER	PBR	KLGD 3 tháng	SH Nước Ngoài	Cao 52 Tuần	Thấp 52 Tuần
		Đơn vị:	%	VND	Tỷ VND	x	x	'000 cp	%	VND	VND
ACB	Ngân hàng Thương mại Cổ phần Á Châu	Tài chính	7.3%	24,150	107,870	6.6	1.4	9,858	30%	26,261	18,217
BCM	Tổng Công ty Đầu tư và Phát triển Công nghiệp - CTCP	Bất động sản	0.2%	73,300	75,866	32.9	4.1	949	2%	81,000	50,400
BID	Ngân hàng Thương mại Cổ phần Đầu tư và Phát triển Việt Nam	Tài chính	0.8%	47,100	268,491	12.3	2.2	2,099	17%	56,700	34,608
BVH	Tập đoàn Bảo Việt	Tài chính	0.2%	43,350	32,180	17.5	1.5	845	26%	48,400	38,200
CTG	Ngân hàng Thương mại Cổ phần Công thương Việt Nam	Tài chính	1.9%	32,100	172,377	8.6	1.3	8,013	26%	37,150	24,431
FPT	Công ty Cổ phần FPT	CNTT	12.1%	129,000	188,398	26.4	6.9	6,112	45%	139,700	70,870
GAS	Tổng Công ty Khí Việt Nam - Công ty Cổ phần	Dịch vụ tiện ích	0.7%	77,000	176,849	15.9	2.7	1,248	2%	93,250	73,000
GVR	Tập đoàn Công nghiệp Cao su Việt Nam - Công ty Cổ phần	Nguyên vật liệu	0.4%	33,500	134,000	52.6	2.6	4,810	1%	39,000	16,450
HDB	Ngân hàng Thương mại Cổ phần Phát Triển Thành phố Hồ Chí Minh	Tài chính	4.1%	25,250	73,542	6.6	1.5	7,955	18%	25,400	15,850
HPG	Công ty Cổ phần Tập đoàn Hòa Phát	Nguyên vật liệu	7.4%	27,900	178,455	19.2	1.7	22,431	24%	29,950	20,545
MBB	Ngân hàng Thương mại Cổ phần Quân đội	Tài chính	5.3%	24,100	127,882	6.2	1.3	17,476	23%	25,750	16,950
MSN	Công ty Cổ phần Tập đoàn Masan	Hàng tiêu dùng thiết yếu	4.0%	74,000	106,438	150.6	3.2	5,371	29%	89,400	56,000
MWG	Công ty Cổ phần Đầu tư Thế Giới Di Động	Hàng tiêu dùng không thiết yếu	5.5%	62,000	90,639	86.6	3.6	9,536	47%	67,400	33,600
PLX	Tập đoàn Xăng dầu Việt Nam	Năng lượng	0.5%	47,800	60,734	18.6	2.2	2,300	18%	48,700	31,300
POW	Tổng Công ty Điện lực Dầu khí Việt Nam - CTCP	Dịch vụ tiện ích	0.5%	13,600	31,849	40.7	1.0	14,831	4%	15,900	10,400
SAB	Tổng Công ty Cổ phần Bia - Rượu - Nước Giải khát Sài Gòn	Hàng tiêu dùng thiết yếu	0.6%	54,900	70,413	16.7	3.0	1,202	61%	88,000	52,000
SHB	Ngân hàng Thương mại Cổ phần Sài Gòn - Hà Nội	Tài chính	2.6%	11,050	40,470	5.2	0.8	23,954	3%	13,600	9,990
SSB	Ngân hàng Thương mại Cổ phần Đông Nam Á	Tài chính	2.3%	21,950	54,781	11.8	1.7	2,487	0%	31,300	20,000
SSI	Công ty Cổ phần Chứng khoán SSI	Tài chính	2.6%	32,200	48,594	17.0	2.0	12,691	#VALUE!	39,250	25,650
STB	Ngân hàng Thương mại Cổ phần Sài Gòn Thương Tín	Tài chính	4.1%	29,100	54,860	6.9	1.1	11,608	23%	33,700	25,850
TCB	Ngân hàng Thương mại Cổ phần Kỹ thương Việt Nam	Tài chính	7.9%	22,750	160,274	7.5	1.2	16,595	21%	25,250	13,600
TPB	Ngân hàng Thương mại Cổ phần Tiên Phong	Tài chính	1.5%	18,100	39,850	8.8	1.2	8,519	29%	20,250	15,600
VCB	Ngân hàng Thương mại Cổ phần Ngoại thương Việt Nam	Tài chính	4.0%	87,300	487,928	15.0	2.8	1,641	23%	100,500	80,100
VHM	Công ty Cổ phần Vinhomes	Bất động sản	3.7%	37,100	161,547	6.9	0.8	6,921	15%	66,200	36,700
VIB	Ngân hàng Thương mại Cổ phần Quốc tế Việt Nam	Tài chính	1.8%	20,900	53,019	6.3	1.4	4,464	5%	25,000	17,300
VIC	Tập đoàn Vingroup - Công ty CP	Bất động sản	3.6%	41,600	159,064	40.8	1.2	2,143	11%	76,600	38,700
VJC	Công ty Cổ phần Hàng không Vietjet	Công nghiệp	2.4%	106,200	57,519	96.8	3.6	952	16%	119,600	94,000
VNM	Công ty Cổ phần Sữa Việt Nam	Hàng tiêu dùng thiết yếu	4.2%	67,200	140,445	17.0	4.4	3,559	50%	81,200	63,000
VPB	Ngân hàng Thương mại Cổ phần Việt Nam Thịnh Vượng	Tài chính	6.6%	18,400	145,984	12.1	1.1	20,740	26%	23,150	17,700
VRE	Công ty Cổ phần Vincom Retail	Bất động sản	1.3%	18,950	43,060	9.6	1.1	9,747	23%	32,000	18,950

THÔNG TIN LIÊN HỆ

Phòng phân tích khối khách hàng cá nhân

+84 28 3622 6868 ext 3826

research.re@yuanta.com.vn

Appendix A: Important Disclosures

Analyst Certification

Each research analyst primarily responsible for the content of this research report, in whole or in part, certifies that with respect to each security or issuer that the analyst covered in this report: (1) all of the views expressed accurately reflect his or her personal views about those securities or issuers; and (2) no part of his or her compensation was, is, or will be, directly or indirectly, related to the specific recommendations or views expressed by that research analyst in the research report.

Ratings Definitions

BUY: We have a positive outlook on the stock based on our expected absolute or relative return over the investment period. Our thesis is based on our analysis of the company's outlook, financial performance, catalysts, valuation and risk profile. We recommend investors add to their position.

HOLD-Outperform: In our view, the stock's fundamentals are relatively more attractive than peers at the current price. Our thesis is based on our analysis of the company's outlook, financial performance, catalysts, valuation and risk profile.

HOLD-Underperform: In our view, the stock's fundamentals are relatively less attractive than peers at the current price. Our thesis is based on our analysis of the company's outlook, financial performance, catalysts, valuation and risk profile.

SELL: We have a negative outlook on the stock based on our expected absolute or relative return over the investment period. Our thesis is based on our analysis of the company's outlook, financial performance, catalysts, valuation and risk profile. We recommend investors reduce their position.

Under Review: We actively follow the company, although our estimates, rating and target price are under review.

Restricted: The rating and target price have been suspended temporarily to comply with applicable regulations and/or Yuanta policies.

Note: Yuanta research coverage with a Target Price is based on an investment period of 12 months. Greater China Discovery Series coverage does not have a formal 12 months Target Price and the recommendation is based on an investment period specified by the analyst in the report.

Global Disclaimer

© 2018 Yuanta. All rights reserved. The information in this report has been compiled from sources we believe to be reliable, but we do not hold ourselves responsible for its completeness or accuracy. It is not an offer to sell or solicitation of an offer to buy any securities. All opinions and estimates included in this report constitute our judgment as of this date and are subject to change without notice.

This report provides general information only. Neither the information nor any opinion expressed herein constitutes an offer or invitation to make an offer to buy or sell securities or other investments. This material is prepared for general circulation to clients and is not intended to provide tailored investment advice and does not take into account the individual financial situation and objectives of any specific person who may receive this report. Investors should seek financial advice regarding the appropriateness of investing in any securities, investments or investment strategies discussed or recommended in this report. The information contained in this report has been compiled from sources believed to be reliable but no representation or warranty, express or implied, is made as to its accuracy, completeness or correctness. This report is not (and should not be construed as) a solicitation to act as securities broker or dealer in any jurisdiction by any person or company that is not legally permitted to carry on such business in that jurisdiction.

Yuanta research is distributed in the United States only to Major U.S. Institutional Investors (as defined in Rule 15a-6 under the Securities Exchange Act of 1934, as amended and SEC staff interpretations thereof). All transactions by a US person in the securities mentioned in this report must be effected through a registered broker-dealer under Section 15 of the Securities Exchange Act of 1934, as amended. Yuanta research is distributed in Taiwan by Yuanta Securities Investment Consulting. Yuanta research is distributed in Hong Kong by Yuanta Securities (Hong Kong) Co. Limited, which is licensed in Hong Kong by the Securities and Futures Commission for regulated activities, including Type 4 regulated activity (advising on securities). In Hong Kong, this research report may not be redistributed, retransmitted or disclosed, in whole or in part or and any form or manner, without the express written.