

 **17/07/2024**

Thị trường có thể sớm kết thúc giai đoạn đi ngang

YSflex



 **Tải ngay**

Phiên bản trực tuyến đã sẵn sàng
ysflex.yuanta.com.vn

2024

DIỄN BIẾN THỊ TRƯỜNG THẾ GIỚI

Nhận định diễn biến
thị trường hàng hóa
và TTCK thế giới



Giá dầu Brent giảm do lo ngại nhu cầu yếu từ Trung Quốc

- Giá dầu Brent kỳ hạn giảm xuống mức 83.7 USD/thùng vào thứ Ba, đánh dấu phiên giảm thứ ba liên tiếp do những lo ngại kéo dài về nhu cầu giảm từ Trung Quốc. Nền kinh tế lớn thứ hai thế giới tăng trưởng ở mức chậm nhất kể từ đầu năm 2023 (4.7% trong quý 2, dưới dự báo 5.1%) do những thách thức liên tục trong thị trường bất động sản và những bất ổn trong thị trường lao động. Vào thứ Hai, các bình luận của Chủ tịch Fed Jerome Powell về dữ liệu lạm phát đã hỗ trợ kỳ vọng của thị trường về khả năng cắt giảm lãi suất, nhằm kích thích hoạt động kinh tế và nhu cầu dầu. Trong khi đó, IMF dự báo tăng trưởng kinh tế toàn cầu ở mức khiêm tốn trong hai năm tới. Triển vọng này bao gồm hoạt động hạ nhiệt ở Hoa Kỳ, sự ổn định ở châu Âu và tiêu dùng và xuất khẩu mạnh hơn ở Trung Quốc.
- Đồ thị giá dầu Brent đóng cửa giảm 1.32% trong ngày giao dịch 16/07/2024 xuyên qua vùng hỗ trợ 84.6. Khả năng giá dầu Brent sẽ tiếp tục giảm và kiểm định vùng 82. Ngoài ra, xu hướng ngắn hạn đã hạ xuống mức GIẢM.



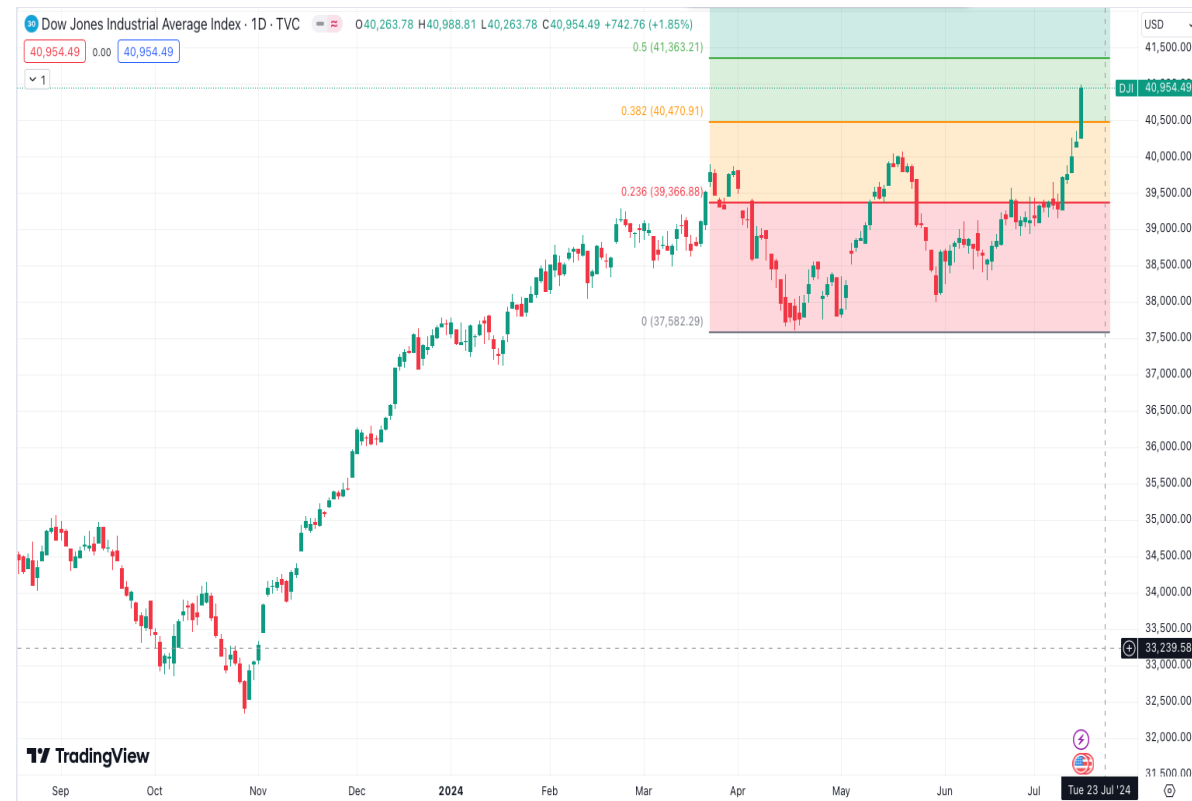
Diễn biến giá dầu Brent

Nguồn: Tradingview

2024

Dow Jones tăng mạnh ghi nhận mức cao kỷ lục mới

- Vào thứ Ba, chỉ số S&P 500 tăng 0.6% và Dow Jones vọt lên 742 điểm trong khi đó Nasdaq nhích nhẹ lên 0.2% khi các nhà đầu tư chuyển từ cổ phiếu vốn hóa lớn sang cổ phiếu vốn hóa nhỏ. Tâm lý nhà đầu tư được nâng cao bởi kỳ vọng về việc cắt giảm lãi suất của Fed, trong khi dữ liệu doanh số bán lẻ có ít tác động đến khẩu vị rủi ro. Các cổ phiếu công nghiệp dẫn đầu sự tăng trưởng trong ngày, đưa Dow lên mức cao kỷ lục, với Caterpillar và Boeing tăng lần lượt 4.3% và 3.8%. Trong tin tức thu nhập, UnitedHealth tăng 6.5% sau khi báo cáo kết quả tốt hơn mong đợi, cũng củng cố cho Dow. Cổ phiếu của Bank of America tăng 5.3% nhờ vượt qua các dự đoán về doanh thu và lợi nhuận.
- Đồ thị giá của chỉ số Dow Jones đóng cửa tăng 1.85% trong ngày giao dịch 16/07/2024 tiếp tục duy trì đà tăng mạnh. Khả năng chỉ số Dow Jones sẽ tiếp tục duy trì quán tính tăng hướng đến mốc 41,363. Ngoài ra, xu hướng ngắn hạn của cả 3 chỉ số vẫn đang duy trì ở mức TĂNG



Diễn biến chỉ số Dow Jones
Nguồn: Tradingview

2024

Diễn biến các quỹ ETF

Mã	Ngày	Thay đổi (.000)	M/B ước tính (tỷ)	Tỷ lệ Premium
VanEck	16/07	-	-	-0.72%
DB FTSE	15/07	-	-	-0.51%
Ishares MSCI Frontier 100 ETF	15/07	-	-	-0.24%
Kim Kindex VN30	15/07	-	-	0.00%
Premia MSCI	15/07	-	-	-0.94%
Fubon FTSE	16/07	(4,000)	(38)	-0.08%
E1VFN30	15/07	2,000	45	0.45%
FUEVFNND	15/07	-	-	-0.06%
FUESSVFL	15/07	100	2	0.38%

DIỄN BIẾN THỊ TRƯỜNG VIỆT NAM

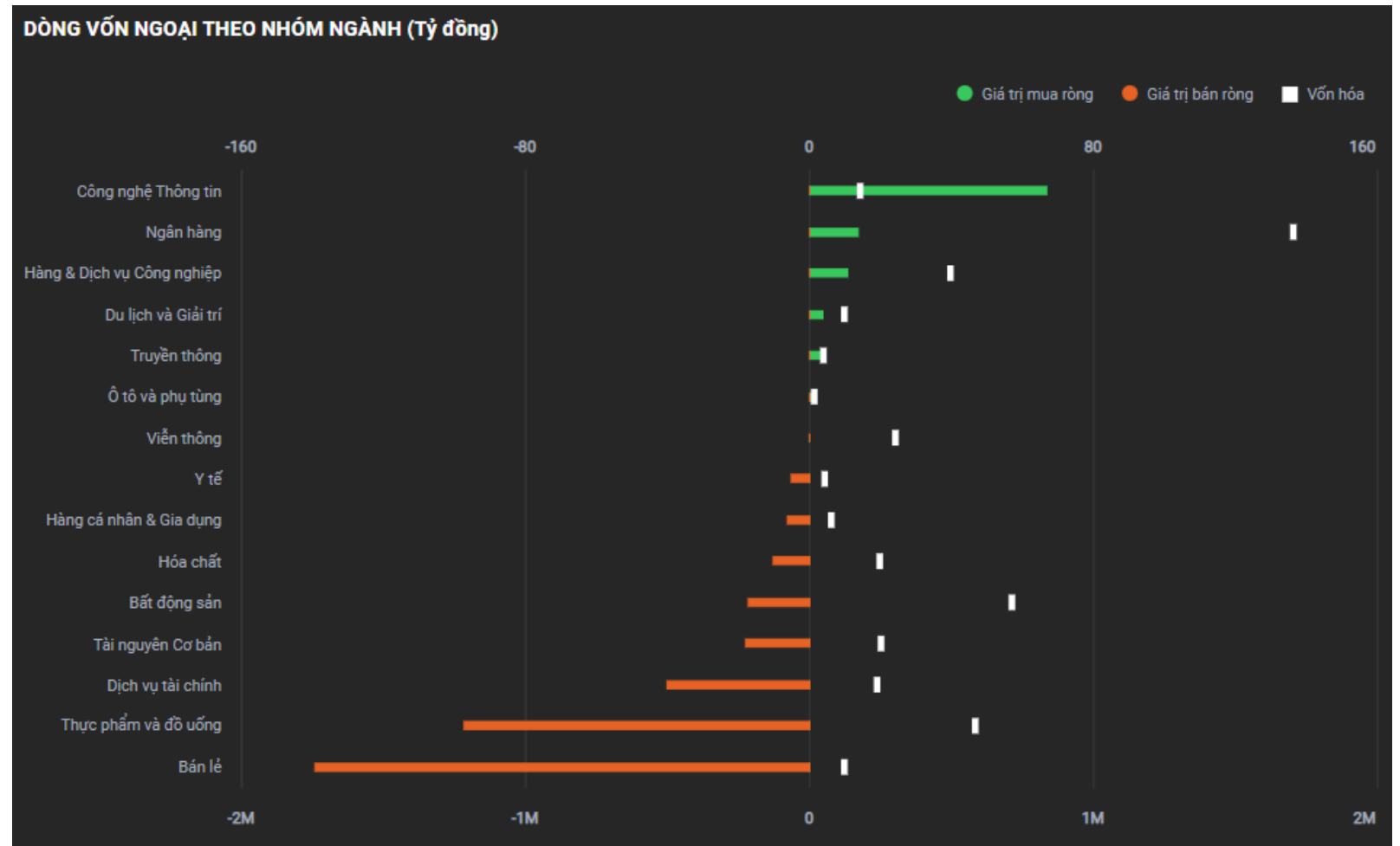
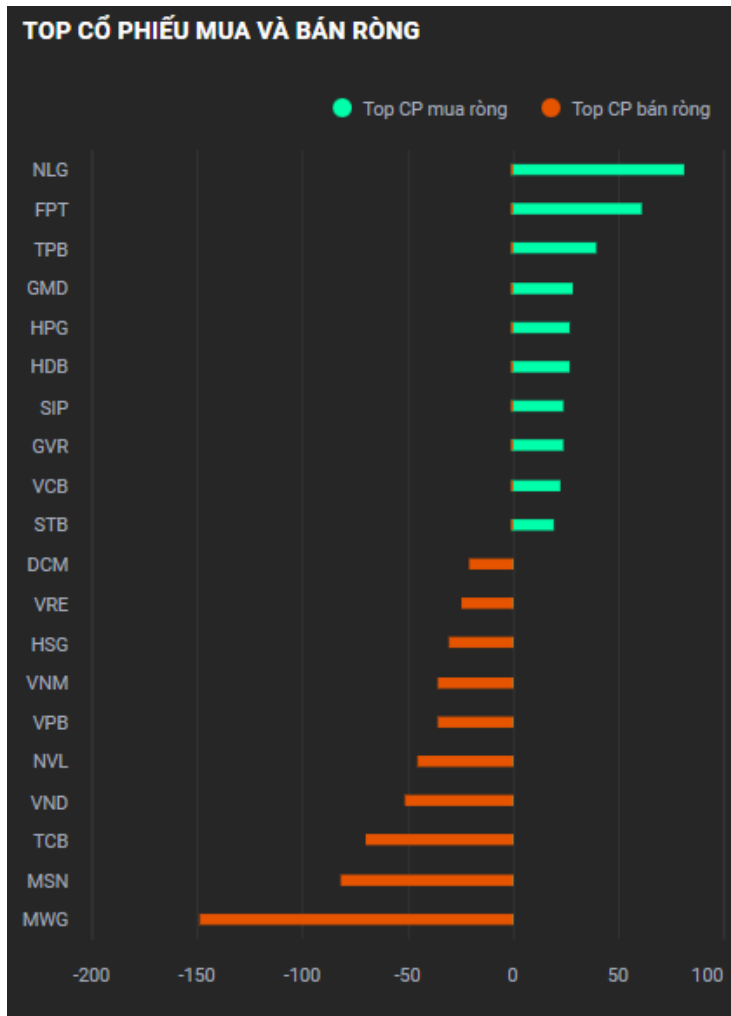
Nhận định diễn biến
thị trường Việt Nam



Giá trị giao dịch ròng của nhóm NĐT

<i>Đvt: Tỷ đồng</i>	16/07/2024	Tuần 15-19/07	Tháng 07/2024	Quý 3/2024	6 tháng cuối năm 2024	Năm 2024
Khối ngoại	(237)	(2,093)	(8,738)	(8,738)	(8,738)	(61,360)
Tự doanh	(52)	946	449	449	449	3,593
Cá nhân	202	976	8,898	8,898	8,898	64,844

Khối ngoại bán ròng 237 tỷ, nhóm Bán lẻ bị bán ròng mạnh



Nguồn: YSradar

Tự doanh bán ròng 52 tỷ

Top mua ròng

Mã	Giá trị mua (tỷ đồng)
MWG	22.87
SHB	19.22
E1VFVN30	8.65
VHM	6.22
KBC	3.75

Top bán ròng

Mã	Giá bị bán (tỷ đồng)
MBB	29.97
MSN	26.83
ACB	12.15
DBC	8.41
HPG	6.88



QUAN ĐIỂM THỊ TRƯỜNG NGẮN HẠN



Quan điểm thị trường ngắn hạn

- Chúng tôi cho rằng thị trường có thể sẽ tiếp tục giảm co trong vùng 1,280 – 1,290 điểm của chỉ số VN-Index. Đồng thời, thị trường có thể sớm kết thúc giai đoạn tích lũy trong vài phiên tới, hay nói cách là thị trường có thể sớm kết thúc đi ngang hiện tại. Ngoài ra, chỉ báo tâm lý ngắn hạn tiếp tục tăng cho thấy cơ hội mua mới vẫn tiếp tục gia tăng.
- Xu hướng ngắn hạn của thị trường chung vẫn duy trì ở mức TĂNG. Do đó, chúng tôi khuyến nghị các nhà đầu tư có thể tiếp tục tận dụng nhịp điều chỉnh để gia tăng tỷ trọng cổ phiếu và mua mới.
- Tham khảo tín hiệu mua/bán cổ phiếu tại: <https://ysradar.yuanta.com.vn/>

Chỉ số YS30 – Thanh khoản cải thiện

- Chỉ số YS30 đóng cửa ở mức 108.88 điểm (+0.5%) với khối lượng giao dịch tăng 61% so với phiên giao dịch trước. Đồng thời, đồ thị giá vẫn đang trong giai đoạn tích lũy ngắn hạn và biến động quanh đường trung bình 20 phiên cho nên chỉ số YS30 vẫn có thể sẽ tiếp tục giằng co quanh mức hiện tại trong những phiên giao dịch tới. Ngoài ra, xu hướng ngắn hạn của chỉ số YS30 vẫn duy trì ở mức TRUNG TÍNH. Do đó, chúng tôi khuyến nghị các nhà đầu tư nắm giữ tỷ trọng cổ phiếu ở mức cân bằng.



Diễn biến chỉ số YS30. Nguồn: YSVN



DANH MỤC KHUYẾN NGHỊ NGẮN HẠN



Danh mục khuyến nghị ngắn hạn

CP	Giá	Xu hướng ngắn hạn	Xu hướng trung hạn	Ngày khuyến nghị	Giao dịch T+	Giá mua ngắn hạn	Trailing Stop	%Lợi nhuận	Khuyến nghị
DHT	73.10	TĂNG	TĂNG	01/04/2024	T+77	26.90	64.90	171.75%	HẠN CHẾ MUA MỚI
FPT	134.00	TĂNG	TĂNG	25/04/2024	T+59	120.10	131.64	11.57%	NẮM GIỮ
CSV	39.10	TĂNG	TĂNG	08/05/2024	T+50	23.28	36.49	67.92%	HẠN CHẾ MUA MỚI
LAS	27.10	TĂNG	TĂNG	09/05/2024	T+49	21.30	26.62	27.23%	NẮM GIỮ
HAH	44.35	TĂNG	TĂNG	11/06/2024	T+26	41.13	43.22	7.84%	NẮM GIỮ
REE	73.90	TĂNG	TĂNG	21/06/2024	T+18	65.70	68.73	12.48%	NẮM GIỮ
MSH	48.50	TĂNG	TĂNG	03/07/2024	T+10	49.50	47.64	-2.02%	NẮM GIỮ
TCM	51.80	TĂNG	TĂNG	04/07/2024	T+9	52.00	50.36	-0.38%	NẮM GIỮ
PLX	47.10	TĂNG	TĂNG	05/07/2024	T+8	43.90	45.19	7.29%	NẮM GIỮ
NTL	27.70	TĂNG	TĂNG	08/07/2024	T+7	24.55	26.20	12.83%	NẮM GIỮ
BFC	45.25	TĂNG	TĂNG	09/07/2024	T+6	41.10	42.33	10.10%	HẠN CHẾ MUA MỚI
DTD	32.90	TĂNG	TĂNG	09/07/2024	T+6	31.00	31.62	6.13%	NẮM GIỮ
VDS	22.70	TĂNG	TĂNG	09/07/2024	T+6	22.65	21.94	0.22%	NẮM GIỮ
BVS	44.50	TĂNG	TĂNG	10/07/2024	T+5	44.90	42.26	-0.89%	NẮM GIỮ
VTO	15.00	TĂNG	TĂNG	10/07/2024	T+5	14.40	14.18	4.17%	NẮM GIỮ
DVN	29.30	TĂNG	TĂNG	10/07/2024	T+5	24.50	24.83	19.59%	NẮM GIỮ
MBB	23.55	TĂNG	GIẢM	10/07/2024	T+5	23.15	22.65	1.73%	NẮM GIỮ
DBC	30.00	TĂNG	GIẢM	10/07/2024	T+5	31.40	29.05	-4.46%	NẮM GIỮ

Danh mục khuyến nghị ngắn hạn



CP	Giá	Xu hướng ngắn hạn	Xu hướng trung hạn	Ngày khuyến nghị	Giao dịch T+	Giá mua ngắn hạn	Trailing Stop	%Lợi nhuận	Khuyến nghị
NTP	56.00	TĂNG	TĂNG	11/07/2024	T+4	57.80	53.00	-3.11%	NẮM GIỮ
DPG	60.10	TĂNG	TĂNG	11/07/2024	T+4	59.90	56.65	0.33%	NẮM GIỮ
CCL	10.65	TĂNG	TĂNG	15/07/2024	T+2	10.95	9.95	-2.74%	NẮM GIỮ
TCH	20.40	TĂNG	TĂNG	16/07/2024	T+1	20.60	19.28	-0.97%	NẮM GIỮ
SIP	86.90	TĂNG	TĂNG	16/07/2024	T+1	82.80	80.29	4.95%	NẮM GIỮ
APH	9.94	TĂNG	GIẢM	16/07/2024	T+1	9.98	9.28	-0.40%	NẮM GIỮ

Danh mục cổ phiếu VNMidcaps xuất hiện tín hiệu



CP	Giá	Xu hướng ngắn hạn	Xu hướng trung hạn	Ngày khuyến nghị	Giao dịch T+	Giá mua ngắn hạn	Trailing Stop	%Lợi nhuận tạm tính	Giá mục tiêu ngắn hạn	Tín hiệu
LPB	31.60	TĂNG	TĂNG	21/03/2024	T+84	17.00	30.06	85.88%	20.88	HẠN CHẾ MUA MỚI
FRT	175.50	TĂNG	TĂNG	25/04/2024	T+59	151.00	172.24	16.23%	182.31	NẮM GIỮ
DCM	39.10	TĂNG	TĂNG	07/05/2024	T+51	32.80	38.32	19.21%	39.15	NẮM GIỮ
HSG	24.30	TĂNG	TĂNG	14/05/2024	T+46	21.00	24.05	15.71%	24.63	NẮM GIỮ
PAN	25.20	TĂNG	TĂNG	19/06/2024	T+20	24.55	23.83	2.65%	30.59	NẮM GIỮ
REE	73.90	TĂNG	TĂNG	21/06/2024	T+18	65.70	68.73	12.48%	75.54	NẮM GIỮ
NLG	44.00	TĂNG	TĂNG	03/07/2024	T+10	43.15	42.02	1.97%	48.71	NẮM GIỮ
HDG	31.70	TĂNG	TĂNG	09/07/2024	T+6	30.60	30.03	3.59%	35.69	NẮM GIỮ
DGW	64.00	TĂNG	GIẢM	09/07/2024	T+6	65.10	62.48	-1.69%	75.88	NẮM GIỮ
PNJ	97.10	TĂNG	TĂNG	10/07/2024	T+5	98.70	94.74	-1.62%	110.99	NẮM GIỮ
HCM	26.50	TĂNG	GIẢM	10/07/2024	T+5	28.00	25.66	-5.36%	33.07	NẮM GIỮ
DBC	30.00	TĂNG	GIẢM	10/07/2024	T+5	31.40	29.05	-4.46%	43.00	NẮM GIỮ
KDH	37.80	TĂNG	GIẢM	12/07/2024	T+3	38.55	37.03	-1.95%	42.66	NẮM GIỮ
NKG	25.40	TĂNG	GIẢM	15/07/2024	T+2	25.70	24.09	-1.17%	30.73	NẮM GIỮ
TCH	20.40	TĂNG	TĂNG	16/07/2024	T+1	20.60	19.28	-0.97%	23.57	NẮM GIỮ

Danh mục cổ phiếu VNSmallcaps xuất hiện tín hiệu



CP	Giá	Xu hướng ngắn hạn	Xu hướng trung hạn	Ngày khuyến nghị	Giao dịch T+	Giá mua ngắn hạn	Trailing Stop	%Lợi nhuận tạm tính	Giá mục tiêu ngắn hạn	Tín hiệu
TDM	49.80	TĂNG	TĂNG	02/05/2024	T+54	51.30	48.01	-2.92%	59.90	NẮM GIỮ
NAF	18.60	TĂNG	TĂNG	06/05/2024	T+52	17.55	18.38	5.98%	19.47	NẮM GIỮ
CSV	39.10	TĂNG	TĂNG	08/05/2024	T+50	23.28	36.49	67.92%	69.62	NẮM GIỮ
HAH	44.35	TĂNG	TĂNG	11/06/2024	T+26	41.13	43.22	7.84%	56.27	NẮM GIỮ
MSH	48.50	TĂNG	TĂNG	03/07/2024	T+10	49.50	47.64	-2.02%	55.95	NẮM GIỮ
TCM	51.80	TĂNG	TĂNG	04/07/2024	T+9	52.00	50.36	-0.38%	63.88	NẮM GIỮ
TNH	27.90	TĂNG	TĂNG	08/07/2024	T+7	27.60	26.32	1.09%	31.36	NẮM GIỮ
NTL	27.70	TĂNG	TĂNG	08/07/2024	T+7	24.55	26.20	12.83%	28.54	NẮM GIỮ
VDS	22.70	TĂNG	TĂNG	09/07/2024	T+6	22.65	21.94	0.22%	27.13	NẮM GIỮ
BFC	45.25	TĂNG	TĂNG	09/07/2024	T+6	41.10	42.33	10.10%	45.66	NẮM GIỮ
VTO	15.00	TĂNG	TĂNG	10/07/2024	T+5	14.40	14.18	4.17%	16.17	NẮM GIỮ
VIP	14.80	TĂNG	GIẢM	10/07/2024	T+5	15.40	14.57	-3.90%	17.30	NẮM GIỮ
NHA	30.65	TĂNG	TĂNG	10/07/2024	T+5	30.85	29.06	-0.65%	40.04	NẮM GIỮ
DRC	36.20	TĂNG	TĂNG	10/07/2024	T+5	36.50	34.50	-0.82%	43.51	NẮM GIỮ
DPR	44.50	TĂNG	TĂNG	10/07/2024	T+5	44.80	42.45	-0.67%	49.32	NẮM GIỮ
CTS	42.10	TĂNG	TĂNG	10/07/2024	T+5	42.00	40.09	0.24%	50.68	NẮM GIỮ
BSI	48.20	TĂNG	GIẢM	10/07/2024	T+5	49.50	46.31	-2.63%	57.74	NẮM GIỮ
DPG	60.10	TĂNG	TĂNG	11/07/2024	T+4	59.90	56.65	0.33%	73.11	NẮM GIỮ
IJC	15.70	TĂNG	TĂNG	12/07/2024	T+3	15.65	15.04	0.32%	18.28	NẮM GIỮ

Danh mục cổ phiếu VNSmallcaps xuất hiện tín hiệu



CP	Giá	Xu hướng ngắn hạn	Xu hướng trung hạn	Ngày khuyến nghị	Giao dịch T+	Giá mua ngắn hạn	Trailing Stop	%Lợi nhuận tạm tính	Giá mục tiêu ngắn hạn	Tín hiệu
CCL	10.65	TĂNG	TĂNG	13/07/2024	T+2	10.95	9.95	-2.74%	13.30	NẮM GIỮ
APH	9.94	TĂNG	GIẢM	16/07/2024	T+1	9.98	9.28	-0.40%	11.22	NẮM GIỮ

Phòng Nghiên cứu và Phân tích khối Khách hàng cá nhân

+84 28 3622 6868 ext 3826

research.re@yuanta.com.vn

Global Disclaimer

© 2020 Yuanta. All rights reserved. The information in this report has been compiled from sources we believe to be reliable, but we do not hold ourselves responsible for its completeness or accuracy. It is not an offer to sell or solicitation of an offer to buy any securities. All opinions and estimates included in this report constitute our judgment as of this date and are subject to change without notice.

This report provides general information only. Neither the information nor any opinion expressed herein constitutes an offer or invitation to make an offer to buy or sell securities or other investments. This material is prepared for general circulation to clients and is not intended to provide tailored investment advice and does not take into account the individual financial situation and objectives of any specific person who may receive this report. Investors should seek financial advice regarding the appropriateness of investing in any securities, investments or investment strategies discussed or recommended in this report. The information contained in this report has been compiled from sources believed to be reliable but no representation or warranty, express or implied, is made as to its accuracy, completeness or correctness. This report is not (and should not be construed as) a solicitation to act as securities broker or dealer in any jurisdiction by any person or company that is not legally permitted to carry on such business in that jurisdiction.

Yuanta research is distributed in the United States only to Major U.S. Institutional Investors (as defined in Rule 15a-6 under the Securities Exchange Act of 1934, as amended and SEC staff interpretations thereof). All transactions by a US person in the securities mentioned in this report must be effected through a registered broker-dealer under Section 15 of the Securities Exchange Act of 1934, as amended. Yuanta research is distributed in Taiwan by Yuanta Securities Investment Consulting. Yuanta research is distributed in Hong Kong by Yuanta Securities (Hong Kong) Co. Limited, which is licensed in Hong Kong by the Securities and Futures Commission for regulated activities, including Type 4 regulated activity (advising on securities). In Hong Kong, this research report may not be redistributed, retransmitted or disclosed, in whole or in part or and any form or manner, without the express written consent of Yuanta Securities (Hong Kong) Co. Limited.