

## Hướng lên mức cao hơn

Diễn biến hợp đồng					
Đơn vị	Đóng cửa	+/-	KLGD	Ngày đảo hạn	Ngày còn lại
	Điểm	Điểm	HĐ	Ngày	Ngày
VN30F2409	1298.0	10.0	193,428	19/09	33
VN30F2410	1298.5	9.3	293	17/10	61
VN30F2412	1298.1	8.3	111	19/12	124
VN30F2503	1298.9	9.4	16	20/03	215

Nguồn: Bloomberg – YSVN

Thay đổi khối lượng và OI				
Đơn vị	KLGD	+/-	OI	+/-
	HĐ	%		%
VN30F2409	193,428	-14.5%	44,737	
VN30F2410	293	43.6%	293	
VN30F2412	111	-58.0%	661	
VN30F2503	16	-62.8%	16	

Nguồn: Bloomberg – YSVN

Thay đổi Basis spread			
Đơn vị	Basis spread	Hôm trước	+/-
	điểm	điểm	điểm
VN30F2409	-1.0	-3.7	2.6
VN30F2410	-0.5	-3.7	3.1
VN30F2412	-0.9	-1.9	0.9
VN30F2503	-0.1	-2.2	2.0

Nguồn: Bloomberg – YSVN

### Phạm Tấn Phát

Chuyên viên phân tích cao cấp

Email: [phat.pham@yuanta.com.vn](mailto:phat.pham@yuanta.com.vn)

Phone: (084) 28 3622 6868 ext 3880

### DIỄN BIẾN CÁC HĐTL

- Các HĐTL tiếp tục duy trì đà tăng trong phiên hôm nay với basis spread thị trường phái sinh đã thu hẹp với thị trường cơ sở. Đóng cửa, HĐ VN30F2409 tăng 10 điểm, basis spread thu hẹp chỉ còn lệch -1 điểm.
- Khối lượng trên VN30F2409 giảm 15% so với phiên liền trước, OI của HĐ đạt 44,737.

### NHẬN ĐỊNH HĐTL VN30F1M

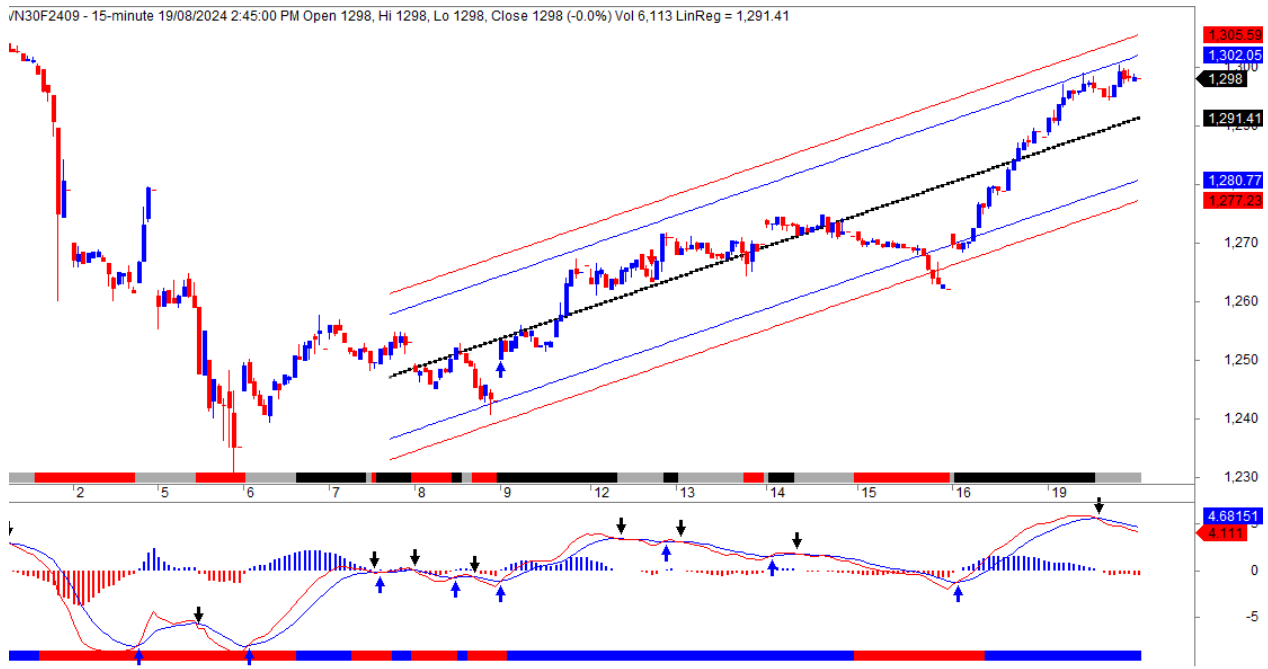
- VN30F2409 đang đi trong đường hồi quy tuyến tính với cận trên 1301-1306 điểm đang là kháng cự ngắn hạn cho giá. Đồng thời, chỉ báo MACD đang cho tín hiệu bán ngắn hạn cho thấy nhịp tích lũy và điều chỉnh có thể tiếp diễn trong phiên giao dịch tới. Cụ thể, vùng 1288-1294 điểm là vùng đệm hỗ trợ cho giá trong thời gian tới.
- Xu hướng ngắn hạn khung Daily của HĐ VN30F2409 duy trì mức TĂNG với trailing stoploss tại 1260 điểm.

### CHIẾN LƯỢC ĐẦU TƯ

<b>Chiến lược trong phiên</b>	NĐT xem xét chiến lược Short trước Long sau. Cụ thể, Short quanh 1299-1300 điểm, dừng lỗ 1304 điểm và chốt lời 1295 điểm.  Vị thế Long xem xét tại 1292-1294 điểm, dừng lỗ 1285 điểm.
<b>Chiến lược theo xu hướng ngắn hạn (Daily)</b>	NĐT xem xét Long tỷ trọng thấp ở nhịp điều chỉnh trong phiên, dừng lỗ 1278 điểm và chốt lời kỳ vọng 1306-1310 điểm.



## ĐỒ THỊ HỢP ĐỒNG VN30F1M

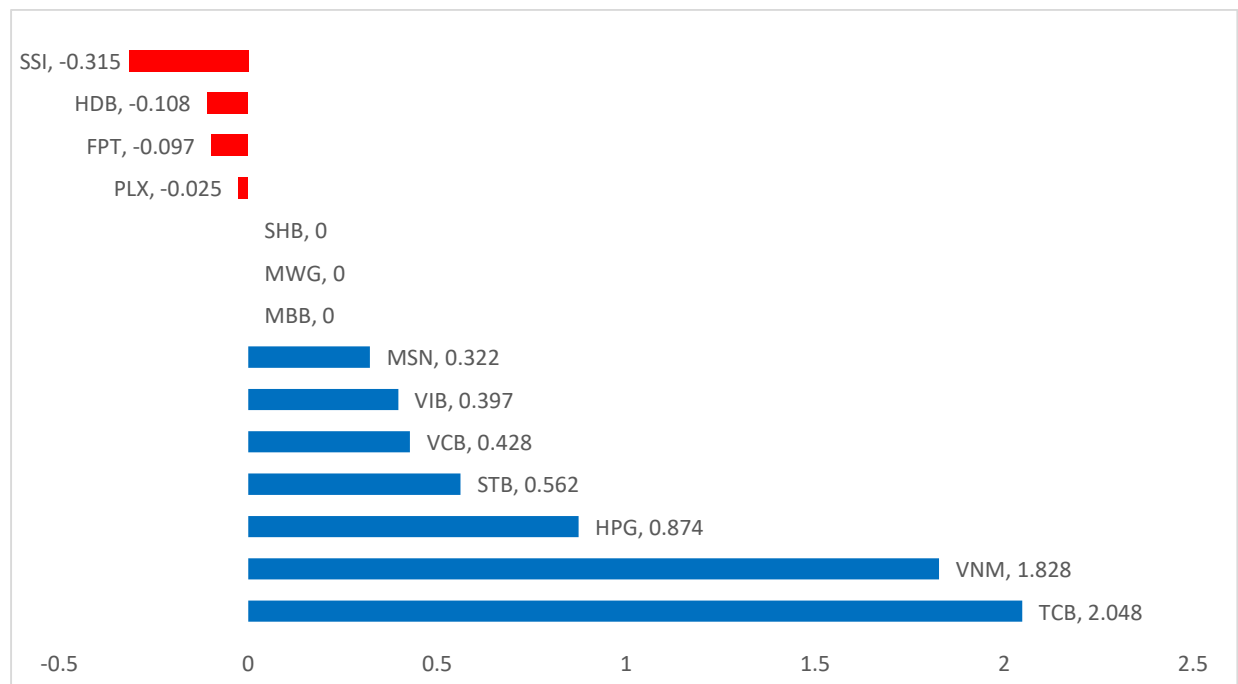


	VN30F2409-Daily	VN30F2409-1H
<b>Xu hướng</b>	<b>TĂNG</b>	<b>TĂNG</b>
<b>Hỗ trợ 1</b>	1260	1294
<b>Hỗ trợ 2</b>	1230	1288
<b>Kháng cự 1</b>	1306	1301
<b>Kháng cự 2</b>	1314	1306

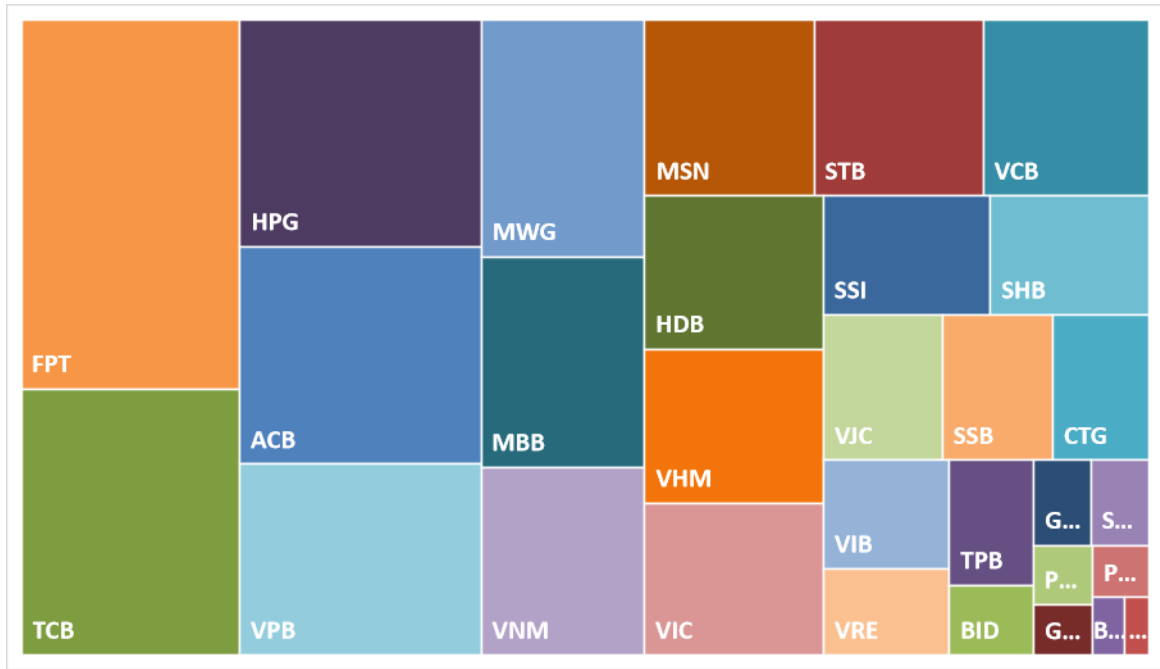
### DIỄN BIẾN CHỈ SỐ VN30-INDEX

Chỉ số VN30-Index đóng cửa tăng 0.57% với TCB, VNM, HPG là 3 cổ phiếu ảnh hưởng tích cực nhất tới chỉ số.

### CỔ PHIẾU ẢNH HƯỞNG TRONG VN30-INDEX



## VỐN HÓA TRONG VN30-INDEX



## ĐỒ THỊ TCB



Created with AmiBroker - advanced charting and technical analysis software. <http://www.amibroker.com>

**DANH SÁCH CP CHỈ SỐ VN30**

Mã CP	Tên	Ngành	Tỷ trọng	Giá đóng cửa	Vốn hóa	PER	PBR	KLGD 3 tháng	SH Nước Ngoài	Cao 52 Tuần	Thấp 52 Tuần
		Đơn vị:	%	VND	Tỷ VND	x	x	'000 cp	%	VND	VND
ACB	Ngân hàng Thương mại Cổ phần Á Châu	Tài chính	7.4%	24,050	107,423	6.5	1.4	9,701	30%	26,261	18,217
BCM	Tổng Công ty Đầu tư và Phát triển Công nghiệp - CTCP	Bất động sản	0.2%	72,500	75,038	28.8	4.0	1,010	2%	74,500	50,400
BID	Ngân hàng Thương mại Cổ phần Đầu tư và Phát triển Việt Nam	Tài chính	0.8%	47,900	273,051	12.0	2.1	2,224	17%	56,700	34,608
BVH	Tập đoàn Bảo Việt	Tài chính	0.3%	44,500	33,033	17.7	1.5	865	26%	48,300	38,200
CTG	Ngân hàng Thương mại Cổ phần Công thương Việt Nam	Tài chính	2.0%	32,650	175,330	8.7	1.3	7,740	26%	37,150	24,431
FPT	Công ty Cổ phần FPT	CNTT	9.8%	130,500	190,588	26.7	6.9	6,313	45%	139,700	71,826
GAS	Tổng Công ty Khí Việt Nam - Công ty Cổ phần	Dịch vụ tiện ích	0.7%	84,500	194,075	17.2	2.8	1,428	2%	93,250	73,000
GVR	Tập đoàn Công nghiệp Cao su Việt Nam - Công ty Cổ phần	Nguyên vật liệu	0.4%	34,750	139,000	48.7	2.7	4,470	1%	39,000	16,450
HDB	Ngân hàng Thương mại Cổ phần Phát Triển Thành phố Hồ Chí Minh	Tài chính	4.5%	27,000	78,639	6.5	1.5	7,845	20%	27,400	15,850
HPG	Công ty Cổ phần Tập đoàn Hòa Phát	Nguyên vật liệu	7.0%	25,850	165,343	14.8	1.5	21,873	24%	29,950	20,545
MBB	Ngân hàng Thương mại Cổ phần Quân đội	Tài chính	5.4%	24,050	127,617	5.9	1.3	17,605	23%	25,750	16,950
MSN	Công ty Cổ phần Tập đoàn Masan	Hàng tiêu dùng thiết yếu	3.9%	77,800	111,904	164.1	3.3	5,561	30%	83,900	56,000
MWG	Công ty Cổ phần Đầu tư Thế Giới Di Động	Hàng tiêu dùng không thiết yếu	6.2%	69,000	100,872	45.8	3.9	8,799	47%	69,700	33,600
PLX	Tập đoàn Xăng dầu Việt Nam	Năng lượng	0.5%	50,400	64,038	18.1	2.5	2,450	19%	51,700	31,300
POW	Tổng Công ty Điện lực Dầu khí Việt Nam - CTCP	Dịch vụ tiện ích	0.6%	13,500	31,615	29.9	1.0	15,074	4%	15,900	10,400
SAB	Tổng Công ty Cổ phần Bia - Rượu - Nước Giải khát Sài Gòn	Hàng tiêu dùng thiết yếu	0.6%	57,800	74,132	17.6	3.1	1,161	61%	88,000	52,000
SHB	Ngân hàng Thương mại Cổ phần Sài Gòn - Hà Nội	Tài chính	2.5%	10,600	38,822	4.8	0.7	21,387	3%	12,950	9,990
SSB	Ngân hàng Thương mại Cổ phần Đông Nam Á	Tài chính	2.5%	21,600	53,907	11.6	1.6	2,592	0%	28,450	20,000
SSI	Công ty Cổ phần Chứng khoán SSI	Tài chính	2.6%	32,400	48,896	17.1	2.0	12,766	#VALUE!	39,250	25,650
STB	Ngân hàng Thương mại Cổ phần Sài Gòn Thương Tín	Tài chính	4.3%	29,650	55,897	6.8	1.1	11,374	23%	33,700	25,850
TCB	Ngân hàng Thương mại Cổ phần Kỹ thương Việt Nam	Tài chính	7.7%	21,900	154,286	7.2	1.1	16,080	21%	25,250	13,600
TPB	Ngân hàng Thương mại Cổ phần Tiên Phong	Tài chính	1.5%	17,500	38,529	8.1	1.1	9,297	28%	20,250	15,600
VCB	Ngân hàng Thương mại Cổ phần Ngoại thương Việt Nam	Tài chính	4.2%	88,800	496,311	14.9	2.7	1,716	23%	100,500	80,100
VHM	Công ty Cổ phần Vinhomes	Bất động sản	3.9%	38,600	168,079	7.2	0.9	7,839	14%	57,200	34,000
VIB	Ngân hàng Thương mại Cổ phần Quốc tế Việt Nam	Tài chính	1.9%	21,500	54,541	7.1	1.4	4,312	5%	25,000	17,300
VIC	Tập đoàn Vingroup - Công ty CP	Bất động sản	3.6%	41,150	157,344	40.3	1.2	2,243	11%	69,000	38,700
VJC	Công ty Cổ phần Hàng không Vietjet	Công nghiệp	2.4%	105,000	56,869	47.0	3.4	844	13%	119,600	94,000
VNM	Công ty Cổ phần Sữa Việt Nam	Hàng tiêu dùng thiết yếu	4.9%	76,000	158,837	18.3	4.6	4,747	51%	81,200	63,000
VPB	Ngân hàng Thương mại Cổ phần Việt Nam Thịnh Vượng	Tài chính	6.7%	18,450	146,381	12.2	1.1	21,162	26%	23,150	17,500
VRE	Công ty Cổ phần Vincom Retail	Bất động sản	1.3%	18,300	41,583	9.3	1.0	10,215	23%	30,750	16,700

## THÔNG TIN LIÊN HỆ

### Phòng phân tích khối khách hàng cá nhân

+84 28 3622 6868 ext 3826

research.re@yuanta.com.vn

## Appendix A: Important Disclosures

### Analyst Certification

Each research analyst primarily responsible for the content of this research report, in whole or in part, certifies that with respect to each security or issuer that the analyst covered in this report: (1) all of the views expressed accurately reflect his or her personal views about those securities or issuers; and (2) no part of his or her compensation was, is, or will be, directly or indirectly, related to the specific recommendations or views expressed by that research analyst in the research report.

### Ratings Definitions

**BUY:** We have a positive outlook on the stock based on our expected absolute or relative return over the investment period. Our thesis is based on our analysis of the company's outlook, financial performance, catalysts, valuation and risk profile. We recommend investors add to their position.

**HOLD-Outperform:** In our view, the stock's fundamentals are relatively more attractive than peers at the current price. Our thesis is based on our analysis of the company's outlook, financial performance, catalysts, valuation and risk profile.

**HOLD-Underperform:** In our view, the stock's fundamentals are relatively less attractive than peers at the current price. Our thesis is based on our analysis of the company's outlook, financial performance, catalysts, valuation and risk profile.

**SELL:** We have a negative outlook on the stock based on our expected absolute or relative return over the investment period. Our thesis is based on our analysis of the company's outlook, financial performance, catalysts, valuation and risk profile. We recommend investors reduce their position.

**Under Review:** We actively follow the company, although our estimates, rating and target price are under review.

**Restricted:** The rating and target price have been suspended temporarily to comply with applicable regulations and/or Yuanta policies.

Note: Yuanta research coverage with a Target Price is based on an investment period of 12 months. Greater China Discovery Series coverage does not have a formal 12 months Target Price and the recommendation is based on an investment period specified by the analyst in the report.

### Global Disclaimer

© 2018 Yuanta. All rights reserved. The information in this report has been compiled from sources we believe to be reliable, but we do not hold ourselves responsible for its completeness or accuracy. It is not an offer to sell or solicitation of an offer to buy any securities. All opinions and estimates included in this report constitute our judgment as of this date and are subject to change without notice.

This report provides general information only. Neither the information nor any opinion expressed herein constitutes an offer or invitation to make an offer to buy or sell securities or other investments. This material is prepared for general circulation to clients and is not intended to provide tailored investment advice and does not take into account the individual financial situation and objectives of any specific person who may receive this report. Investors should seek financial advice regarding the appropriateness of investing in any securities, investments or investment strategies discussed or recommended in this report. The information contained in this report has been compiled from sources believed to be reliable but no representation or warranty, express or implied, is made as to its accuracy, completeness or correctness. This report is not (and should not be construed as) a solicitation to act as securities broker or dealer in any jurisdiction by any person or company that is not legally permitted to carry on such business in that jurisdiction.

Yuanta research is distributed in the United States only to Major U.S. Institutional Investors (as defined in Rule 15a-6 under the Securities Exchange Act of 1934, as amended and SEC staff interpretations thereof). All transactions by a US person in the securities mentioned in this report must be effected through a registered broker-dealer under Section 15 of the Securities Exchange Act of 1934, as amended. Yuanta research is distributed in Taiwan by Yuanta Securities Investment Consulting. Yuanta research is distributed in Hong Kong by Yuanta Securities (Hong Kong) Co. Limited, which is licensed in Hong Kong by the Securities and Futures Commission for regulated activities, including Type 4 regulated activity (advising on securities). In Hong Kong, this research report may not be redistributed, retransmitted or disclosed, in whole or in part or any form or manner, without the express written.