

Diễn biến hợp đồng					
Đơn vị	Đóng cửa	+/-	KLGD	Ngày đảo hạn	Ngày còn lại
	Điểm	Điểm	HĐ	Ngày	Ngày
VN30F2409	1312.4	10.4	222,394	19/09	31
VN30F2410	1314.0	11.3	316	17/10	59
VN30F2412	1312.9	5.7	190	19/12	122
VN30F2503	1314.0	9.4	34	20/03	213

Nguồn: Bloomberg – YSVN

Thay đổi khối lượng và OI				
Đơn vị	KLGD	+/-	OI	+/-
	HĐ	%		%
VN30F2409	222,394	11.3%	44,906	
VN30F2410	316	-27.9%	316	
VN30F2412	190	106.5%	661	
VN30F2503	34	78.9%	34	

Nguồn: Bloomberg – YSVN

Thay đổi Basis spread			
Đơn vị	Basis spread	Hôm trước	+/-
	điểm	điểm	điểm
VN30F2409	-5.3	-3.3	-2.0
VN30F2410	-3.7	-3.3	-0.4
VN30F2412	-4.8	2.0	-6.7
VN30F2503	-3.7	-0.7	-3.0

Nguồn: Bloomberg – YSVN

Phạm Tấn Phát

Chuyên viên phân tích cao cấp

Email: phat.pham@yuanta.com.vn

Phone: (084) 28 3622 6868 ext 3880

DIỄN BIẾN CÁC HĐTL

- Các HĐTL điều chỉnh nhẹ vào đầu phiên nhưng nhanh chóng hồi phục và tiếp tục duy trì đà tăng cho tới cuối phiên. VN30F2409 đóng cửa tăng 10 điểm, basis spread lệch -5.3 điểm.
- Khối lượng trên VN30F2409 tăng 11% so với phiên liền trước, OI của HĐ đạt 44,906.

NHẬN ĐỊNH HĐTL VN30F1M

- VN30F2409 theo mẫu hình sóng Elliott đang ở sóng 5 tăng giá sau khi hoàn thành sóng 4 điều chỉnh về lại ngưỡng 1297.2 điểm. Đà tăng sẽ còn tiếp diễn trong phiên tới khi HĐ giữ trên 1306 điểm với khu vực 1316-1322 điểm là vùng cản ngắn hạn cho giá. Chỉ báo RSI đang bắt đầu xuất hiện phân kỳ ở khung 1H nên diễn biến rung lắc sẽ còn tiếp diễn trong các phiên tới.
- Xu hướng ngắn hạn khung Daily của HĐ VN30F2409 duy trì mức TĂNG với trailing stoploss tại 1279 điểm.

CHIẾN LƯỢC ĐẦU TƯ

Chiến lược trong phiên	NĐT xem xét chiến lược Short tại 1316-1322 điểm, dừng lỗ 1323 điểm và chốt lời 1307-1310 điểm.
Chiến lược theo xu hướng ngắn hạn (Daily)	NĐT nắm giữ Long, dừng lỗ 1297 điểm và chốt lời kỳ vọng 1314-1322 điểm.



ĐỒ THỊ HỢP ĐỒNG VN30F1M

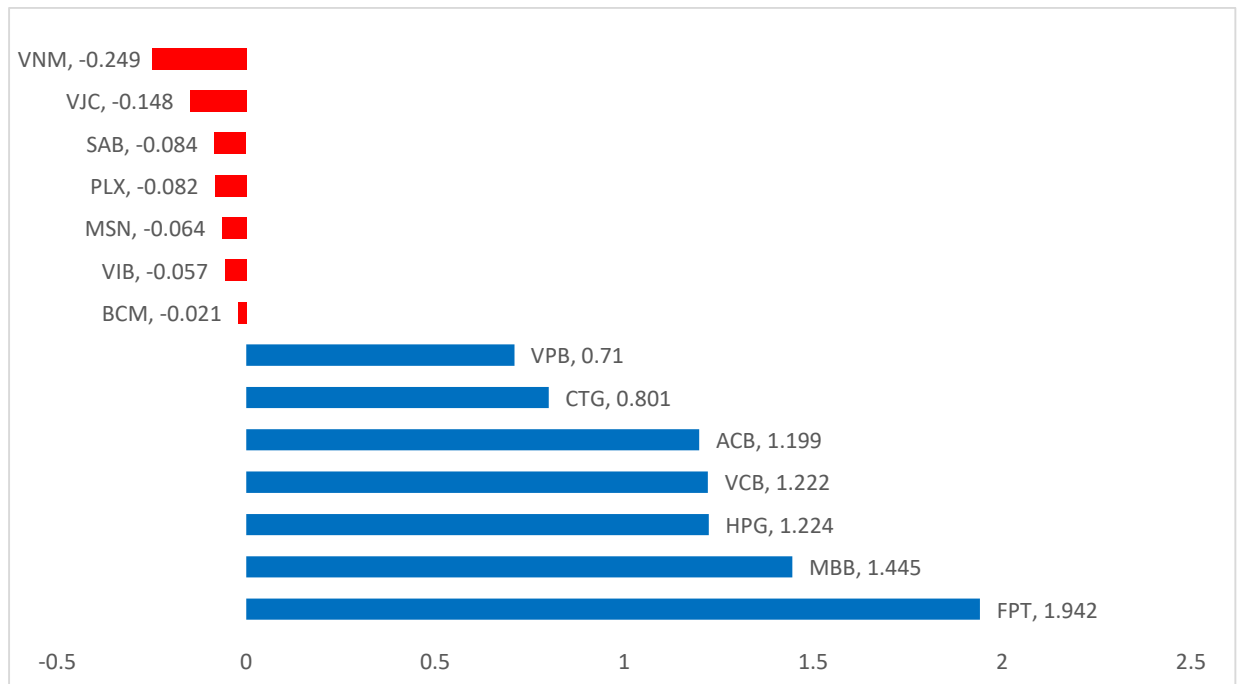


	VN30F2409-Daily	VN30F2409-1H
Xu hướng	TĂNG	TĂNG
Hỗ trợ 1	1279	1300
Hỗ trợ 2	1260	1296
Kháng cự 1	1322	1316
Kháng cự 2	1328	1320

DIỄN BIẾN CHỈ SỐ VN30-INDEX

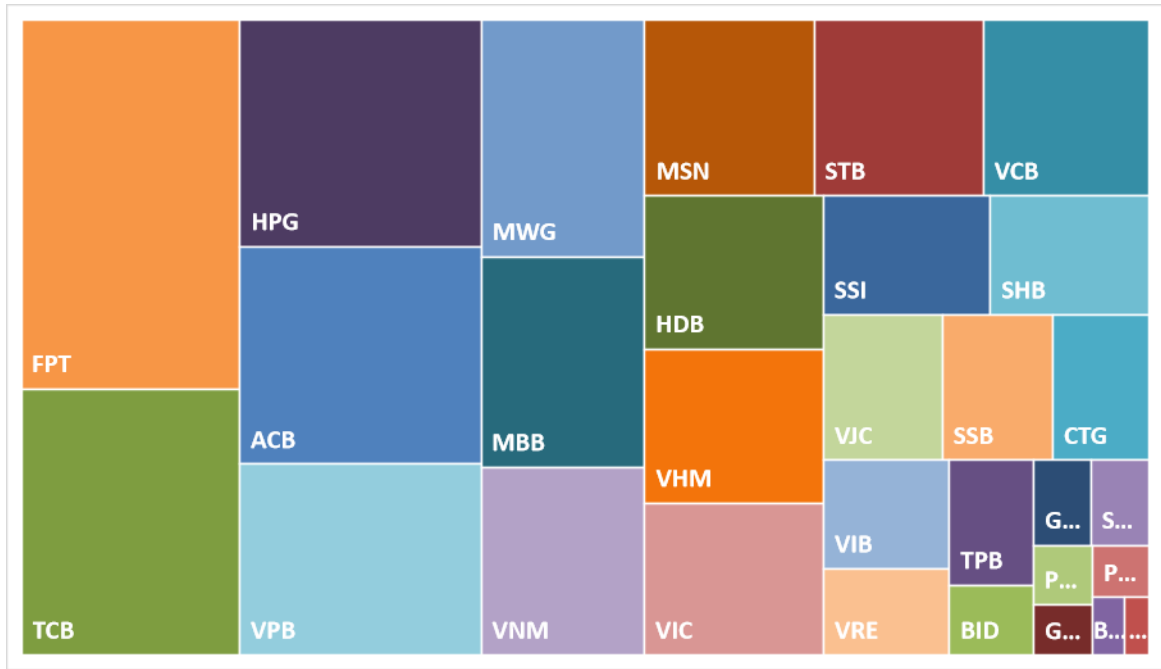
Chỉ số VN30-Index đóng cửa tăng 0.95% với FPT, MBB, HPG là 3 cổ phiếu ảnh hưởng tích cực nhất tới chỉ số.

CỔ PHIẾU ẢNH HƯỞNG TRONG VN30-INDEX

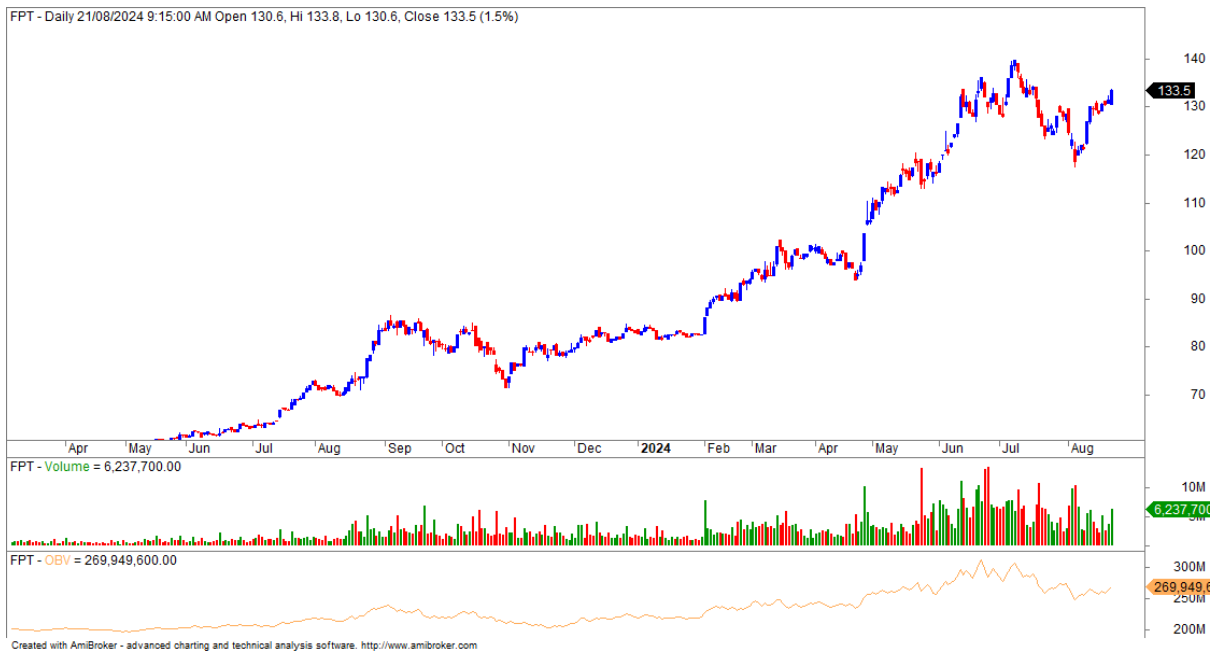




VỐN HÓA TRONG VN30-INDEX



ĐỒ THỊ FPT



DANH SÁCH CP CHỈ SỐ VN30

Mã CP	Tên	Ngành	Tỷ trọng	Giá đóng cửa	Vốn hóa	PER	PBR	KLGD 3 tháng	SH Nước Ngoài	Cao 52 Tuần	Thấp 52 Tuần
		Đơn vị:	%	VND	Tỷ VND	x	x	'000 cp	%	VND	VND
ACB	Ngân hàng Thương mại Cổ phần Á Châu	Tài chính	7.4%	24,400	108,986	6.6	1.5	9,174	30%	26,261	18,217
BCM	Tổng Công ty Đầu tư và Phát triển Công nghiệp - CTCP	Bất động sản	0.2%	72,000	74,520	28.6	3.9	1,018	2%	74,500	50,400
BID	Ngân hàng Thương mại Cổ phần Đầu tư và Phát triển Việt Nam	Tài chính	0.9%	50,600	288,442	12.7	2.2	2,266	17%	56,700	34,608
BVH	Tập đoàn Bảo Việt	Tài chính	0.3%	44,700	33,182	17.8	1.5	887	26%	48,300	38,200
CTG	Ngân hàng Thương mại Cổ phần Công thương Việt Nam	Tài chính	2.1%	34,200	183,654	9.1	1.4	7,688	26%	37,150	24,431
FPT	Công ty Cổ phần FPT	CNTT	9.8%	133,500	194,970	27.3	7.1	6,313	45%	139,700	71,826
GAS	Tổng Công ty Khí Việt Nam - Công ty Cổ phần	Dịch vụ tiện ích	0.7%	85,000	195,223	17.3	2.8	1,485	2%	93,250	73,000
GVR	Tập đoàn Công nghiệp Cao su Việt Nam - Công ty Cổ phần	Nguyên vật liệu	0.4%	35,250	141,000	49.4	2.8	4,389	1%	39,000	16,450
HDB	Ngân hàng Thương mại Cổ phần Phát Triển Thành phố Hồ Chí Minh	Tài chính	4.4%	27,100	78,930	6.5	1.5	7,739	20%	27,400	15,850
HPG	Công ty Cổ phần Tập đoàn Hòa Phát	Nguyên vật liệu	6.9%	26,150	167,262	15.0	1.5	21,622	24%	29,950	20,545
MBB	Ngân hàng Thương mại Cổ phần Quân đội	Tài chính	5.4%	24,750	131,332	6.1	1.3	17,283	23%	25,750	16,950
MSN	Công ty Cổ phần Tập đoàn Masan	Hàng tiêu dùng thiết yếu	3.8%	77,500	111,472	163.5	3.3	5,484	30%	83,900	56,000
MWG	Công ty Cổ phần Đầu tư Thế Giới Di Động	Hàng tiêu dùng không thiết yếu	6.2%	69,800	102,042	46.3	3.9	8,689	47%	70,200	33,600
PLX	Tập đoàn Xăng dầu Việt Nam	Năng lượng	0.5%	48,800	62,005	17.5	2.5	2,438	19%	51,700	31,300
POW	Tổng Công ty Điện lực Dầu khí Việt Nam - CTCP	Dịch vụ tiện ích	0.6%	13,750	32,201	30.5	1.0	15,113	4%	15,900	10,400
SAB	Tổng Công ty Cổ phần Bia - Rượu - Nước Giải khát Sài Gòn	Hàng tiêu dùng thiết yếu	0.6%	57,400	73,619	17.5	3.1	1,160	61%	88,000	52,000
SHB	Ngân hàng Thương mại Cổ phần Sài Gòn - Hà Nội	Tài chính	2.5%	10,700	39,188	4.9	0.7	20,203	3%	12,950	9,990
SSB	Ngân hàng Thương mại Cổ phần Đông Nam Á	Tài chính	2.4%	21,650	54,032	11.7	1.6	2,620	0%	28,450	20,000
SSI	Công ty Cổ phần Chứng khoán SSI	Tài chính	2.6%	33,050	49,877	17.5	2.0	12,692	#VALUE!	39,250	25,650
STB	Ngân hàng Thương mại Cổ phần Sài Gòn Thương Tín	Tài chính	4.3%	29,950	56,462	6.9	1.2	11,202	23%	33,700	25,850
TCB	Ngân hàng Thương mại Cổ phần Kỹ thương Việt Nam	Tài chính	7.6%	22,000	154,990	7.2	1.1	15,688	21%	25,250	13,600
TPB	Ngân hàng Thương mại Cổ phần Tiên Phong	Tài chính	1.5%	17,900	39,409	8.3	1.1	9,229	28%	20,250	15,600
VCB	Ngân hàng Thương mại Cổ phần Ngoại thương Việt Nam	Tài chính	4.3%	92,800	518,668	15.6	2.9	1,749	23%	100,500	80,100
VHM	Công ty Cổ phần Vinhomes	Bất động sản	3.9%	39,750	173,086	7.4	0.9	7,940	14%	57,200	34,000
VIB	Ngân hàng Thương mại Cổ phần Quốc tế Việt Nam	Tài chính	1.8%	21,350	54,161	7.1	1.4	4,240	5%	25,000	17,300
VIC	Tập đoàn Vingroup - Công ty CP	Bất động sản	3.6%	41,850	160,020	41.0	1.2	2,239	11%	69,000	38,700
VJC	Công ty Cổ phần Hàng không Vietjet	Công nghiệp	2.4%	104,900	56,815	47.0	3.4	828	13%	119,600	94,000
VNM	Công ty Cổ phần Sữa Việt Nam	Hàng tiêu dùng thiết yếu	4.7%	75,300	157,374	18.2	4.6	4,821	52%	81,200	63,000
VPB	Ngân hàng Thương mại Cổ phần Việt Nam Thịnh Vượng	Tài chính	6.7%	18,750	148,761	12.4	1.1	21,127	26%	23,150	17,500
VRE	Công ty Cổ phần Vincom Retail	Bất động sản	1.3%	18,900	42,947	9.6	1.1	10,270	23%	30,750	16,700

THÔNG TIN LIÊN HỆ

Phòng phân tích khối khách hàng cá nhân

+84 28 3622 6868 ext 3826

research.re@yuanta.com.vn

Appendix A: Important Disclosures

Analyst Certification

Each research analyst primarily responsible for the content of this research report, in whole or in part, certifies that with respect to each security or issuer that the analyst covered in this report: (1) all of the views expressed accurately reflect his or her personal views about those securities or issuers; and (2) no part of his or her compensation was, is, or will be, directly or indirectly, related to the specific recommendations or views expressed by that research analyst in the research report.

Ratings Definitions

BUY: We have a positive outlook on the stock based on our expected absolute or relative return over the investment period. Our thesis is based on our analysis of the company's outlook, financial performance, catalysts, valuation and risk profile. We recommend investors add to their position.

HOLD-Outperform: In our view, the stock's fundamentals are relatively more attractive than peers at the current price. Our thesis is based on our analysis of the company's outlook, financial performance, catalysts, valuation and risk profile.

HOLD-Underperform: In our view, the stock's fundamentals are relatively less attractive than peers at the current price. Our thesis is based on our analysis of the company's outlook, financial performance, catalysts, valuation and risk profile.

SELL: We have a negative outlook on the stock based on our expected absolute or relative return over the investment period. Our thesis is based on our analysis of the company's outlook, financial performance, catalysts, valuation and risk profile. We recommend investors reduce their position.

Under Review: We actively follow the company, although our estimates, rating and target price are under review.

Restricted: The rating and target price have been suspended temporarily to comply with applicable regulations and/or Yuanta policies.

Note: Yuanta research coverage with a Target Price is based on an investment period of 12 months. Greater China Discovery Series coverage does not have a formal 12 months Target Price and the recommendation is based on an investment period specified by the analyst in the report.

Global Disclaimer

© 2018 Yuanta. All rights reserved. The information in this report has been compiled from sources we believe to be reliable, but we do not hold ourselves responsible for its completeness or accuracy. It is not an offer to sell or solicitation of an offer to buy any securities. All opinions and estimates included in this report constitute our judgment as of this date and are subject to change without notice.

This report provides general information only. Neither the information nor any opinion expressed herein constitutes an offer or invitation to make an offer to buy or sell securities or other investments. This material is prepared for general circulation to clients and is not intended to provide tailored investment advice and does not take into account the individual financial situation and objectives of any specific person who may receive this report. Investors should seek financial advice regarding the appropriateness of investing in any securities, investments or investment strategies discussed or recommended in this report. The information contained in this report has been compiled from sources believed to be reliable but no representation or warranty, express or implied, is made as to its accuracy, completeness or correctness. This report is not (and should not be construed as) a solicitation to act as securities broker or dealer in any jurisdiction by any person or company that is not legally permitted to carry on such business in that jurisdiction.

Yuanta research is distributed in the United States only to Major U.S. Institutional Investors (as defined in Rule 15a-6 under the Securities Exchange Act of 1934, as amended and SEC staff interpretations thereof). All transactions by a US person in the securities mentioned in this report must be effected through a registered broker-dealer under Section 15 of the Securities Exchange Act of 1934, as amended. Yuanta research is distributed in Taiwan by Yuanta Securities Investment Consulting. Yuanta research is distributed in Hong Kong by Yuanta Securities (Hong Kong) Co. Limited, which is licensed in Hong Kong by the Securities and Futures Commission for regulated activities, including Type 4 regulated activity (advising on securities). In Hong Kong, this research report may not be redistributed, retransmitted or disclosed, in whole or in part or any form or manner, without the express written.