



Chứng Khoán
Yuanta Việt Nam

Morning
Note

29/08/2024

Ba nhóm vốn hóa lớn hỗ trợ dẫn dắt đà tăng – Hóa chất

YSflex



Tải
ngay

Phiên bản trực tuyến đã sẵn sàng
ysflex.yuanta.com.vn

2024

DIỄN BIẾN THỊ TRƯỜNG THẾ GIỚI

Nhận định diễn biến
thị trường hàng hóa
và TTCK thế giới



Giá vàng giảm chờ tín hiệu về quy mô giảm lãi suất

- Giá vàng đã giảm xuống dưới 2,510 USD/ounce vào thứ Tư khi các nhà đầu tư chờ đợi tín hiệu mới về quy mô của đợt cắt giảm lãi suất sắp tới của Fed. Thị trường đang chờ đón một loạt dữ liệu kinh tế trong tuần này, bao gồm chỉ số PCE - thước đo lạm phát ưa thích của Fed - và ước tính lần hai về số liệu GDP quý II. Các nhà giao dịch hiện đang định giá với xác suất 71% cho mức cắt giảm 25 điểm cơ bản và 29% cho một đợt cắt giảm mạnh hơn ở mức 50 điểm cơ bản trong đợt cắt giảm lãi suất dự kiến vào tháng 9, theo CME FedWatch Tool. Thêm vào đó, thị trường cũng đang tính toán tổng cộng 100 điểm cơ bản cắt giảm lãi suất cho phần còn lại của năm, điều này sẽ làm giảm chi phí cơ hội của việc nắm giữ tài sản không sinh lãi. Ngoài ra, sức hấp dẫn của vàng như một tài sản trú ẩn an toàn liên tục được thúc đẩy bởi căng thẳng gia tăng ở Trung Đông.
- Đồ thị giá vàng đóng cửa giảm 0.8% trong ngày giao dịch 28/08/2024. Khả năng giá vàng sẽ tiếp tục xu hướng tăng và tiến tới kiểm định vùng kháng cự quanh 2,550. Ngoài ra, xu hướng ngắn hạn vẫn duy trì ở mức TĂNG.



Diễn biến giá vàng
Nguồn: Tradingview

Phổ Wall giảm điểm trước báo cáo thu nhập

- Phố Wall giảm vào thứ Tư khi các nhà đầu tư đang chờ đợi báo cáo thu nhập được mong đợi của Nvidia, dự kiến sẽ có tác động đáng kể đến lĩnh vực công nghệ. S&P 500 giảm 0.6% và Nasdaq giảm 1.1%, trong khi Dow mất 159 điểm. Hầu hết các lĩnh vực đều kết thúc trong sắc đỏ, với lĩnh vực công nghệ dẫn đầu đà giảm với mức giảm 2.1% trong cổ phiếu Nvidia, khi các nhà giao dịch suy đoán về khả năng biến động 10% của giá cổ phiếu sau khi công bố thu nhập. Lĩnh vực tiêu dùng không thiết yếu cũng tụt hậu, với Tesla và Amazon đều giảm hơn 1.3%. Trong tin tức doanh nghiệp, Super Micro Computer giảm 19% sau khi thông báo về việc trì hoãn nộp báo cáo thường niên.
- Đồ thị giá của chỉ số S&P 500 đóng cửa giảm 33 điểm trong ngày giao dịch 28/08/2024, đi ngang trong vùng giá 5,560 – 5,693. Khả năng cao chỉ số S&P 500 sẽ tiếp tục đi ngang quanh vùng 5,560 – 5,693. Ngoài ra, xu hướng ngắn hạn của cả ba chỉ số vẫn duy trì ở mức TĂNG.



Diễn biến chỉ số S&P 500
Nguồn: Tradingview



Diễn biến các quỹ ETF

Mã	Ngày	Thay đổi (.000)	M/B ước tính (tỷ)	Tỷ lệ Premium
VanEck	28/08	-	-	-1.01%
DB FTSE	27/08	-	-	-1.09%
Ishares MSCI Frontier 100 ETF	27/08	(50)	(34)	-0.04%
Kim Kindex VN30	27/08	-	-	-0.85%
Premia MSCI	27/08	-	-	-1.87%
Fubon FTSE	28/08	(11,500)	(108)	-1.16%
E1VFN30	26/08	-	-	0.17%
FUEVFN30	27/08	-	-	0.20%
FUEVFN30	27/08	-	-	0.23%

DIỄN BIẾN THỊ TRƯỜNG VIỆT NAM

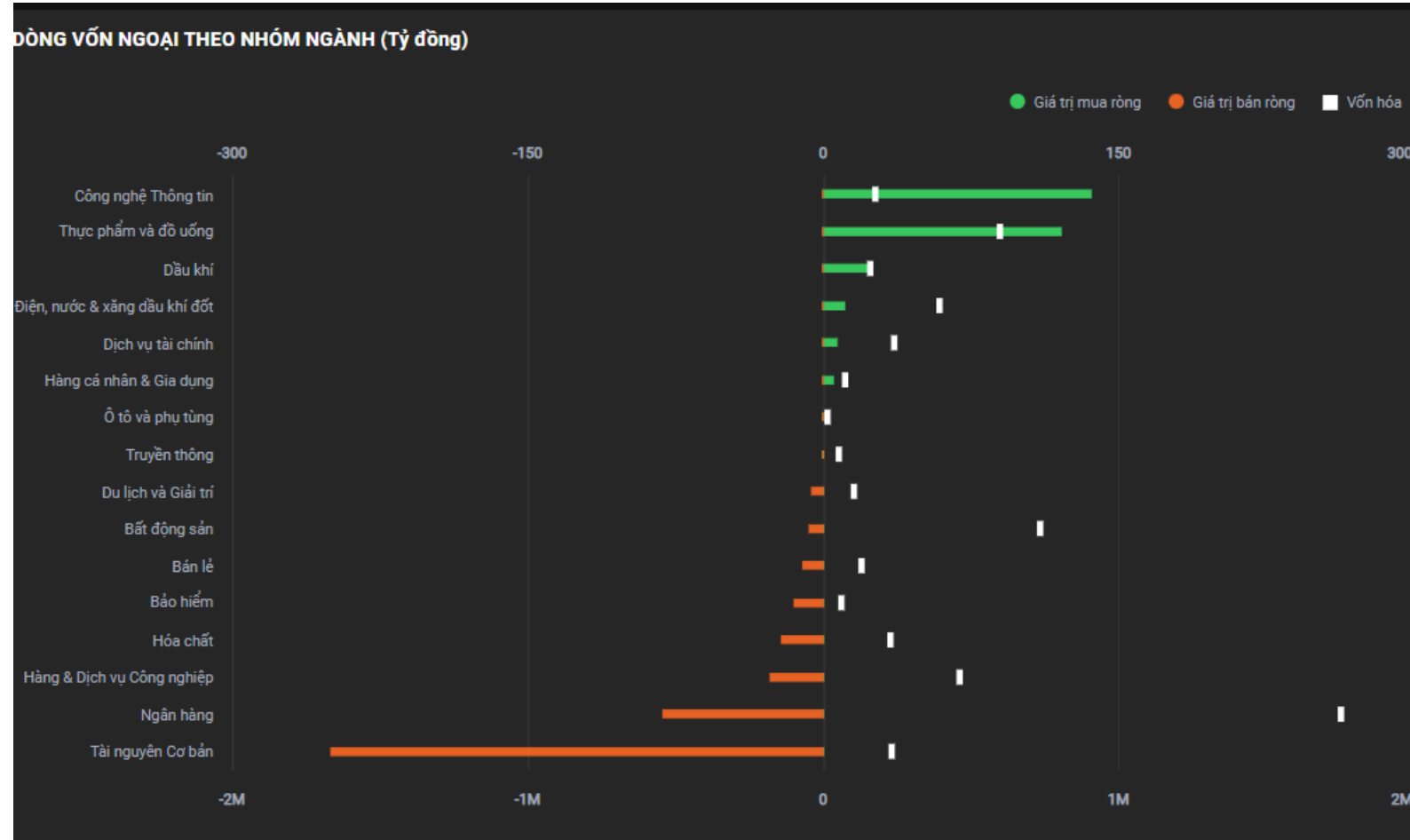
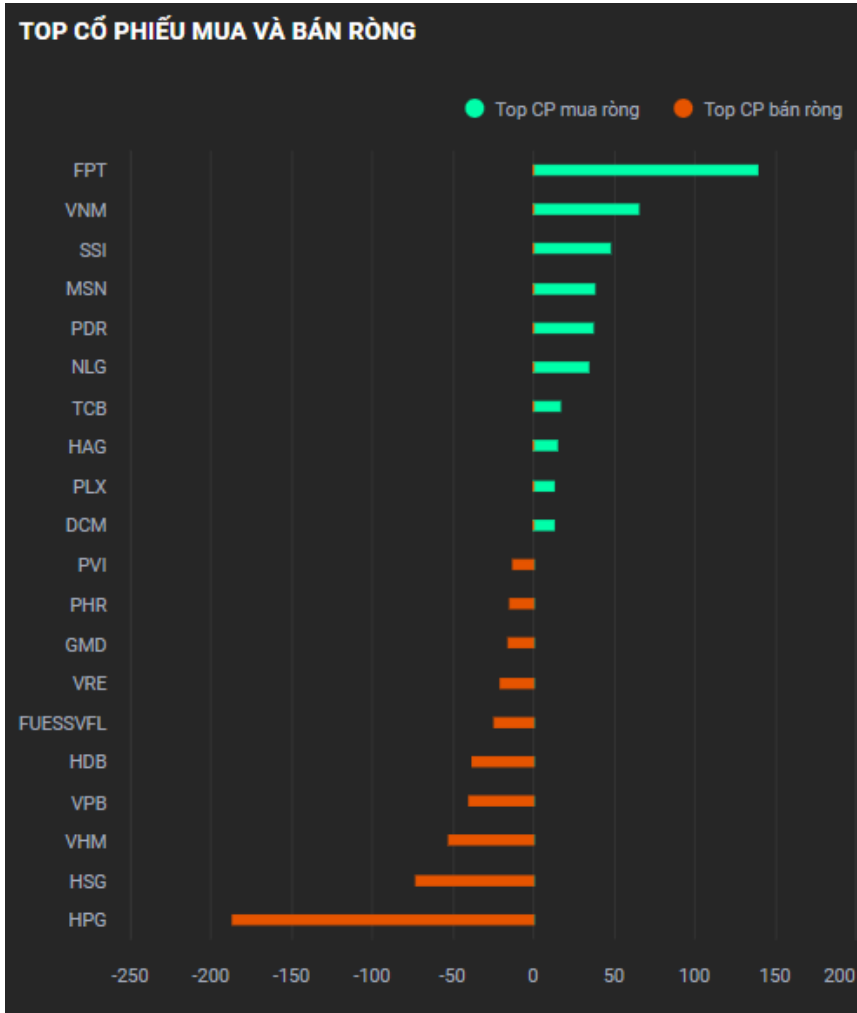
Nhận định diễn biến
thị trường Việt Nam



Giá trị giao dịch ròng của nhóm NĐT

<i>Đvt: Tỷ đồng</i>	28/08/2024	Tuần 26-30/08	Tháng 08/2024	Quý 3/2024	6 tháng cuối năm 2024	Năm 2024
Khối ngoại	(126)	(789)	(3,760)	(12,044)	(12,044)	(64,665)
Tự doanh	(249)	349	1,041	1,071	1,071	3,996
Cá nhân	374	421	(2,161)	7,072	7,072	63,018

Khối ngoại bán ròng 126 tỷ, nhóm Tài nguyên cơ bản bị bán ròng mạnh



Nguồn: YSradar

Tự doanh bán ròng 249 tỷ

Top mua ròng

Mã	Giá trị mua (tỷ đồng)
E1VFN30	33.19
HCM	27.37
PVI	26.15
CTG	21.56
FUESSVFL	16.12

Top bán ròng

Mã	Giá bị bán (tỷ đồng)
VHM	78.18
VNM	68.32
MWG	65.22
MBB	30.83
HPG	27.87



QUAN ĐIỂM THỊ TRƯỜNG NGẮN HẠN



2024

Quan điểm thị trường ngắn hạn

- Chúng tôi cho rằng thị trường có thể sẽ tiếp tục đà tăng trong phiên kế tiếp và chỉ số VN-Index có thể sẽ thử thách lại ngưỡng 1,290 điểm. Đồng thời, thị trường vẫn đang trong giai đoạn biến động mạnh theo chiều hướng tích cực và chỉ số VN-Index có thể sớm vượt hoàn toàn mức 1,290 điểm trong 1-2 phiên tới. Ngoài ra, nhóm cổ phiếu Ngân hàng và Chứng khoán đã hạ nhiệt trong ba phiên giao dịch gần đây, trong khi đó chỉ số nhóm BĐS (VNReal) vẫn còn có thể điều chỉnh trong phiên tới nhưng chúng tôi đánh giá rủi ro ngắn hạn ở ba nhóm cổ phiếu này vẫn ở mức thấp và dự địa tăng ngắn hạn vẫn còn nhiều.
- Xu hướng ngắn hạn của thị trường chung vẫn duy trì ở mức TĂNG. Do đó, chúng tôi khuyến nghị các nhà đầu tư có thể tiếp tục tận dụng nhịp điều chỉnh để gia tăng tỷ trọng cổ phiếu và mua mới.
- Tham khảo tín hiệu mua/bán cổ phiếu tại: <https://ysradar.yuanta.com.vn/>

Chỉ số YS30 – Sớm vượt kháng cự ngắn hạn

- Chỉ số YS30 đóng cửa ở mức 107.44 điểm (+0.3%) với khối lượng giao dịch tăng 37%. Đồng thời, đồ thị giá tiến về gần mức kháng cự 108.53 điểm và đồ thị giá vẫn đang trong giai đoạn biến động mạnh theo chiều hướng tích cực cho nên đồ thị giá có thể sớm vượt hoàn toàn mức kháng cự 108.53 điểm trong những phiên giao dịch tới. Ngoài ra, xu hướng ngắn hạn của chỉ số YS30 vẫn duy trì ở mức **TĂNG**. Do đó, chúng tôi khuyến nghị các nhà đầu tư có thể tiếp tục mua và nắm giữ với tỷ trọng cổ phiếu cao trong danh mục.
- Hệ thống xu hướng ngắn hạn xuất hiện tín hiệu **MUA** cổ phiếu: **HAG**.



Diễn biến chỉ số YS30. Nguồn: YSVN



Yuanta
Securities Vietnam



YS Radar

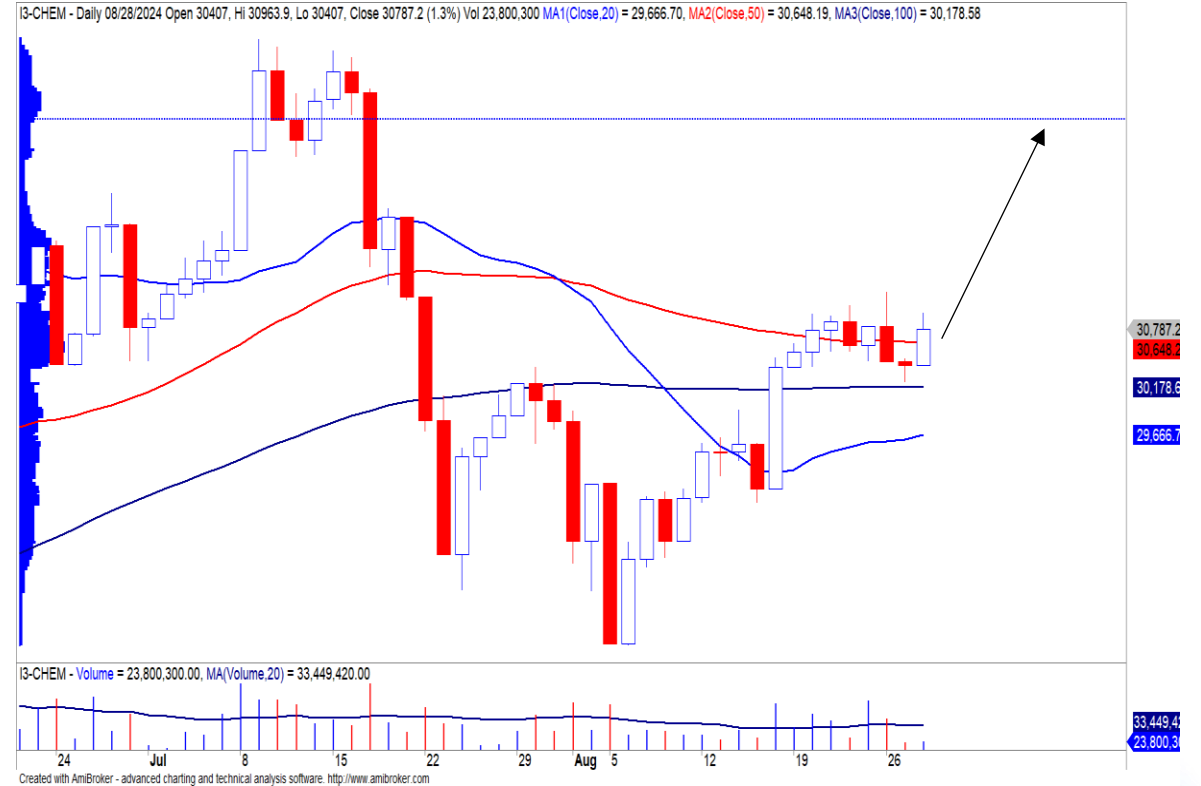
Nhóm cổ phiếu

Hóa chất



Hóa chất – Tiếp tục xu hướng TĂNG ngắn hạn

- Mức Sector Rating của nhóm Hóa chất ở mức 80 điểm cho nên chúng tôi đánh giá TÍCH CỰC mức xếp hạng tăng trưởng của nhóm cổ phiếu này.
- Kết thúc quý 2/2024, nhóm Hóa chất vẫn ghi nhận tăng trưởng mạnh với doanh thu thuần và LNST trung bình ngành tăng trưởng lần lượt 4.5% và 91% so với cùng kỳ. Đóng góp tăng trưởng chính chủ yếu là các cổ phiếu phân bón.
- Đồ thị giá của chỉ số nhóm Hóa chất đóng cửa tăng 1.3%. Đồng thời, đồ thị giá vẫn đang trong giai đoạn biến động mạnh theo chiều hướng tích cực cho nên chúng tôi kỳ vọng đồ thị giá sẽ tiếp tục xu hướng TĂNG trong những phiên giao dịch tới. Ngoài ra, theo mô hình giá, chúng tôi kỳ vọng đồ thị giá đang trong giai đoạn sóng tăng 03 với mức tăng kỳ vọng 7% so với mức hiện tại. Do đó, chúng tôi khuyên nghị các nhà đầu tư có thể tiếp tục mua và nắm giữ nhóm cổ phiếu này.
- Cổ phiếu mạnh nhất nhóm: **BFC, LAS, DDV, CSV, DRI.**



Diễn biến chỉ số nhóm Chứng khoán
Nguồn: YSVN

DANH MỤC KHUYẾN NGHỊ NGẮN HẠN



Danh mục khuyến nghị ngắn hạn



CP	Giá	Xu hướng ngắn hạn	Xu hướng trung hạn	Ngày khuyến nghị	Giao dịch T+	Giá mua ngắn hạn	Trailing Stop	%Lợi nhuận	Khuyến nghị
GMD	80.20	TĂNG	TĂNG	05/08/2024	T+18	81.00	79.05	-0.99%	NẮM GIỮ
FTS	42.90	TĂNG	TĂNG	07/08/2024	T+16	39.60	41.08	8.33%	NẮM GIỮ
BCM	69.50	TĂNG	TĂNG	08/08/2024	T+15	72.00	68.50	-3.47%	NẮM GIỮ
MSH	49.30	TĂNG	TĂNG	09/08/2024	T+14	47.50	47.70	3.79%	NẮM GIỮ
TNG	28.00	TĂNG	TĂNG	12/08/2024	T+13	26.50	26.21	5.66%	NẮM GIỮ
MWG	69.40	TĂNG	TĂNG	12/08/2024	T+13	65.60	67.11	5.79%	NẮM GIỮ
FPT	133.30	TĂNG	TĂNG	13/08/2024	T+12	130.00	128.89	2.54%	NẮM GIỮ
PLX	49.40	TĂNG	TĂNG	13/08/2024	T+12	48.85	47.71	1.13%	NẮM GIỮ
CLX	16.30	TĂNG	GIẢM	14/08/2024	T+11	16.60	15.17	-1.81%	NẮM GIỮ
NTP	68.90	TĂNG	TĂNG	15/08/2024	T+10	64.00	64.89	7.66%	NẮM GIỮ
HDB	27.05	TĂNG	TĂNG	16/08/2024	T+9	26.15	25.97	3.44%	NẮM GIỮ
VOS	16.50	TĂNG	GIẢM	19/08/2024	T+8	17.10	15.77	-3.51%	NẮM GIỮ
MBS	28.20	TĂNG	TĂNG	19/08/2024	T+8	27.50	26.44	2.55%	NẮM GIỮ
VGT	14.90	TĂNG	GIẢM	19/08/2024	T+8	15.40	14.09	-3.25%	NẮM GIỮ
VEA	43.90	TĂNG	GIẢM	20/08/2024	T+7	44.70	42.53	-1.79%	NẮM GIỮ
VDS	21.55	TĂNG	TĂNG	21/08/2024	T+6	21.65	20.31	-0.46%	NẮM GIỮ
HAH	41.10	TĂNG	GIẢM	21/08/2024	T+6	42.00	39.88	-2.14%	NẮM GIỮ
NHA	26.25	TĂNG	GIẢM	21/08/2024	T+6	27.00	24.03	-2.78%	NẮM GIỮ

Danh mục khuyến nghị ngắn hạn

CP	Giá	Xu hướng ngắn hạn	Xu hướng trung hạn	Ngày khuyến nghị	Giao dịch T+	Giá mua ngắn hạn	Trailing Stop	%Lợi nhuận	Khuyến nghị
DRC	34.15	TĂNG	TĂNG	22/08/2024	T+5	34.45	32.61	-0.87%	NẮM GIỮ
MBB	24.65	TĂNG	TĂNG	22/08/2024	T+5	24.75	23.54	-0.40%	NẮM GIỮ
CMG	52.30	TĂNG	GIẢM	23/08/2024	T+4	54.70	50.02	-4.39%	NẮM GIỮ

Danh mục cổ phiếu VNMidcaps xuất hiện tín hiệu



CP	Giá	Xu hướng ngắn hạn	Xu hướng trung hạn	Ngày khuyến nghị	Giao dịch T+	Giá mua ngắn hạn	Trailing Stop	%Lợi nhuận tạm tính	Giá mục tiêu ngắn hạn	Tín hiệu
GMD	80.20	TĂNG	TĂNG	05/08/2024	T+18	81.00	79.05	-0.99%	94.62	NẮM GIỮ
FTS	42.90	TĂNG	TĂNG	07/08/2024	T+16	39.60	41.08	8.33%	47.70	NẮM GIỮ
BSI	48.80	TĂNG	TĂNG	07/08/2024	T+16	46.30	46.99	5.40%	54.01	NẮM GIỮ
HCM	29.45	TĂNG	TĂNG	13/08/2024	T+12	25.90	27.60	13.71%	30.59	NẮM GIỮ
FRT	179.20	TĂNG	TĂNG	14/08/2024	T+11	175.00	177.71	2.40%	210.93	NẮM GIỮ
BMP	104.00	TĂNG	TĂNG	19/08/2024	T+8	101.50	101.07	2.46%	117.61	NẮM GIỮ
BWE	44.55	TĂNG	TĂNG	19/08/2024	T+8	44.30	42.94	0.56%	51.08	NẮM GIỮ
LPB	31.40	TĂNG	TĂNG	19/08/2024	T+8	30.85	30.14	1.78%	38.59	NẮM GIỮ
DBC	28.45	TĂNG	TĂNG	20/08/2024	T+7	28.45	26.37	0.00%	33.52	NẮM GIỮ
PTB	65.50	TĂNG	GIẢM	20/08/2024	T+7	65.80	62.97	-0.46%	74.69	NẮM GIỮ
TLG	56.00	TĂNG	TĂNG	20/08/2024	T+7	54.90	53.56	2.00%	60.47	NẮM GIỮ
DGC	110.00	TĂNG	GIẢM	21/08/2024	T+6	112.00	105.59	-1.79%	138.08	NẮM GIỮ
PVT	28.60	TĂNG	TĂNG	21/08/2024	T+6	29.10	27.87	-1.72%	33.27	NẮM GIỮ
TCH	18.45	TĂNG	GIẢM	21/08/2024	T+6	18.55	17.14	-0.54%	21.22	NẮM GIỮ
CTR	126.10	TĂNG	GIẢM	22/08/2024	T+5	128.50	120.18	-1.87%	153.03	NẮM GIỮ
CMG	52.30	TĂNG	GIẢM	23/08/2024	T+4	54.70	50.02	-4.39%	63.10	NẮM GIỮ

Danh mục cổ phiếu VNSmallcaps xuất hiện tín hiệu



CP	Giá	Xu hướng ngắn hạn	Xu hướng trung hạn	Ngày khuyến nghị	Giao dịch T+	Giá mua ngắn hạn	Trailing Stop	%Lợi nhuận tạm tính	Giá mục tiêu ngắn hạn	Tín hiệu
TTA	10.80	TĂNG	TĂNG	29/07/2024	T+23	10.80	10.15	0.00%	11.38	NẮM GIỮ
CTS	38.85	TĂNG	GIẢM	07/08/2024	T+16	36.55	36.73	6.29%	44.10	NẮM GIỮ
MSH	49.30	TĂNG	TĂNG	09/08/2024	T+14	47.50	47.70	3.79%	53.69	NẮM GIỮ
BMI	24.40	TĂNG	GIẢM	19/08/2024	T+8	24.55	24.19	-0.61%	28.37	NẮM GIỮ
VOS	16.50	TĂNG	GIẢM	19/08/2024	T+8	17.10	15.77	-3.51%	20.78	NẮM GIỮ
DPR	42.60	TĂNG	TĂNG	21/08/2024	T+6	41.15	40.31	3.52%	45.30	NẮM GIỮ
ELC	23.70	TĂNG	GIẢM	21/08/2024	T+6	24.00	23.02	-1.25%	28.10	NẮM GIỮ
NHA	26.25	TĂNG	GIẢM	21/08/2024	T+6	27.00	24.03	-2.78%	35.04	NẮM GIỮ
VDS	21.55	TĂNG	TĂNG	21/08/2024	T+6	21.65	20.31	-0.46%	25.93	NẮM GIỮ
DRC	34.15	TĂNG	TĂNG	22/08/2024	T+5	34.45	32.61	-0.87%	41.07	NẮM GIỮ
DC4	11.60	TĂNG	TĂNG	26/08/2024	T+3	11.75	11.59	-1.28%	13.42	NẮM GIỮ

Phòng Nghiên cứu và Phân tích khối Khách hàng cá nhân

+84 28 3622 6868 ext 3826

research.re@yuanta.com.vn

Global Disclaimer

© 2020 Yuanta. All rights reserved. The information in this report has been compiled from sources we believe to be reliable, but we do not hold ourselves responsible for its completeness or accuracy. It is not an offer to sell or solicitation of an offer to buy any securities. All opinions and estimates included in this report constitute our judgment as of this date and are subject to change without notice.

This report provides general information only. Neither the information nor any opinion expressed herein constitutes an offer or invitation to make an offer to buy or sell securities or other investments. This material is prepared for general circulation to clients and is not intended to provide tailored investment advice and does not take into account the individual financial situation and objectives of any specific person who may receive this report. Investors should seek financial advice regarding the appropriateness of investing in any securities, investments or investment strategies discussed or recommended in this report. The information contained in this report has been compiled from sources believed to be reliable but no representation or warranty, express or implied, is made as to its accuracy, completeness or correctness. This report is not (and should not be construed as) a solicitation to act as securities broker or dealer in any jurisdiction by any person or company that is not legally permitted to carry on such business in that jurisdiction.

Yuanta research is distributed in the United States only to Major U.S. Institutional Investors (as defined in Rule 15a-6 under the Securities Exchange Act of 1934, as amended and SEC staff interpretations thereof). All transactions by a US person in the securities mentioned in this report must be effected through a registered broker-dealer under Section 15 of the Securities Exchange Act of 1934, as amended. Yuanta research is distributed in Taiwan by Yuanta Securities Investment Consulting. Yuanta research is distributed in Hong Kong by Yuanta Securities (Hong Kong) Co. Limited, which is licensed in Hong Kong by the Securities and Futures Commission for regulated activities, including Type 4 regulated activity (advising on securities). In Hong Kong, this research report may not be redistributed, retransmitted or disclosed, in whole or in part or and any form or manner, without the express written consent of Yuanta Securities (Hong Kong) Co. Limited.