

FUND FLOW 23/09/2024

Tuần 16-20/09/2024

Dòng vốn tăng mạnh vào quỹ cổ phiếu sau cuộc họp Fed



Mở tài khoản
liền tay

Dòng vốn các quỹ tuần qua

Dòng vốn các quỹ trên thế giới

- Tuần qua, TTCK Mỹ tiếp tục đà tăng sau hành động cắt giảm lãi suất 50 điểm cơ bản của Fed. Cả ba chỉ số chính đều đóng cửa tuần trong sắc xanh, cụ thể DowJones tăng 1.6% WoW, S&P500 tăng 1.4% WoW và Nasdaq cộng thêm 1.8% WoW. Cùng xu hướng đó, dòng tiền vào các quỹ ETF Mỹ hút ròng 54.1 tỷ USD, gấp 6.3 lần lượng huy động của tuần trước đó. Trong đó, các quỹ đầu tư cổ phiếu Mỹ đảo chiều sang hút ròng 43 tỷ USD sau 2 tuần bị rút ròng liên tục; dòng tiền vào các quỹ đầu tư trái phiếu tiếp tục huy động thêm 5.3 tỷ USD, giảm nhẹ 9% WoW.
- Ở thị trường ngoài Mỹ, các quỹ ETF Mỹ đầu tư ra thị trường cổ phiếu nước ngoài tiếp tục hút ròng thêm 3.3 tỷ USD. Cùng lúc đó, các quỹ đầu tư trái phiếu nước ngoài cũng duy trì xu hướng hút ròng với 1.8 tỷ USD, tăng 3% WoW.
- Các quỹ ETF hàng hóa hút ròng 62 triệu USD, ghi nhận chuỗi 5 tuần hút ròng liên tiếp.

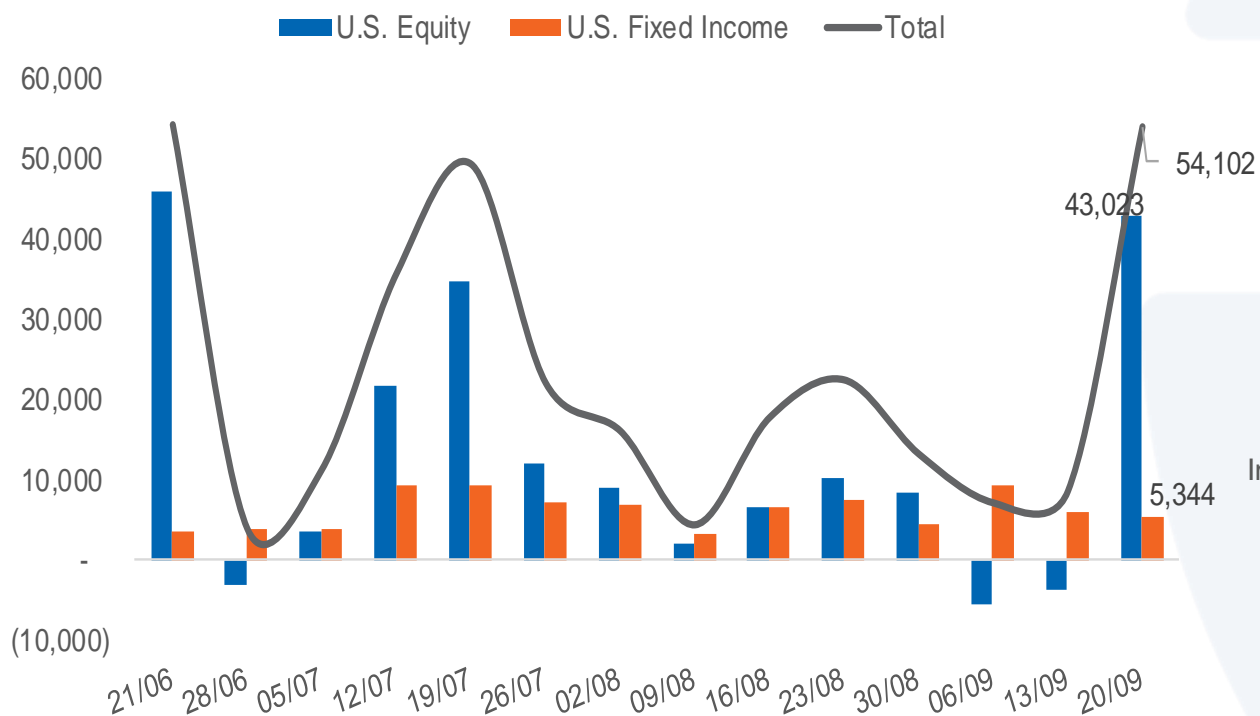
Dòng vốn các quỹ tại châu Á và Việt Nam

- Tại châu Á, khối ngoại đảo chiều bơm ròng mạnh vào TTCK Đài Loan hơn 1 tỷ USD, dẫn đầu chiều hút ròng. Ở chiều ngược lại, TTCK Hàn Quốc vẫn bị rút ròng thêm 676.5 triệu USD nhưng con số đã giảm 69% WoW.
- Tại Đông Nam Á, dòng tiền vào các quỹ ETF bị rút ròng mạnh 5.7 triệu USD. Trong đó, ngoại trừ thị trường Malaysia tiếp tục được bơm ròng thêm 17 triệu USD, hầu hết các thị trường đều bị rút ròng. Các quỹ ETF đầu tư vào Singapore dẫn đầu chiều rút ròng với 9.3 triệu USD. Dòng tiền ETF vào thị trường Việt Nam cũng bị rút ròng 1.4 triệu USD, tiếp tục là quỹ Fubon FTSE bị rút ròng 5.5 triệu USD.
- Tuần qua khối ngoại đảo chiều mua ròng 1.2 nghìn tỷ đồng (50 triệu USD) trên cả 3 sàn chứng khoán Việt Nam. SSI dẫn đầu chiều mua ròng với 666 tỷ đồng trong khi HPG dẫn đầu chiều bán ròng với 263 tỷ đồng.

Dòng vốn các quỹ ETF

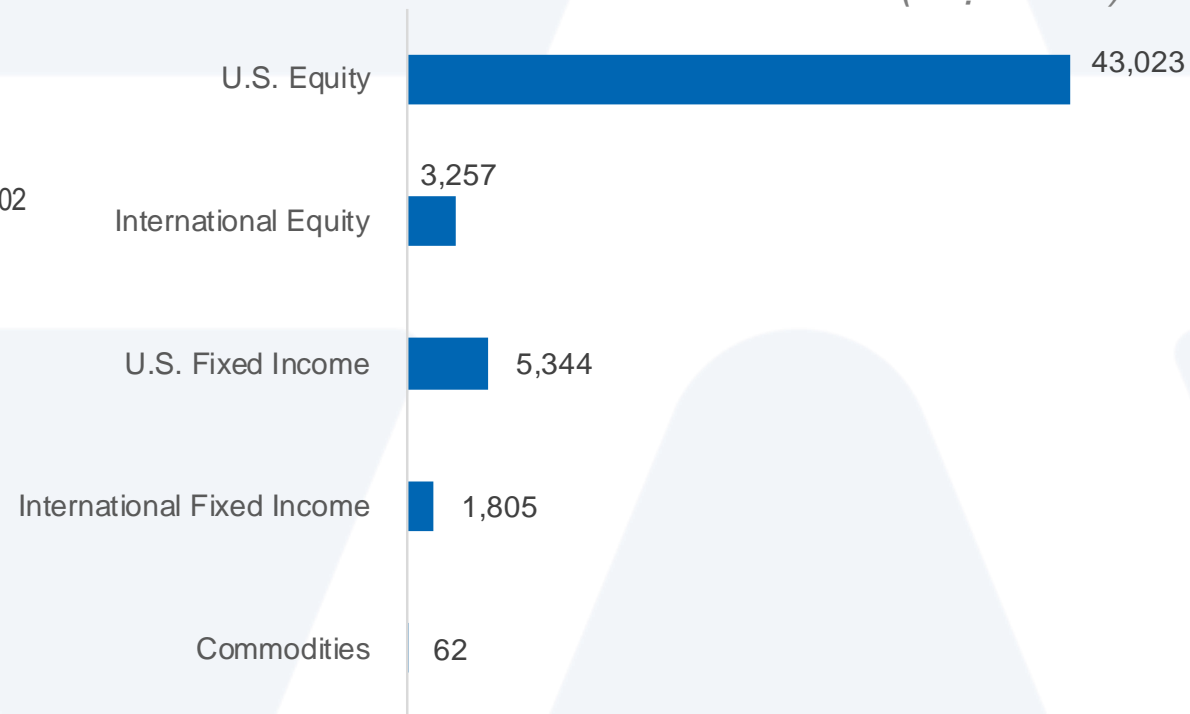
Dòng vốn ETF vào các loại tài sản

(Triệu USD)



Dòng vốn ETF tại Mỹ

(Triệu USD)



Nguồn: Bloomberg, ETF.com

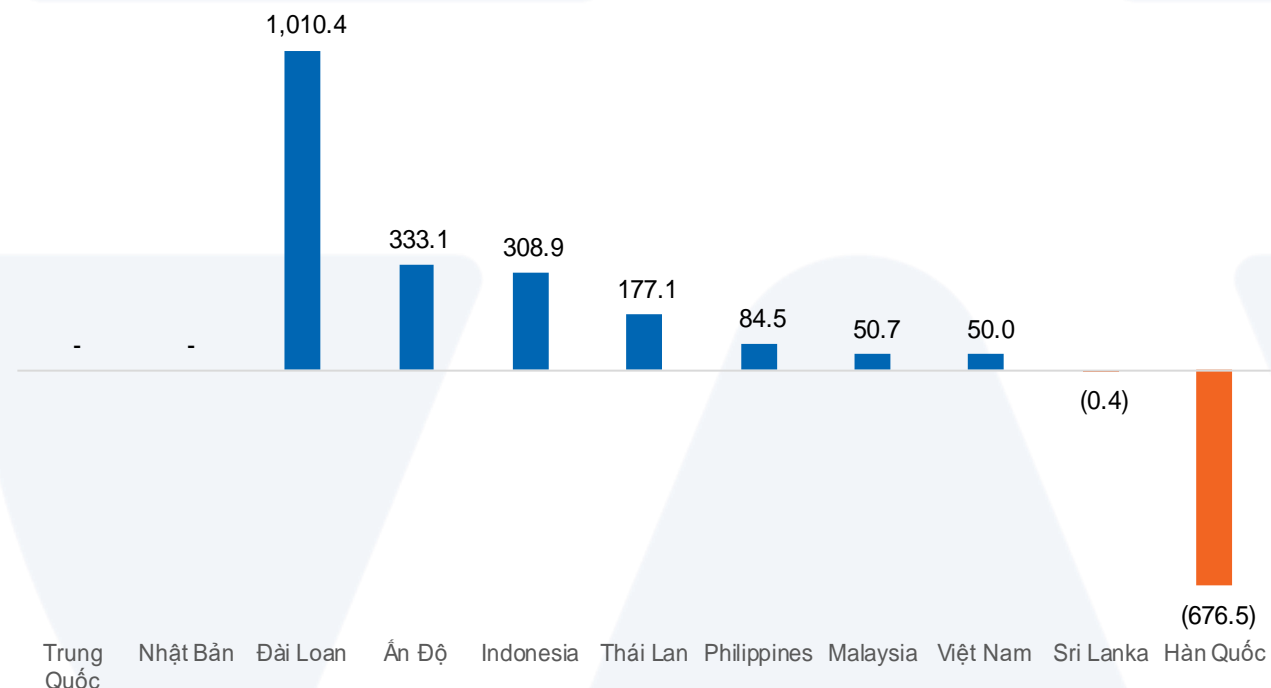
Dòng vốn vào cổ phiếu ở các nước châu Á

Dòng vốn vào cổ phiếu trong tuần

(Triệu USD)

(Triệu USD)

Quốc gia	WTD	MTD	QTD	YTD
Trung Quốc	NA	NA	NA	(17,979.0)
Nhật Bản	NA	(27,681.3)	(36,974.9)	2,061.3
Đài Loan	1,010.4	(5,269.3)	(19,350.4)	(14,968.3)
Ấn Độ	333.1	3,836.1	8,576.2	8,925.7
Indonesia	308.9	1,845.1	4,103.7	3,676.7
Thái Lan	177.1	919.2	702.1	(2,528.8)
Philippines	84.5	154.1	357.6	(169.8)
Malaysia	50.7	284.2	1,153.1	980.5
Việt Nam	50.0	(45.1)	(536.1)	(2,675.0)
Sri Lanka	(0.4)	0.1	12.2	(17.0)
Hàn Quốc	(676.5)	(4,400.8)	(5,239.0)	11,888.8

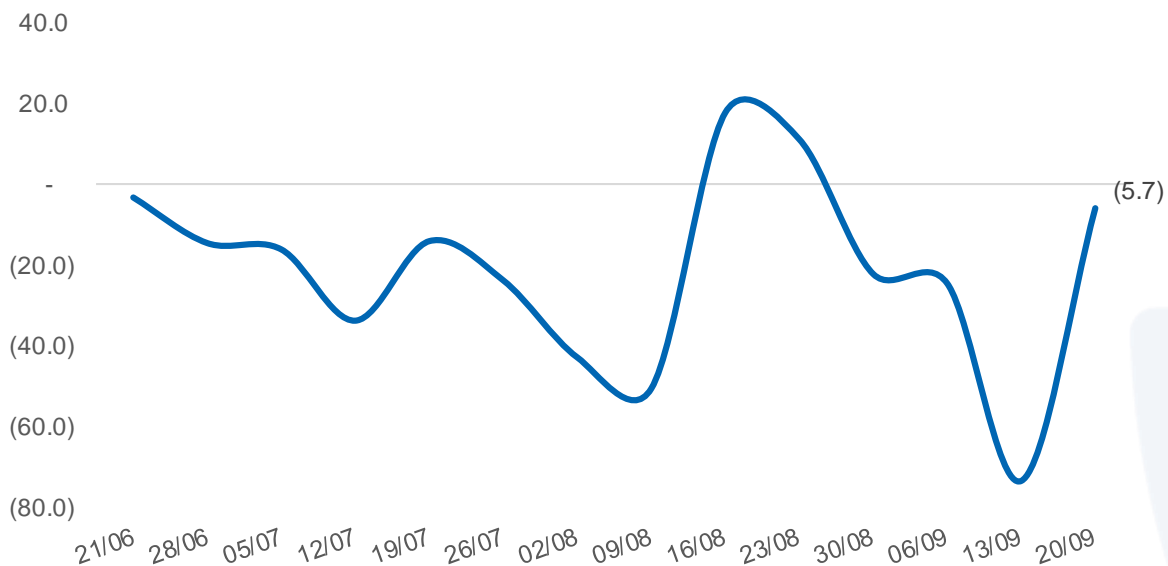


Nguồn: Bloomberg

Dòng vốn ETF tại các nước trong khu vực Đông Nam Á

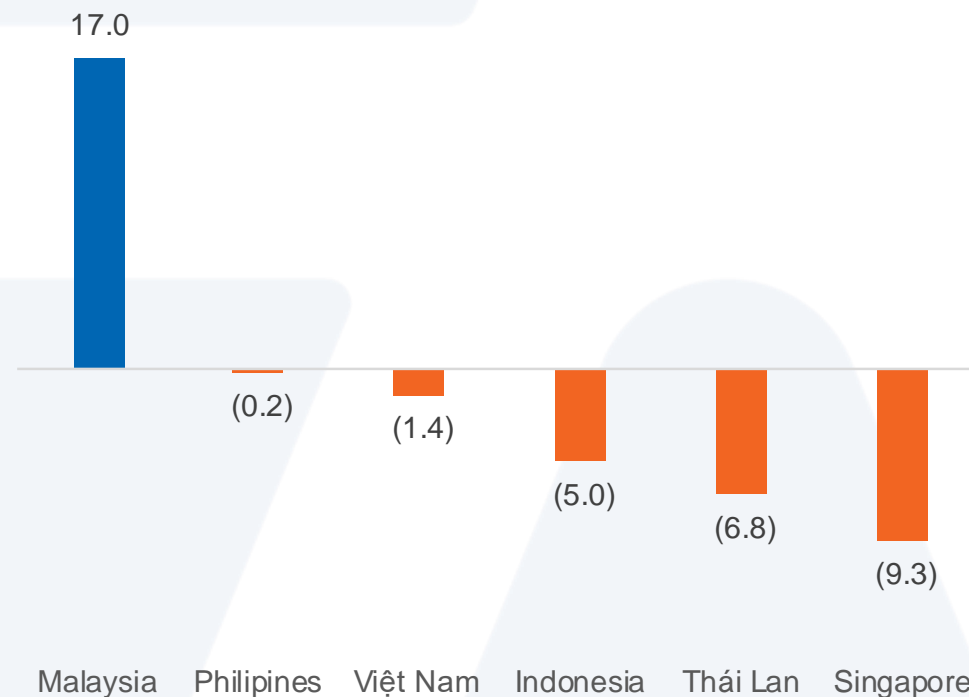
Diễn biến dòng vốn ETF trong khu vực

(Triệu USD)



Dòng vốn ETF theo quốc gia trong tuần

(Triệu USD)



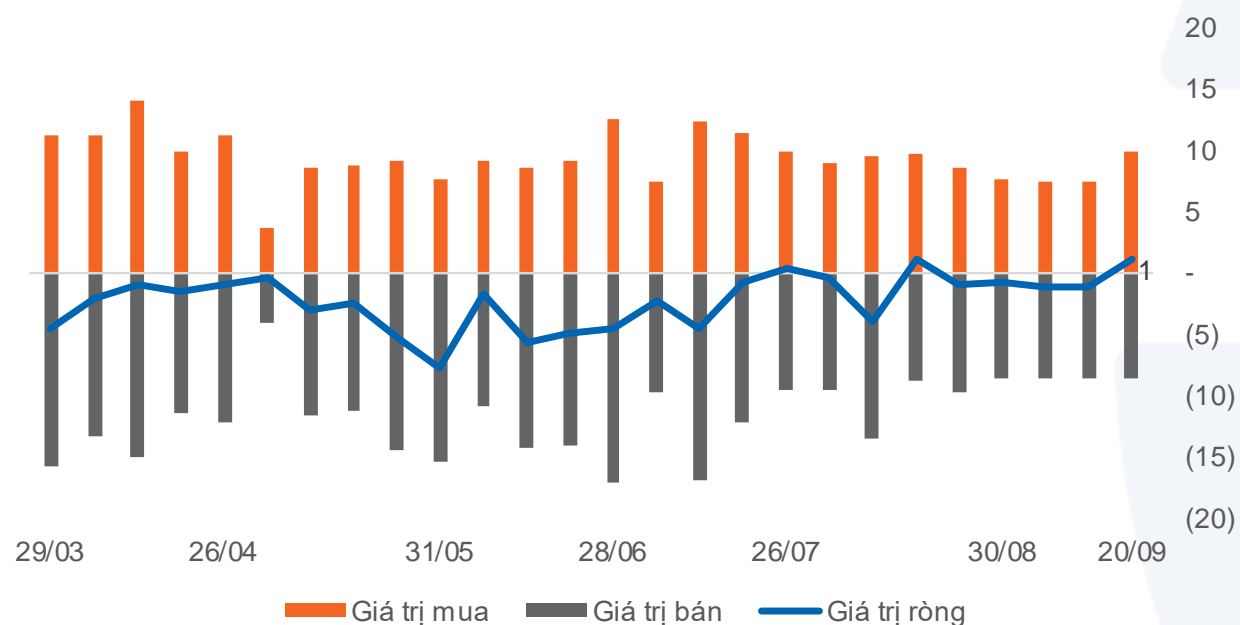
Nguồn: Bloomberg

Các nước trong khu vực bao gồm: Indonesia, Malaysia, Philippines, Singapore, Thái Lan và Việt Nam

Diễn biến giao dịch khối ngoại tại Việt Nam

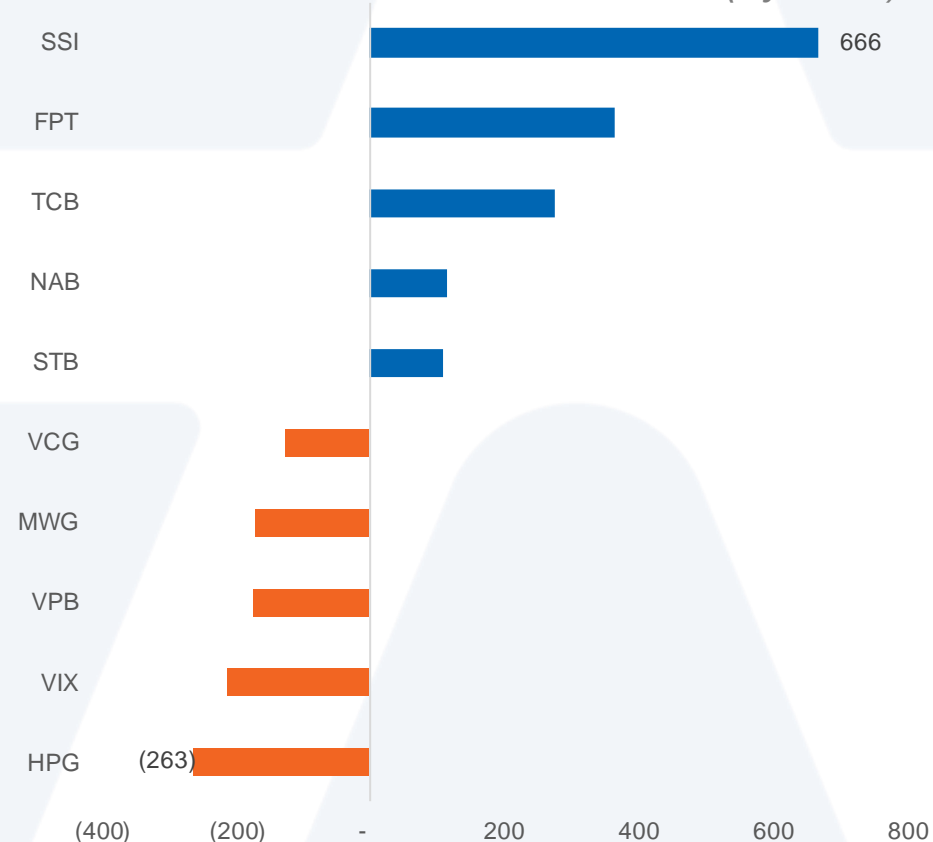
Diễn biến giao dịch

(Nghìn tỷ VND)



Top cổ phiếu mua bán ròng trong tuần

(Tỷ VND)



Nguồn: FiinPro-X

Dòng vốn các quỹ ETF ngoại vào Việt Nam

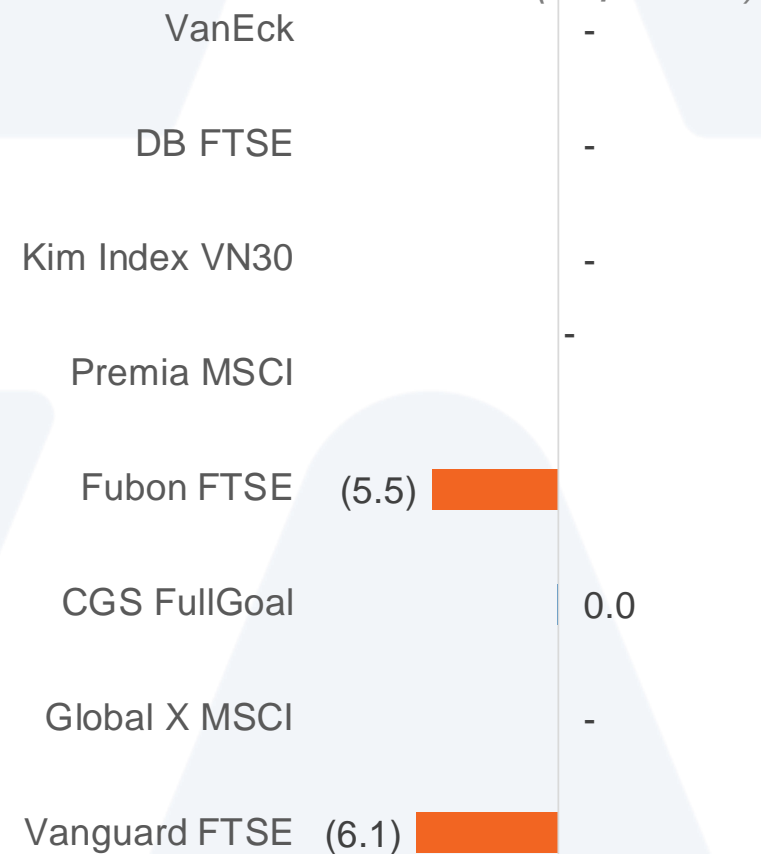
Dòng vốn ròng ETF vào Việt Nam

(Triệu USD)

Quỹ ngoại	Tổng tài sản	NAV/CP	% Premium	Dòng vốn ròng			
				WTD	MTD	QTD	YTD
VanEck	496.8	0.3	(0.5)	-	(4.4)	(11.2)	(17.0)
DB FTSE	293.5	2.4	(1.6)	-	(2.7)	(10.9)	(51.7)
Kim Index VN30	203.6	1.2	0.3	-	-	(18.5)	(26.9)
Premia MSCI	4.7	13.0	(0.5)	-	(0.3)	(1.1)	(10.7)
Fubon FTSE	645.5	0.0	(0.6)	(5.5)	(21.0)	(96.4)	(199.7)
CGS FullGoal	19.2	0.0	0.1	0.0	0.0	0.0	(2.3)
Global X MSCI	12.4	22.1	(0.8)	-	-	-	1.9
Vanguard FTSE	3,718.9	0.6	0.2	(6.1)	(16.6)	303.9	690.4

Dòng vốn ròng ETF (WTD)

(Triệu USD)



Nguồn: Bloomberg

Dòng vốn các quỹ ETF nội

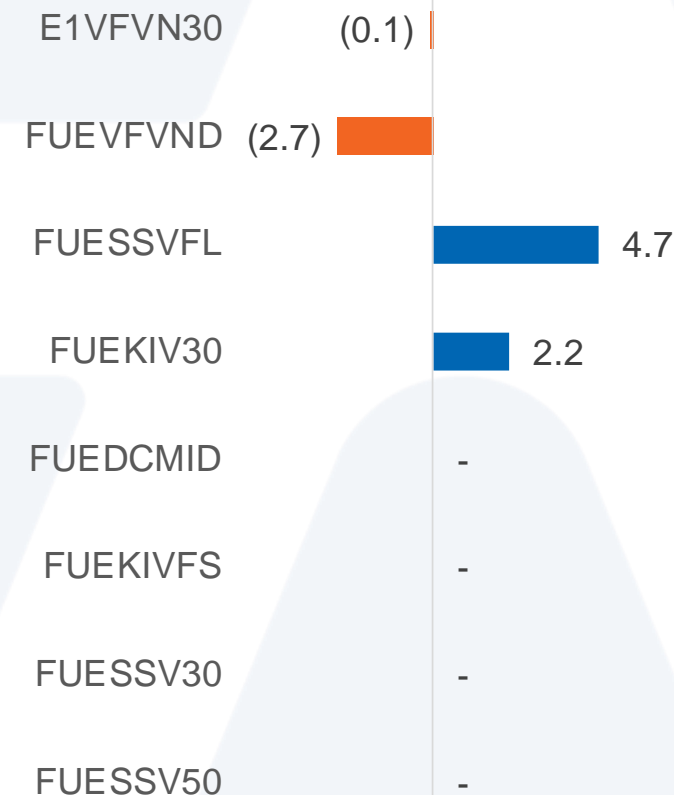
Dòng vốn ròng ETF vào Việt Nam

(Triệu USD)

Quỹ nội	Tổng tài sản	NAV/CP	% Premium	Dòng vốn ròng			
				WTD	MTD	QTD	YTD
E1VFN30	289.1	0.0	0.3	(0.1)	(6.1)	(9.0)	(70.4)
FUEVFN30	497.2	0.0	0.0	(2.7)	1.2	(63.6)	(362.1)
FUESSVFL	25.1	0.0	0.2	4.7	0.4	(3.2)	(77.7)
FUEKIV30	65.9	0.0	0.4	2.2	3.2	11.5	35.9
FUEDCMID	14.7	0.0	0.4	-	1.0	3.3	5.2
FUEKIVFS	12.4	0.0	(0.1)	-	-	(1.7)	(1.7)
FUESSV30	6.9	0.1	0.4	-	-	0.3	(0.2)
FUESSV50	5.2	0.1	0.1	-	-	-	(2.3)

Dòng vốn ròng ETF (WTD)

(Triệu USD)



Nguồn: Bloomberg

Liên hệ

Phòng Nghiên cứu và Phân tích khối Khách hàng cá nhân

+84 28 3622 6868 ext 3826

research.re@yuanta.com.vn

Global Disclaimer

© 2020 Yuanta. All rights reserved. The information in this report has been compiled from sources we believe to be reliable, but we do not hold ourselves responsible for its completeness or accuracy. It is not an offer to sell or solicitation of an offer to buy any securities. All opinions and estimates included in this report constitute our judgment as of this date and are subject to change without notice.

This report provides general information only. Neither the information nor any opinion expressed herein constitutes an offer or invitation to make an offer to buy or sell securities or other investments. This material is prepared for general circulation to clients and is not intended to provide tailored investment advice and does not take into account the individual financial situation and objectives of any specific person who may receive this report. Investors should seek financial advice regarding the appropriateness of investing in any securities, investments or investment strategies discussed or recommended in this report. The information contained in this report has been compiled from sources believed to be reliable but no representation or warranty, express or implied, is made as to its accuracy, completeness or correctness. This report is not (and should not be construed as) a solicitation to act as securities broker or dealer in any jurisdiction by any person or company that is not legally permitted to carry on such business in that jurisdiction.

Yuanta research is distributed in the United States only to Major U.S. Institutional Investors (as defined in Rule 15a-6 under the Securities Exchange Act of 1934, as amended and SEC staff interpretations thereof). All transactions by a US person in the securities mentioned in this report must be effected through a registered broker-dealer under Section 15 of the Securities Exchange Act of 1934, as amended. Yuanta research is distributed in Taiwan by Yuanta Securities Investment Consulting. Yuanta research is distributed in Hong Kong by Yuanta Securities (Hong Kong) Co. Limited, which is licensed in Hong Kong by the Securities and Futures Commission for regulated activities, including Type 4 regulated activity (advising on securities). In Hong Kong, this research report may not be redistributed, retransmitted or disclosed, in whole or in part or and any form or manner, without the express written consent of Yuanta Securities (Hong Kong) Co. Limited.