

 **13/09/2024**

# Chỉ số Nasdaq xác nhận xu hướng tăng ngắn hạn

**YSflex**



  
**Tải ngay**

Phiên bản trực tuyến đã sẵn sàng  
[ysflex.yuanta.com.vn](https://ysflex.yuanta.com.vn)

  
**Morning Note**



# DIỄN BIẾN THỊ TRƯỜNG THẾ GIỚI

Nhận định diễn biến  
thị trường hàng hóa  
và TTCK thế giới



# Giá dầu Brent tăng mạnh trong 2 tuần gần đây

- Giá dầu Brent đóng cửa vượt lên trên mức 72 USD và tăng hơn 2% - mức cao nhất trong hai tuần gần đây do sự gián đoạn của cơn bão Francine buộc phải đóng cửa khoảng 670,000 thùng mỗi ngày ở vịnh Mexico (chiếm hơn 1/3 sản lượng dầu trong khu vực). Đồng thời, tâm lý kỳ vọng nhu cầu hồi phục sau động thái cắt giảm lãi suất của ECB và tuần tới sẽ là Fed. Tuy nhiên, giá dầu Brent có thể chỉ chịu tác động ngắn hạn từ cơn bão và xu hướng dài hạn vẫn phụ thuộc vào nhu cầu dầu tăng trưởng từ các nền kinh tế lớn như Trung Quốc, Mỹ, châu Âu,...
- Đồ thị giá của giá dầu Brent đóng cửa tăng 2% và ghi nhận phiên hồi phục thứ 2 liên tiếp. Đồng thời, đồ thị giá có dấu hiệu bước vào giai đoạn tích lũy ngắn hạn cho thấy đà giảm có dấu hiệu giảm tốc trong ngắn hạn. Tuy nhiên, chúng tôi đánh giá giá dầu Brent mới chỉ đang ở giai đoạn hồi phục kỹ thuật và xu hướng ngắn hạn của giá dầu Brent vẫn duy trì ở mức GIẢM.



Diễn biến giá dầu Brent  
Nguồn: Tradingview

# Giá vàng tăng lên mức kỷ lục mới

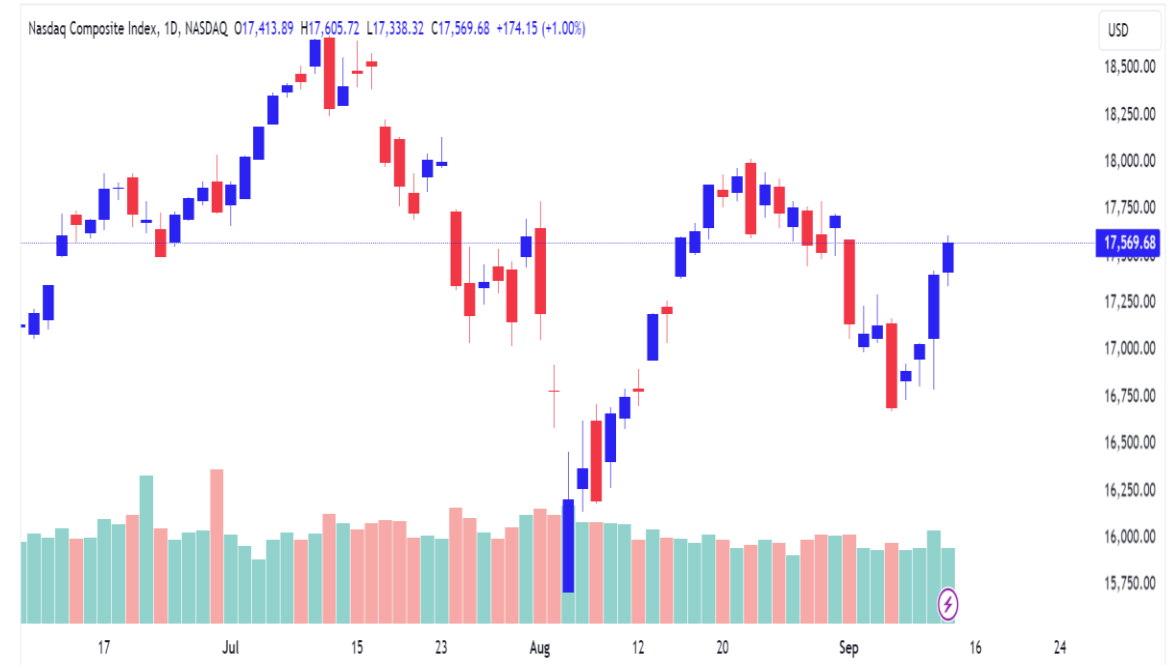
- Giá vàng đã tăng lên mức kỷ lục 2,554 USD/ounce vào thứ Năm, do kỳ vọng về Fed sẽ cắt giảm lãi suất trong tháng 9. Bộ Lao động Mỹ công bố số đơn xin trợ cấp thất nghiệp ban đầu đã tăng thêm 2,000, đạt 230,000 đơn. Trong khi đó, chỉ số PPI tăng nhẹ hơn so với dự kiến vào tháng 8, do chi phí dịch vụ tăng, mặc dù xu hướng tổng thể cho thấy lạm phát đang giảm. Theo công cụ CME FedWatch, thị trường hiện đánh giá 71% khả năng Fed sẽ cắt giảm lãi suất 25 điểm cơ bản trong tháng 9, với 29% khả năng cắt giảm 50 điểm cơ bản. Chính sách tiền tệ nới lỏng thường có lợi cho vàng bằng cách giảm chi phí cơ hội của việc nắm giữ tài sản không sinh lợi. Tại châu Âu, ECB cũng cắt giảm lãi suất 25 điểm cơ bản, phản ánh niềm tin rằng lạm phát đang có xu hướng giảm bền vững.
- Đồ thị giá vàng đóng cửa tăng 1.9% trong ngày giao dịch 12/09/2024, hình thành mẫu hình nến bullish marubozu cho thấy xu hướng tăng mạnh. Khả năng giá vàng sẽ tiếp tục quán tính tăng và kiểm định vùng 2,564. Ngoài ra, xu hướng ngắn hạn vẫn đang duy trì ở mức TĂNG.



Diễn biến giá vàng  
Nguồn: Tradingview

# Chỉ số Nasdaq xác nhận xu hướng tăng ngắn hạn

- Phố Wall tiếp tục tăng điểm ngày thứ hai liên tiếp vào thứ Năm, được thúc đẩy bởi đà tăng mạnh mẽ của cổ phiếu công nghệ và chất bán dẫn khi các nhà đầu tư đánh giá dữ liệu quan trọng về lạm phát. Chỉ số S&P 500 tăng 0.8%, Nasdaq tăng 1%, và Dow Jones tăng thêm 235 điểm. Dẫn đầu là các công ty công nghệ lớn, với Nvidia tăng 1.9%, còn Alphabet và Meta Platforms tăng lần lượt 2.3% và 2.7%. Trong khi đó, tất cả các ngành đều kết thúc trong sắc xanh, với dịch vụ truyền thông và hàng tiêu dùng không thiết yếu tăng mạnh nhất. Chỉ số Giá Sản xuất (PPI) tháng 8, cho thấy lạm phát đang giảm bớt, với giá bán buôn tăng 0.2% so với tháng trước, nhỉnh hơn một chút so với dự báo. Điều này củng cố kỳ vọng về việc Fed cắt giảm lãi suất 25 điểm cơ bản trong cuộc họp vào tuần tới.
- Đồ thị giá của chỉ số Dow Jones đóng cửa tăng 0.6% trong ngày giao dịch 12/09/2024. Khả năng chỉ số Dow Jones sẽ tiếp tăng và kiểm định lại vùng kháng cự quanh 41,563. Ngoài ra, xu hướng ngắn hạn của Dow Jones và S&P 500 vẫn đang duy trì ở mức GIẢM, trong khi đó Nasdaq đã nâng lên mức TĂNG.



Diễn biến chỉ số Nasdaq  
Nguồn: Tradingview



# Diễn biến các quỹ ETF

Mã	Ngày	Thay đổi (.000)	M/B ước tính (tỷ)	Tỷ lệ Premium
VanEck	12/09	-	-	-0.89%
DB FTSE	11/09	-	-	-0.48%
Ishares MSCI Frontier 100 ETF	11/09	-	-	-0.24%
Kim Kindex VN30	11/09	-	-	-0.63%
Premia MSCI	11/09	-	-	-0.90%
Fubon FTSE	12/09	(8)	(74)	-0.74%
E1VFN30	11/09	-	-	0.61%
FUEVFN30	11/09	-	-	0.30%
FUEVFN30	11/09	-	-	0.38%

# DIỄN BIẾN THỊ TRƯỜNG VIỆT NAM

Nhận định diễn biến  
thị trường Việt Nam

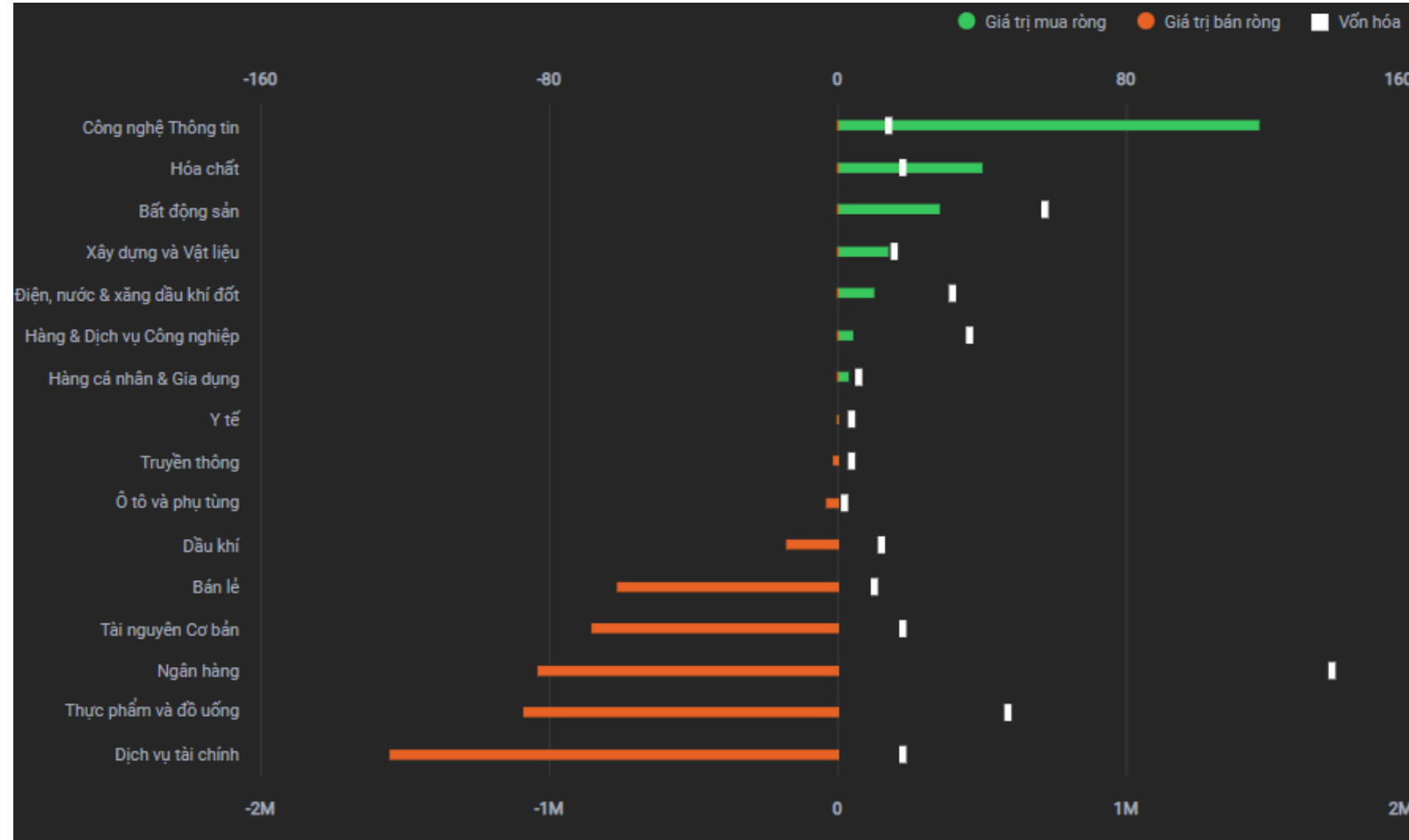
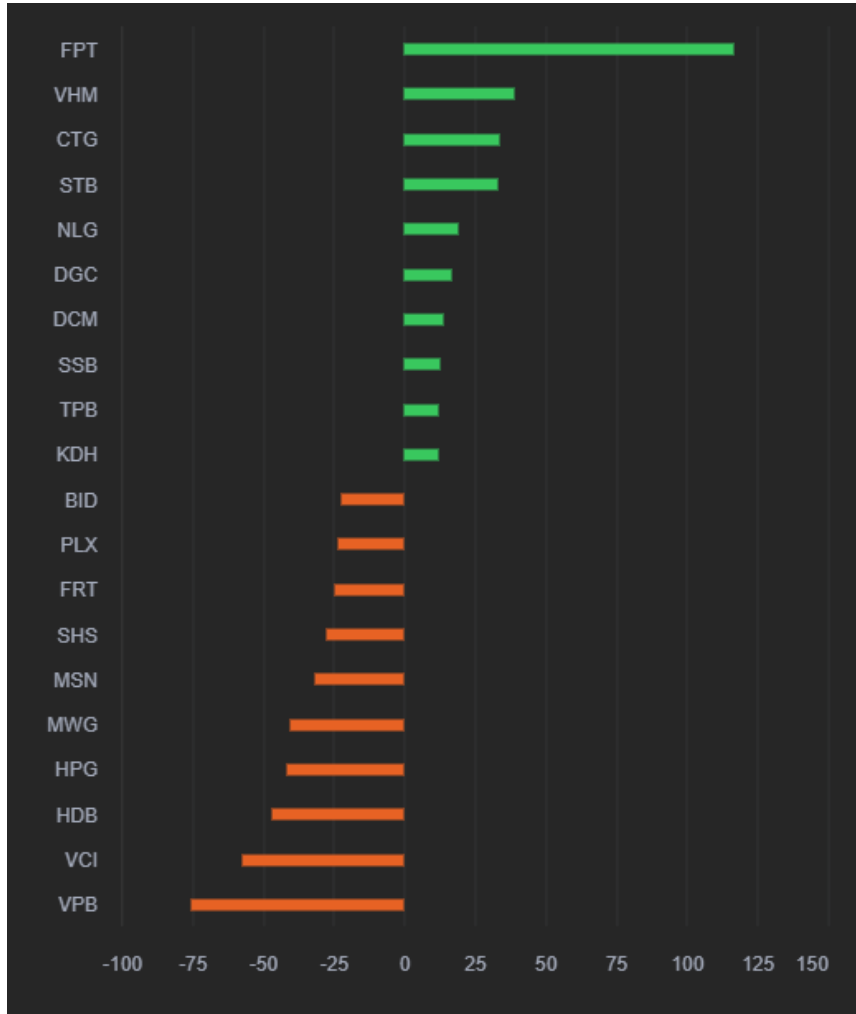


# Giá trị giao dịch ròng của nhóm NĐT

<i>Đvt: Tỷ đồng</i>	12/09/2024	Tuần 9-13/09	Tháng 09/2024	Quý 3/2024	6 tháng cuối năm 2024	Năm 2024
Khối ngoại	(224)	(1,068)	(2,275)	(21,660)	(21,660)	(126,318)
Tự doanh	333	532	300	2,303	2,303	5,229
Cá nhân	118	1,087	2,179	7,784	7,784	63,730



# Khối ngoại bán ròng 224 tỷ, cổ phiếu FPT được mua ròng mạnh



Nguồn: YSradar

# Tự doanh mua ròng 333 tỷ

## Top mua ròng

Mã	Giá trị mua (tỷ đồng)
DBD	107.34
BSR	31.09
E1VFVN30	26.73
HPG	21.68
MWG	21.07

## Top bán ròng

Mã	Giá bị bán (tỷ đồng)
FUEKIV30	22.46
PNJ	14.00
DGC	3.92
FRT	3.51
CTR	3.07



# QUAN ĐIỂM THỊ TRƯỜNG NGẮN HẠN



2024

# Quan điểm thị trường ngắn hạn

- Chúng tôi cho rằng thị trường có thể sẽ tiếp tục đà tăng trong phiên kế tiếp và chỉ số VN-Index có thể sẽ “test” lại vùng 1,260 – 1,265 điểm trong phiên kế tiếp. Đồng thời, thị trường có thể sẽ tiếp tục tích lũy quanh mức hiện tại với thanh khoản thấp. Thông thường tại những tuần cơ cấu danh mục của các quỹ ETF thì thanh khoản duy trì mặt bằng thấp. Ngoài ra, chỉ báo tâm lý tăng nhẹ cho thấy nhà đầu tư đã giảm bi quan với diễn biến thị trường trong ngắn hạn, cơ hội mua mới dần xuất hiện nhưng lượng cơ hội này chưa quá lớn.
- Xu hướng ngắn hạn của thị trường chung vẫn duy trì ở mức GIẢM. Do đó, chúng tôi khuyến nghị các nhà đầu tư có thể tiếp tục nắm giữ tỷ trọng cổ phiếu ở mức hiện tại và chưa nên mua vào thêm cho đến khi chúng tôi đánh giá rủi ro giảm dần.
- Tham khảo tín hiệu mua/bán cổ phiếu tại: <https://ysradar.yuanta.com.vn/>

# Chỉ số YS30 – Vẫn giao dịch dưới MA20

- Chỉ số YS30 đóng cửa ở mức 105.41 điểm (+0.3%) với khối lượng giao dịch giảm 23% so với phiên giao dịch trước đó. Đồng thời, đồ thị giá vẫn giao dịch dưới đường trung bình 20 phiên và vẫn đang trong giai đoạn tích lũy ngắn hạn cho nên đồ thị giá có thể sẽ tiếp tục “sideways” gần đường trung bình 20 phiên trong những phiên giao dịch tới. Ngoài ra, xu hướng ngắn hạn của chỉ số YS30 vẫn duy trì ở mức TRUNG TÍNH. Do đó, chúng tôi khuyến nghị các nhà đầu tư tiếp tục nắm giữ tỷ trọng cổ phiếu ở mức cân bằng.



Diễn biến chỉ số YS30. Nguồn: YSVN

# DANH MỤC KHUYẾN NGHỊ NGẮN HẠN

# Danh mục khuyến nghị ngắn hạn

CP	Giá	Xu hướng ngắn hạn	Xu hướng trung hạn	Ngày khuyến nghị	Giao dịch T+	Giá mua ngắn hạn	Trailing Stop	%Lợi nhuận	Khuyến nghị
FTS	43.00	TĂNG	TĂNG	07/08/2024	T+27	39.60	41.30	8.59%	NẮM GIỮ
BCM	71.40	TĂNG	TĂNG	08/08/2024	T+26	72.00	68.50	-0.83%	NẮM GIỮ
MWG	67.50	TĂNG	TĂNG	12/08/2024	T+24	65.60	67.11	2.90%	NẮM GIỮ
FPT	132.30	TĂNG	TĂNG	13/08/2024	T+23	130.00	129.37	1.77%	NẮM GIỮ
CLX	15.70	TĂNG	GIẢM	14/08/2024	T+22	16.60	15.17	-5.42%	NẮM GIỮ
NTP	71.70	TĂNG	TĂNG	15/08/2024	T+21	64.00	64.89	12.03%	NẮM GIỮ
VEA	43.80	TĂNG	GIẢM	20/08/2024	T+18	44.70	42.53	-2.01%	NẮM GIỮ

# Danh mục cổ phiếu VNMidcaps xuất hiện tín hiệu



CP	Giá	Xu hướng ngắn hạn	Xu hướng trung hạn	Ngày khuyến nghị	Giao dịch T+	Giá mua ngắn hạn	Trailing Stop	%Lợi nhuận tạm tính	Giá mục tiêu ngắn hạn	Tín hiệu
FTS	43.00	TĂNG	TĂNG	07/08/2024	T+27	39.60	41.30	8.59%	47.70	NẮM GIỮ
HCM	28.85	TĂNG	TĂNG	13/08/2024	T+23	25.90	27.63	11.39%	30.59	NẮM GIỮ
FRT	178.90	TĂNG	TĂNG	14/08/2024	T+22	175.00	177.71	2.23%	210.93	NẮM GIỮ
BMP	109.00	TĂNG	TĂNG	19/08/2024	T+19	101.50	105.12	7.39%	117.61	NẮM GIỮ
BWE	46.15	TĂNG	TĂNG	19/08/2024	T+19	44.30	43.94	4.18%	51.08	NẮM GIỮ
LPB	30.70	TĂNG	TĂNG	19/08/2024	T+19	30.85	30.33	-0.49%	38.59	NẮM GIỮ
DBC	29.25	TĂNG	TĂNG	20/08/2024	T+18	28.45	27.94	2.81%	33.52	NẮM GIỮ
DGC	113.50	TĂNG	GIẢM	21/08/2024	T+17	112.00	108.75	1.34%	138.08	NẮM GIỮ
TCH	17.40	TĂNG	GIẢM	21/08/2024	T+17	18.55	17.14	-6.20%	21.22	NẮM GIỮ
CTR	124.40	TĂNG	GIẢM	22/08/2024	T+16	128.50	120.18	-3.19%	153.03	NẮM GIỮ
FTS	43.00	TĂNG	TĂNG	07/08/2024	T+27	39.60	41.30	8.59%	47.70	NẮM GIỮ



# Danh mục cổ phiếu VNSmallcaps xuất hiện tín hiệu



CP	Giá	Xu hướng ngắn hạn	Xu hướng trung hạn	Ngày khuyến nghị	Giao dịch T+	Giá mua ngắn hạn	Trailing Stop	%Lợi nhuận tạm tính	Giá mục tiêu ngắn hạn	Tín hiệu
CTS	38.05	TĂNG	GIẢM	07/08/2024	T+27	36.55	37.03	4.10%	44.10	NẮM GIỮ
ELC	23.55	TĂNG	GIẢM	21/08/2024	T+17	24.00	23.02	-1.87%	28.10	NẮM GIỮ
TNH	23.45	TĂNG	GIẢM	05/09/2024	T+6	24.80	22.72	-5.44%	28.18	NẮM GIỮ

## Phòng Nghiên cứu và Phân tích khối Khách hàng cá nhân

+84 28 3622 6868 ext 3826

research.re@yuanta.com.vn

## Global Disclaimer

© 2020 Yuanta. All rights reserved. The information in this report has been compiled from sources we believe to be reliable, but we do not hold ourselves responsible for its completeness or accuracy. It is not an offer to sell or solicitation of an offer to buy any securities. All opinions and estimates included in this report constitute our judgment as of this date and are subject to change without notice.

This report provides general information only. Neither the information nor any opinion expressed herein constitutes an offer or invitation to make an offer to buy or sell securities or other investments. This material is prepared for general circulation to clients and is not intended to provide tailored investment advice and does not take into account the individual financial situation and objectives of any specific person who may receive this report. Investors should seek financial advice regarding the appropriateness of investing in any securities, investments or investment strategies discussed or recommended in this report. The information contained in this report has been compiled from sources believed to be reliable but no representation or warranty, express or implied, is made as to its accuracy, completeness or correctness. This report is not (and should not be construed as) a solicitation to act as securities broker or dealer in any jurisdiction by any person or company that is not legally permitted to carry on such business in that jurisdiction.

Yuanta research is distributed in the United States only to Major U.S. Institutional Investors (as defined in Rule 15a-6 under the Securities Exchange Act of 1934, as amended and SEC staff interpretations thereof). All transactions by a US person in the securities mentioned in this report must be effected through a registered broker-dealer under Section 15 of the Securities Exchange Act of 1934, as amended. Yuanta research is distributed in Taiwan by Yuanta Securities Investment Consulting. Yuanta research is distributed in Hong Kong by Yuanta Securities (Hong Kong) Co. Limited, which is licensed in Hong Kong by the Securities and Futures Commission for regulated activities, including Type 4 regulated activity (advising on securities). In Hong Kong, this research report may not be redistributed, retransmitted or disclosed, in whole or in part or and any form or manner, without the express written consent of Yuanta Securities (Hong Kong) Co. Limited.