



Chứng Khoán
Yuanta Việt Nam

Morning
Note

26/09/2024

Điều chỉnh xuất hiện nhưng có thể nhanh kết thúc – BID, MWG, VDS

YSflex



Tải ngay

Phiên bản trực tuyến đã sẵn sàng
ysflex.yuanta.com.vn

2024

DIỄN BIẾN THỊ TRƯỜNG THẾ GIỚI

Nhận định diễn biến
thị trường hàng hóa
và TTCK thế giới



Giá khí tự nhiên tăng lên mức cao nhất kể từ 07/2024

- Giá hợp đồng tương lai khí tự nhiên tại Mỹ đã tăng lên trên mức 2.6 USD/MMBtu vào thứ Tư, do các dự báo được điều chỉnh cho thấy nhu cầu tăng cao trong hai tuần tới và việc cắt giảm sản lượng trước cơn bão Helene. Trung tâm Bảo Quốc gia Mỹ cảnh báo rằng Helene dự kiến sẽ mạnh lên thành một cơn bão lớn khi nó tiến gần đến Vịnh Mexico, với dự kiến đổ bộ vào cuối ngày thứ Năm tại khu vực Florida Panhandle. Mặc dù bão thường dẫn đến giảm nhu cầu và giá khí đốt do mất điện và việc đóng cửa các cơ sở xuất khẩu LNG, tuy nhiên bão Helene được dự báo sẽ tránh những nhà máy này, duy trì nhu cầu mạnh mẽ từ chúng trong khi sản lượng từ một số nhà sản xuất tại Bờ Vịnh giảm. Ngoài ra, LSEG báo cáo sản lượng đã giảm xuống 102.0 tỷ feet khối/ngày (bcfd) vào tháng 9, giảm từ mức 103.2 bcfd trong tháng 8.
- Đò thị giá khí tự nhiên đóng cửa tăng 3.37% trong ngày giao dịch 25/09/2024, duy trì đà tăng. Khả năng giá khí tự nhiên sẽ tiếp tục tăng và kiểm định vùng kháng cự quanh 2.9 USD/MMBtu. Ngoài ra, xu hướng ngắn hạn vẫn duy trì ở mức TĂNG.



Diễn biến giá khí tự nhiên
Nguồn: Tradingview

2024

Phố Wall diễn biến trái chiều khi nhà đầu tư đánh giá lộ trình cắt giảm lãi suất

- Phố Wall biến động trái chiều vào thứ Tư khi các nhà đầu tư đánh giá lộ trình cắt giảm lãi suất của Fed và chờ đợi báo cáo thu nhập của Micron để có những hiểu biết về nhu cầu AI. S&P 500 và Dow giảm lần lượt 0.2% và 0.7%, rút lui khỏi các mức đỉnh trước đó, với các cổ phiếu năng lượng như Chevron (-2.4%) và Exxon Mobil (-2%) dẫn đầu đà giảm. Tuy nhiên, các cổ phiếu công nghệ, bao gồm Nvidia (+2.2%), Intel (+3.2%) và AMD (+2.3%), góp phần tích cực nhờ các tín hiệu lạc quan về nhu cầu AI, giúp Nasdaq đóng cửa tăng nhẹ. Lo ngại về nền kinh tế chậm lại vẫn tiếp diễn bất chấp việc cắt giảm lãi suất gần đây của Fed. Chỉ số niềm tin người tiêu dùng yếu đã làm dấy lên lo ngại về suy thoái, khi doanh số bán nhà mới giảm, nhưng các đơn đăng ký thế chấp lại tăng.
- Đồ thị giá của chỉ số S&P 500 đóng cửa giảm 11 điểm trong ngày giao dịch 25/09/2024, đang kiểm định vùng 5,732. Khả năng chỉ số S&P 500 sẽ đi ngang quanh vùng 5,700 – 5,732 trong 1 – 2 phiên tới. Ngoài ra, xu hướng ngắn hạn của cả ba chỉ số vẫn đang duy trì xu hướng TĂNG.



Diễn biến chỉ số S&P 500
Nguồn: Tradingview

Diễn biến các quỹ ETF ngoại

Mã	Ngày	Thay đổi (.000)	M/B ước tính (tỷ)	Tỷ lệ Premium
VanEck	25/09	-	-	-0.57%
DB FTSE	24/09	-	-	-0.21%
Kim Kindex VN30	24/09	-	-	-0.32%
Premia MSCI	24/09	-	-	-0.71%
Fubon FTSE	25/09	(3,000)	(28)	-0.98%
CGS Fullgoal	24/09	-	-	-0.05%
Global X MSCI	25/09	-	-	-0.77%
Vanguard FTSE	25/09	-	-	0.36%

Diễn biến các quỹ ETF nội

Mã	Ngày	Thay đổi (.000)	M/B ước tính (tỷ)	Tỷ lệ Premium
E1VFN30	24/09	(400)	(9)	0.01%
FUEVFN30	24/09	2,500	82	-0.12%
FUESSVFL	24/09	(100)	(2)	-0.08%
FUEKIV30	25/09	-	-	0.29%
FUEDCMID	24/09	-	-	0.63%
FUEKIVFS	25/09	-	-	-0.65%
FUESSV30	24/09	-	-	-0.20%
FUESSV50	24/09	-	-	-0.47%

DIỄN BIẾN THỊ TRƯỜNG VIỆT NAM

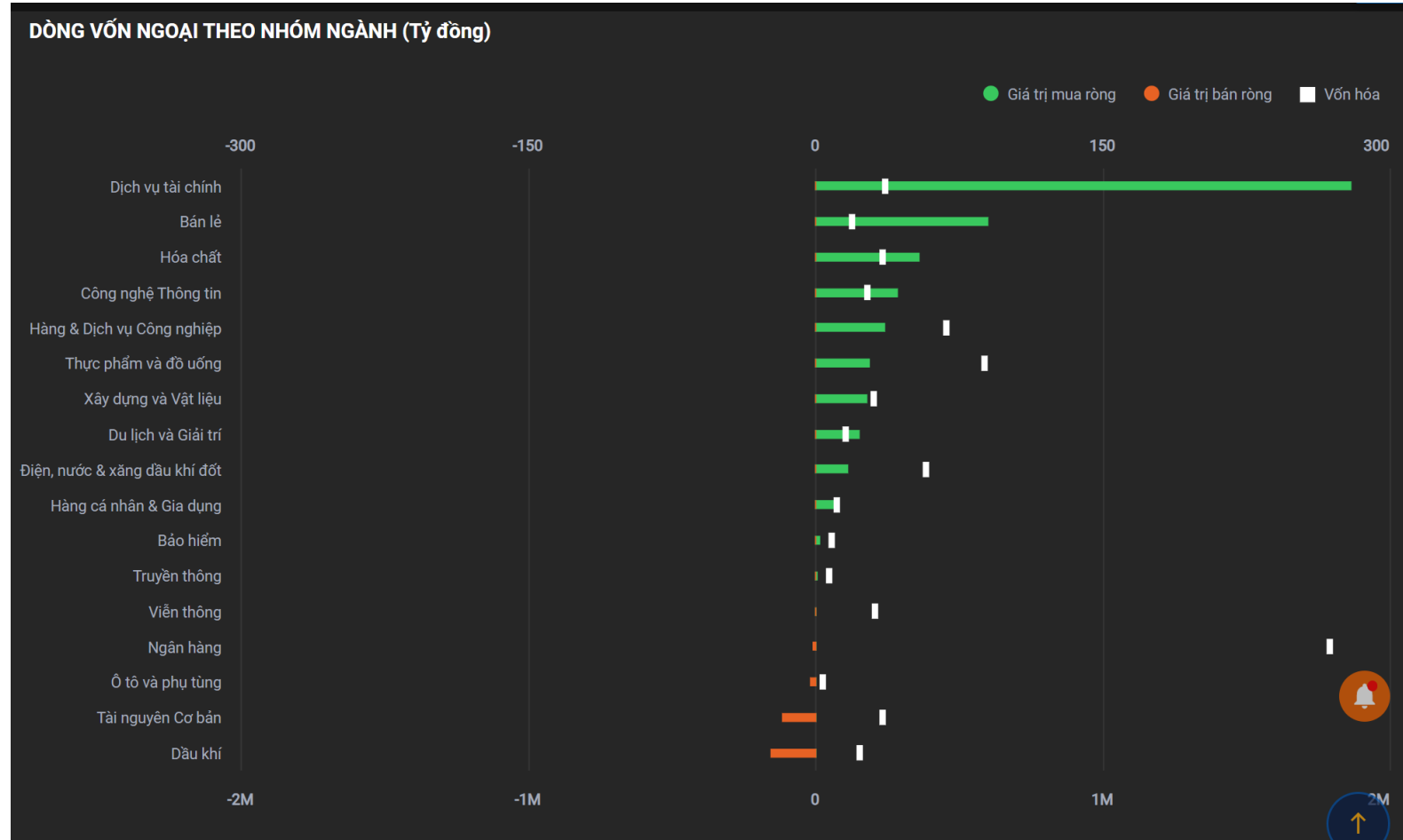
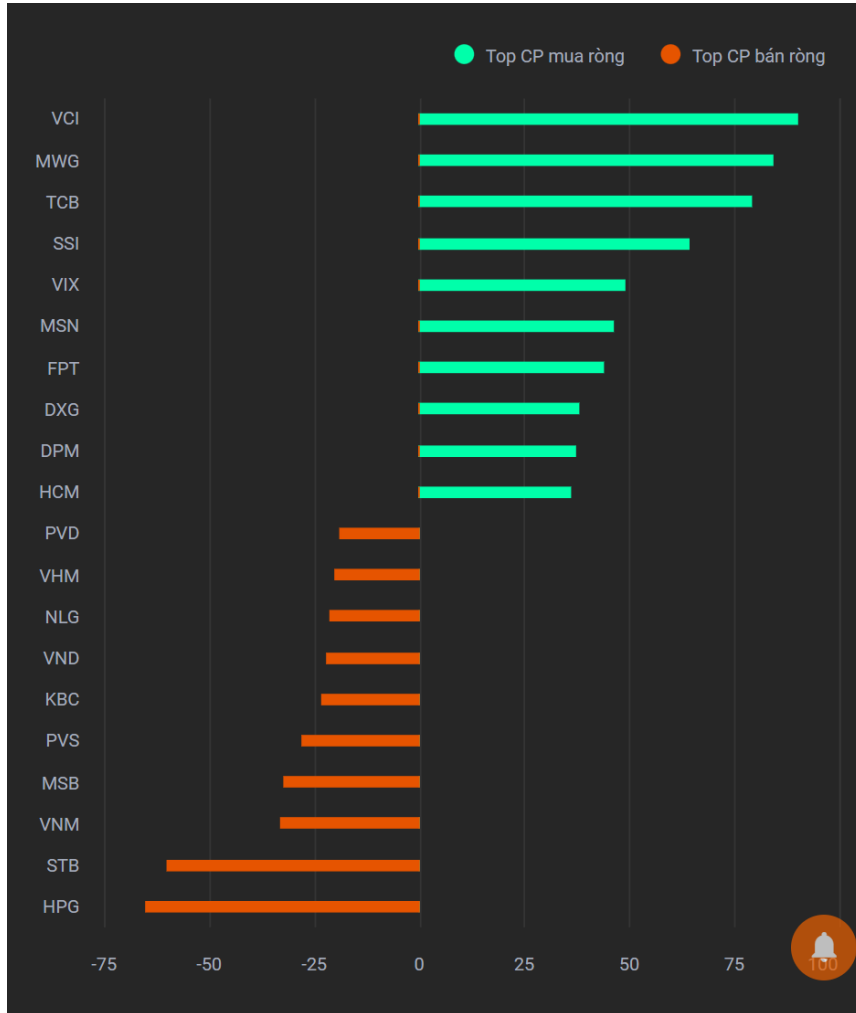
Nhận định diễn biến
thị trường Việt Nam



Giá trị giao dịch ròng của nhóm NĐT

<i>Đvt: Tỷ đồng</i>	25/09/2024	Tuần 23-27/09	Tháng 09/2024	Quý 3/2024	6 tháng cuối năm 2024	Năm 2024
Khối ngoại	540	(1,703)	(2,813)	(14,892)	(14,892)	(110,044)
Tự doanh	(478)	(1,024)	(1,162)	841	841	3,766
Cá nhân	(174)	3,271	7,001	12,606	12,606	68,552

Khối ngoại mua ròng 540 tỷ, Dịch vụ tài chính được mua ròng mạnh



Nguồn: YSradar

Tự doanh bán ròng 478 tỷ

Top mua ròng

Mã	Giá trị mua (tỷ đồng)
E1VFN30	36.70
STB	21.68
ACB	15.23
PDR	15.00
EME	14.15

Top bán ròng

Mã	Giá bị bán (tỷ đồng)
MBB	61.04
SSI	52.70
FPT	46.17
HSG	44.77
BID	42.09



QUAN ĐIỂM THỊ TRƯỜNG NGẮN HẠN

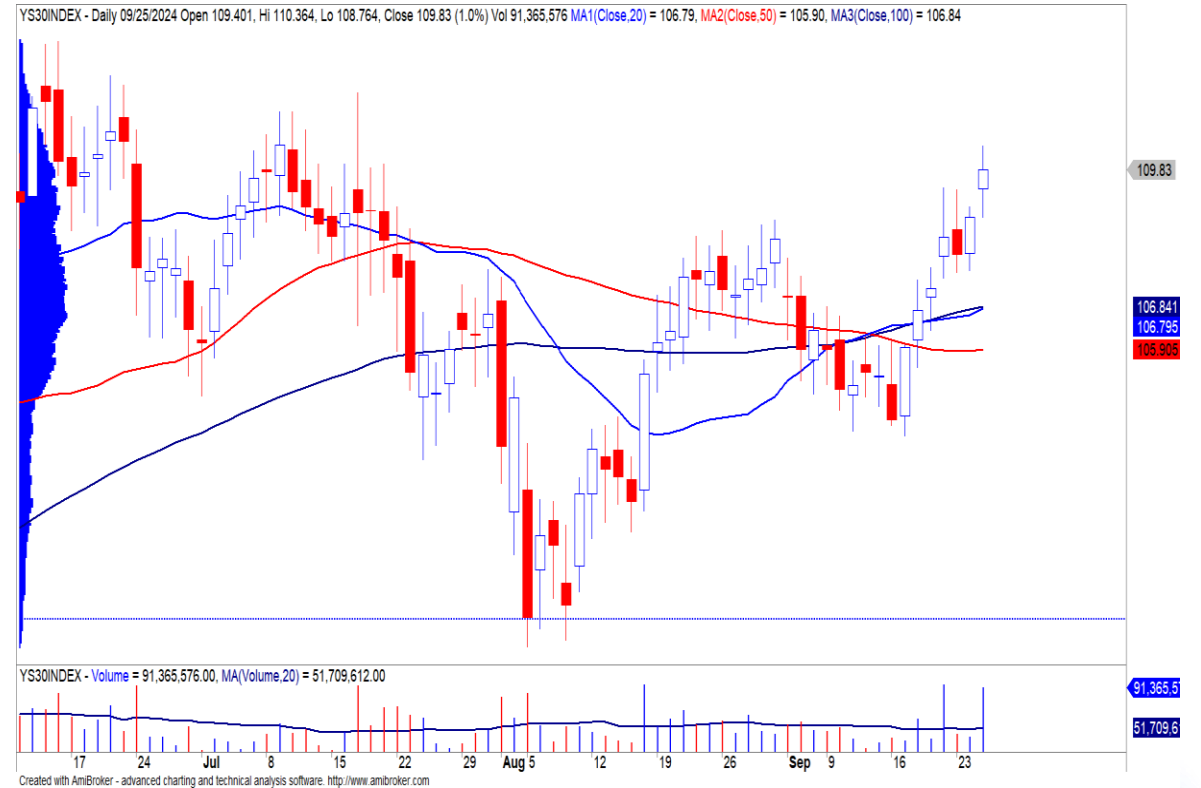


Quan điểm thị trường ngắn hạn

- Chúng tôi cho rằng thị trường có thể sẽ xuất hiện nhịp điều chỉnh trong phiên kế tiếp. Tuy nhiên, chúng tôi đánh giá rủi ro ngắn hạn vẫn ở mức thấp và thị trường chỉ xuất hiện nhịp điều chỉnh kỹ thuật khi nhiều cổ phiếu rơi vào trạng thái quá mua ngắn hạn, đặc biệt thị trường vẫn ở giai đoạn xu hướng tăng ngắn hạn rõ ràng. Ngoài ra, chỉ báo tâm lý ngắn hạn tiếp tục tăng mạnh cho thấy các nhà đầu tư đã lạc quan hơn với diễn biến thị trường hiện tại.
- Xu hướng ngắn hạn của thị trường chung được nâng từ mức TRUNG TÍNH lên TĂNG. Do đó, chúng tôi khuyến nghị các nhà đầu tư có thể tiếp tục tăng dần tỷ trọng cổ phiếu ở mức cao trong danh mục.
- Tham khảo tín hiệu mua/bán cổ phiếu tại: <https://ysradar.yuanta.com.vn/>

Chỉ số YS30 – Nhịp điều chỉnh có thể xuất hiện

- Chỉ số YS30 đóng cửa ở mức 109.83 điểm (+1%) với khối lượng giao dịch tăng 113% so với phiên giao dịch trước đó. Đồng thời, đồ thị giá có thể xuất hiện nhịp điều chỉnh khi các chỉ báo kỹ thuật rơi vào trạng thái quá mua ngắn hạn, nhưng chúng tôi đánh giá nhịp điều chỉnh này cũng nhanh chóng kết thúc. Ngoài ra, xu hướng ngắn hạn của chỉ số YS30 vẫn duy trì ở mức TĂNG. Do đó, chúng tôi khuyến nghị các nhà đầu tư có thể tiếp tục nắm giữ tỷ trọng cổ phiếu cao trong danh mục và mua mới.
- Hệ thống xu hướng ngắn hạn xuất hiện tín hiệu MUA cổ phiếu: **HPG, MWG, HDB, REE.**



Diễn biến chỉ số YS30. Nguồn: YSVN



Khuyến nghị ngắn hạn cổ phiếu

BID, MWG, VDS



BID – Chất xúc tác từ việc phát hành cổ phiếu

STOCK RATING

81

ĐIỂM CƠ BẢN

86

SỨC MẠNH GIÁ

76

Xu hướng
ngắn hạn



Ngày
25/09/2024

Khuyến nghị

MUA

Giá hiện tại

50,000

+750 / +1.52%

Kháng cự ngắn hạn 51.30

Hỗ trợ ngắn hạn 48.50

Xu hướng ngắn hạn **TĂNG**

Kháng cự trung hạn 56.70

Hỗ trợ trung hạn 47.50

Xu hướng trung hạn **TĂNG**

BID – Chất xúc tác từ việc phát hành cổ phiếu



- Chất lượng tài sản vẫn được kiểm soát. Chúng tôi cho rằng tỷ lệ NPL đã đạt đỉnh và sẽ giảm trong 2H24 cùng với sự phục hồi kinh tế. Ngân hàng duy trì tỷ lệ LLR là 100%+, đây là điều thận trọng.
- Chúng tôi kỳ vọng chi phí dự phòng sẽ giảm nhờ chất lượng tài sản được cải thiện, điều này sẽ thúc đẩy thu nhập trong 2H24.
- Chi phí tài trợ có khả năng sẽ tăng trong 2H24, ảnh hưởng đến các ngân hàng trên diện rộng. Với tỷ lệ CASA chỉ là 19%, BID tụt hậu so với các ngân hàng cùng ngành như VCB. Do đó, chúng tôi cho rằng BID sẽ có ít dư địa hơn so với VCB để quản lý chi phí tài trợ, điều này sẽ hạn chế NIM của ngân hàng trong 2H24.
- Được định giá cao hơn so với ngành. BID giao dịch ở mức 1.8x P/B năm 2024E so với mức trung bình của ngành là 1.6x mặc dù chúng tôi dự báo ROE năm 2024E là 17% so với mức trung bình của ngành là 18%.
- Một chất xúc tác tiềm năng có thể hỗ trợ tăng giá mục tiêu của chúng tôi là khả năng bán 9% cổ phần cho các nhà đầu tư nước ngoài được lên kế hoạch vào năm 2024-25E. Điều này sẽ dẫn đến việc CAR của BID cải thiện lên khoảng 11% dựa trên ước tính của chúng tôi.
- Mức Stock Rating của BID ở mức 81 điểm cho nên chúng tôi đánh giá TÍCH CỰC mức xếp hạng tăng trưởng của cổ phiếu này. Đồ thị giá BID đóng cửa tăng 1.5% với khối lượng giao dịch tăng 272% so với phiên giao dịch trước đó. Đồng thời, đồ thị giá vẫn đang trong giai đoạn tích lũy ngắn hạn và có khả năng sớm kết thúc giai đoạn này. Ngoài ra, xu hướng ngắn hạn của BID cũng được nâng lên mức TĂNG. Do đó, chúng tôi khuyến nghị các nhà đầu tư có thể xem xét MUA ở mức giá hiện tại với tỷ trọng thấp và tăng tỷ trọng khi mức Sức mạnh giá trên 80 điểm.

BID – Chất xúc tác từ việc phát hành cổ phiếu

Mã CP	BID
Giá khuyến nghị	50.00
Giá hiện tại	50.00
Xu hướng ngắn hạn	TĂNG
Xu hướng trung hạn	TĂNG
Mức mục tiêu ngắn hạn	56.77
<i>Upside ngắn hạn so với giá hiện tại</i>	13.54%
Mức cắt lỗ ngắn hạn	48.09
Tỷ lệ lãi/lỗ trung bình	2.87
Thời gian nắm giữ dự kiến (phiên)	27
Tỷ trọng giải ngân tối ưu	26.10%
Khuyến nghị ngắn hạn	MUA



Diễn biến giá cổ phiếu BID. Nguồn: YSVN

MWG – Tiếp tục tăng trưởng

STOCK RATING

89

ĐIỂM CƠ BẢN

86

SỨC MẠNH GIÁ

91

Xu hướng
ngắn hạn



Ngày
25/09/2024

Khuyến nghị

MUA

Giá hiện tại

68,700

+600 / +0.88%

Kháng cự ngắn hạn 68.70

Hỗ trợ ngắn hạn 66.80

Xu hướng ngắn hạn **TĂNG**

Kháng cự trung hạn 70.80

Hỗ trợ trung hạn 65.50

Xu hướng trung hạn **TĂNG**

MWG – Tiếp tục tăng trưởng



- Doanh thu tháng 8 tăng +5% theo tháng / +15% theo năm, đạt 11,4 nghìn tỷ đồng. Doanh số bán lẻ ICT&CE ổn định (+6% theo tháng / +9% theo năm) trong tháng 8 ở mức 7,5 nghìn tỷ đồng. Nhu cầu trở lại trường học đối với máy tính xách tay/máy tính xách tay được cải thiện là động lực chính và chúng tôi tin rằng việc đóng 2G/3G sắp tới vào cuối tháng 9 cũng đã thúc đẩy nhu cầu nâng cấp điện thoại thông minh 4G.
- BHX ghi nhận doanh số 3.7 nghìn tỷ đồng (+4% theo tháng/+26% theo năm) trong tháng 8. Tăng trưởng theo năm đã chậm lại trong tháng 7-8 so với các tháng trước vì doanh số trên mỗi cửa hàng đạt mức mà ban quản lý coi là tối ưu là 2.1 tỷ đồng trong tháng 7 và tháng 8. BHX ghi nhận mức tăng trưởng theo năm trung bình là khoảng 26% trong tháng 7-8, thấp hơn nhiều so với mức tăng trưởng khoảng 42% theo năm trong tháng 1-6. BHX mở thêm 17 cửa hàng vào tháng 8, nâng tổng số cửa hàng tạp hóa lên 1,721 cửa hàng (+23 cửa hàng tính đến hết năm).
- Doanh số từ các chuỗi bán lẻ khác (ví dụ: An Khang Pharmacy và Ava Kids) giảm -24% theo tháng nhưng tăng +34% theo năm, đạt 232 tỷ đồng vào tháng 8. Sự sụt giảm theo tháng có thể là do việc đóng cửa mạnh mẽ thêm 61 hiệu thuốc vào tháng 8 và một cửa hàng mẹ và bé. Điều này khiến mạng lưới cửa hàng của MWG còn 326 hiệu thuốc (-201 cửa hàng tính đến hết năm) và 63 cửa hàng Ava Kids (-1 cửa hàng tính đến hết năm) vào cuối tháng 8. Trong khi đó, Era Blue - chuỗi bán lẻ CE do công ty sở hữu 45% tại Indonesia - đã mở 8 cửa hàng mới vào tháng 8, đạt 71 cửa hàng (+33 cửa hàng tính đến hết năm).
- Doanh số hợp nhất 8 tháng 24 của MWG tăng +15% theo năm, đạt 88 nghìn tỷ đồng. BHX rõ ràng là động lực chính thúc đẩy tăng trưởng doanh số hợp nhất, với doanh thu phân khúc đạt 26.7 nghìn tỷ đồng trong 8 tháng đầu năm 2024 (+38% so với cùng kỳ năm trước). Tuy nhiên, DMX & TGDD cũng ghi nhận mức tăng trưởng doanh số tích cực trong 8 tháng đầu năm 2024 (+7% so với cùng kỳ năm trước, đạt 58,9 nghìn tỷ đồng) mặc dù đóng cửa 255 cửa hàng DMX và 135 cửa hàng TGDD so với cùng kỳ năm trước.
- Doanh số bán hàng tháng 9 của MWG có khả năng bị ảnh hưởng bởi bão Yagi và lũ lụt trên diện rộng ở các tỉnh phía Bắc. Khoảng 25% (739) cửa hàng bán lẻ ICT&CE của MWG nằm ở 20 tỉnh phía Bắc bị ảnh hưởng bởi bão. Tuy nhiên, Tổng giám đốc điều hành của MWG chỉ ra rằng có khoảng 3-5% cửa hàng bị ảnh hưởng bởi thiên tai.
- Nhưng hoạt động kinh doanh tạp hóa chủ yếu ở các khu vực phía Nam và miền Trung của Việt Nam, những nơi không bị ảnh hưởng trực tiếp bởi cơn bão. MWG đã khởi động lại việc mở rộng cửa hàng của BHX, nhưng mục tiêu mở thêm 100 cửa hàng nữa trong năm nay có thể là một thách thức vì theo quan điểm của chúng tôi, công ty phải cân bằng giữa lợi nhuận và mở rộng.
- Mức Stock Rating của MWG ở mức 89 điểm cho nên chúng tôi đánh giá TÍCH CỰC mức xếp hạng tăng trưởng của cổ phiếu này. Đồ thị giá của MWG đóng cửa tăng 0.88%. Đồng thời, đồ thị giá vẫn đang trong giai đoạn tích lũy ngắn hạn và xu hướng ngắn hạn được nâng lên mức TĂNG. Do đó, chúng tôi khuyến nghị các nhà đầu tư có thể xem xét MUA ở mức giá hiện tại.

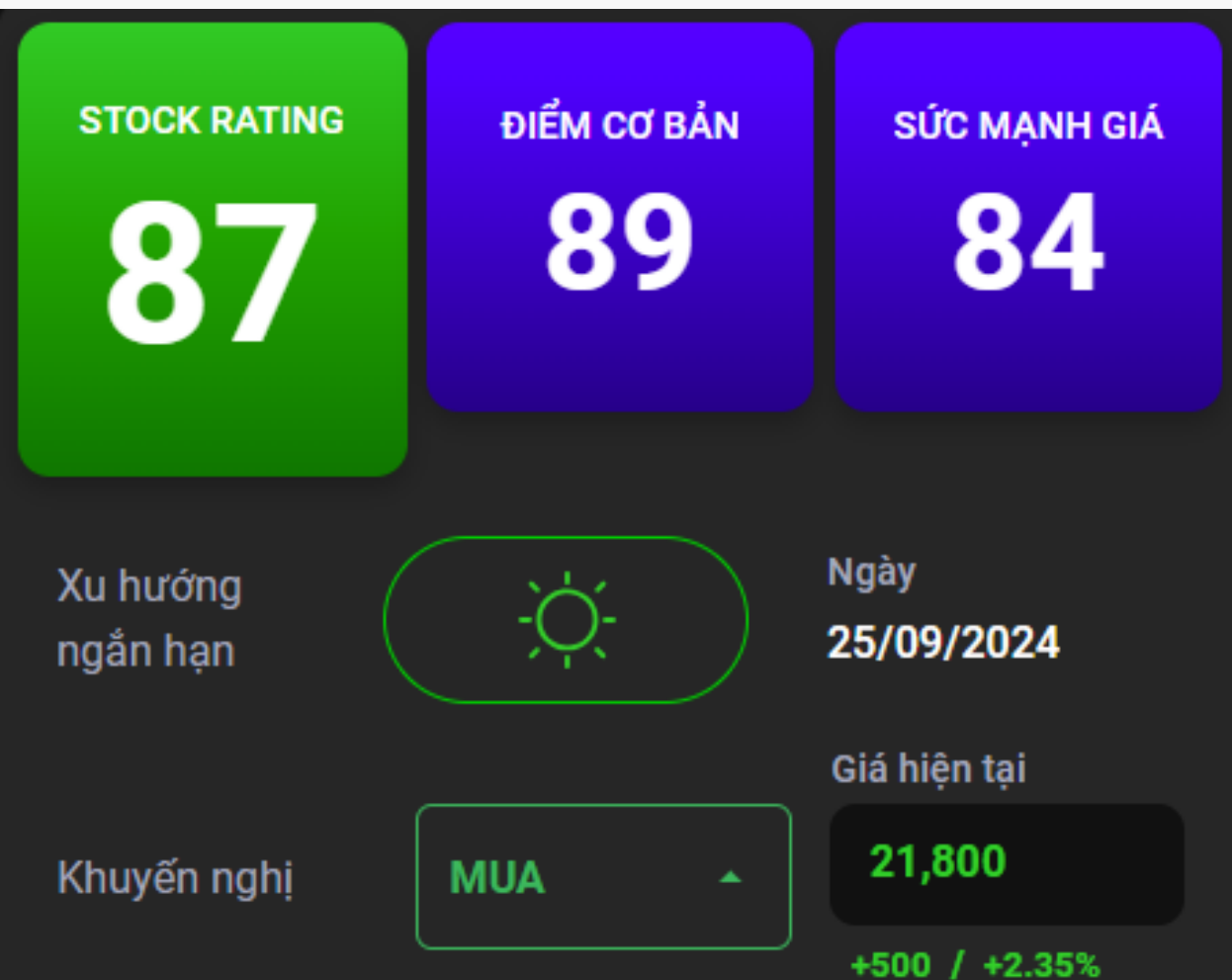
MWG – Tiếp tục tăng trưởng

Mã CP	MWG
Giá khuyến nghị	68.70
Giá hiện tại	68.70
Xu hướng ngắn hạn	TĂNG
Xu hướng trung hạn	TĂNG
Mức mục tiêu ngắn hạn	78.14
<i>Upside ngắn hạn so với giá hiện tại</i>	13.73%
Mức cắt lỗ ngắn hạn	65.99
Tỷ lệ lãi/lỗ trung bình	2.00
Thời gian nắm giữ dự kiến (phiên)	22
Tỷ trọng giải ngân tối ưu	16.60%
Khuyến nghị ngắn hạn	MUA



Diễn biến giá cổ phiếu MWG. Nguồn: YSVN

VDS – Xu hướng tăng trung hạn tiếp tục



Kháng cự ngắn hạn 22.40

Hỗ trợ ngắn hạn 19.85

Xu hướng ngắn hạn **TĂNG**

Kháng cự trung hạn 23.95

Hỗ trợ trung hạn 18.20

Xu hướng trung hạn **TĂNG**

VDS – Xu hướng tăng trung hạn tiếp tục

- Mức Stock Rating của VDS ở mức 87 điểm cho nên chúng tôi đánh giá TÍCH CỰC mức xếp hạng tăng trưởng của cổ phiếu này.
- Đồ thị giá của VDS đóng cửa tăng 2.35% với khối lượng giao dịch 164% so với phiên giao dịch trước đó. Đồng thời, đồ thị giá của VDS có dấu hiệu bước vào giai đoạn biến động mạnh theo chiều hướng tích cực cho thấy xu hướng ngắn hạn có thể sẽ rõ ràng hơn trong những phiên giao dịch tới. Đặc biệt, đồ thị giá đã thoát khỏi mô hình tam giác cho thấy xu hướng tăng trung hạn có thể sẽ tiếp tục duy trì trong những tuần giao dịch tới.
- Xu hướng ngắn hạn của VDS cũng được nâng lên mức TĂNG. Do đó, chúng tôi khuyến nghị các nhà đầu tư có thể xem xét MUA ở mức giá hiện tại.

Mã CP	VDS
Giá khuyến nghị	21.80
Giá hiện tại	21.80
Xu hướng ngắn hạn	TĂNG
Xu hướng trung hạn	TĂNG
Mức mục tiêu ngắn hạn	26.11
<i>Upside ngắn hạn so với giá hiện tại</i>	19.77%
Mức cắt lỗ ngắn hạn	20.43
Tỷ lệ lãi/lỗ trung bình	3.71
Thời gian nắm giữ dự kiến (phiên)	19
Tỷ trọng giải ngân tối ưu	14.80%
Khuyến nghị	MUA

VDS – Xu hướng tăng trung hạn tiếp tục



DANH MỤC KHUYẾN NGHỊ NGẮN HẠN



Danh mục khuyến nghị ngắn hạn

CP	Giá	Xu hướng ngắn hạn	Xu hướng trung hạn	Ngày khuyến nghị	Giao dịch T+	Giá mua ngắn hạn	Trailing Stop	%Lợi nhuận	Khuyến nghị
FTS	45.70	TĂNG	TĂNG	07/08/2024	T+36	39.60	43.32	15.40%	NẮM GIỮ
BCM	72.50	TĂNG	TĂNG	08/08/2024	T+35	72.00	69.55	0.69%	NẮM GIỮ
FPT	134.80	TĂNG	TĂNG	13/08/2024	T+32	130.00	131.86	3.69%	NẮM GIỮ
CLX	15.50	TĂNG	GIẢM	14/08/2024	T+31	16.60	15.17	-6.63%	NẮM GIỮ
VEA	44.20	TĂNG	GIẢM	20/08/2024	T+27	44.70	42.72	-1.12%	NẮM GIỮ
DCM	39.15	TĂNG	TĂNG	16/09/2024	T+8	38.15	37.00	2.62%	NẮM GIỮ
VTP	77.50	TĂNG	GIẢM	19/09/2024	T+5	79.00	74.99	-1.90%	NẮM GIỮ
IDC	58.90	TĂNG	TĂNG	20/09/2024	T+4	58.70	56.09	0.34%	NẮM GIỮ
MBB	25.75	TĂNG	TĂNG	23/09/2024	T+3	24.75	24.68	4.04%	NẮM GIỮ
DPR	42.90	TĂNG	TĂNG	25/09/2024	T+1	42.60	40.80	0.70%	NẮM GIỮ
BID	50.00	TĂNG	TĂNG	26/09/2024	T+0	50.00	48.09	0.00%	MUA
MWG	68.70	TĂNG	TĂNG	26/09/2024	T+0	68.70	65.99	0.00%	MUA
VDS	21.80	TĂNG	TĂNG	26/09/2024	T+0	21.80	20.43	0.00%	MUA

Danh mục cổ phiếu VNMidcaps xuất hiện tín hiệu



CP	Giá	Xu hướng ngắn hạn	Xu hướng trung hạn	Ngày khuyến nghị	Giao dịch T+	Giá mua ngắn hạn	Trailing Stop	%Lợi nhuận tạm tính	Giá mục tiêu ngắn hạn	Tín hiệu
FTS	45.70	TĂNG	TĂNG	07/08/2024	T+36	39.60	43.32	15.40%	47.70	NẮM GIỮ
HCM	31.20	TĂNG	TĂNG	13/08/2024	T+32	25.90	29.72	20.46%	30.59	NẮM GIỮ
BMP	123.50	TĂNG	TĂNG	19/08/2024	T+28	101.50	118.69	21.67%	117.61	NẮM GIỮ
BWE	46.75	TĂNG	TĂNG	19/08/2024	T+28	44.30	45.52	5.53%	51.08	NẮM GIỮ
DBC	29.75	TĂNG	TĂNG	20/08/2024	T+27	28.45	28.53	4.57%	33.52	NẮM GIỮ
DGC	115.50	TĂNG	GIẢM	21/08/2024	T+26	112.00	111.77	3.13%	138.08	NẮM GIỮ
TCH	17.80	TĂNG	GIẢM	21/08/2024	T+26	18.55	17.14	-4.04%	21.22	NẮM GIỮ
CTR	132.50	TĂNG	GIẢM	22/08/2024	T+25	128.50	128.56	3.11%	153.03	NẮM GIỮ
DCM	39.15	TĂNG	TĂNG	16/09/2024	T+8	38.15	37.00	2.62%	45.53	NẮM GIỮ
LPB	31.80	TĂNG	TĂNG	25/09/2024	T+1	31.70	30.75	0.32%	39.66	NẮM GIỮ
REE	67.50	TĂNG	TĂNG	26/09/2024	T+0	67.50	64.93	0.00%	77.56	MUA
VPI	58.50	TĂNG	TĂNG	26/09/2024	T+0	58.50	56.33	0.00%	63.56	MUA

Danh mục cổ phiếu VNSmallcaps xuất hiện tín hiệu



CP	Giá	Xu hướng ngắn hạn	Xu hướng trung hạn	Ngày khuyến nghị	Giao dịch T+	Giá mua ngắn hạn	Trailing Stop	%Lợi nhuận tạm tính	Giá mục tiêu ngắn hạn	Tín hiệu
CTS	40.55	TĂNG	GIẢM	07/08/2024	T+36	36.55	38.90	10.94%	44.10	NẮM GIỮ
ELC	24.40	TĂNG	GIẢM	21/08/2024	T+26	24.00	23.38	1.67%	28.10	NẮM GIỮ
DPR	42.90	TĂNG	TĂNG	25/09/2024	T+1	42.60	40.80	0.70%	46.90	NẮM GIỮ
NHA	26.20	TĂNG	GIẢM	26/09/2024	T+0	26.20	24.02	0.00%	34.01	MUA
VDS	21.80	TĂNG	TĂNG	26/09/2024	T+0	21.80	20.43	0.00%	26.11	MUA

Phòng Nghiên cứu và Phân tích khối Khách hàng cá nhân

+84 28 3622 6868 ext 3826

research.re@yuanta.com.vn

Global Disclaimer

© 2020 Yuanta. All rights reserved. The information in this report has been compiled from sources we believe to be reliable, but we do not hold ourselves responsible for its completeness or accuracy. It is not an offer to sell or solicitation of an offer to buy any securities. All opinions and estimates included in this report constitute our judgment as of this date and are subject to change without notice.

This report provides general information only. Neither the information nor any opinion expressed herein constitutes an offer or invitation to make an offer to buy or sell securities or other investments. This material is prepared for general circulation to clients and is not intended to provide tailored investment advice and does not take into account the individual financial situation and objectives of any specific person who may receive this report. Investors should seek financial advice regarding the appropriateness of investing in any securities, investments or investment strategies discussed or recommended in this report. The information contained in this report has been compiled from sources believed to be reliable but no representation or warranty, express or implied, is made as to its accuracy, completeness or correctness. This report is not (and should not be construed as) a solicitation to act as securities broker or dealer in any jurisdiction by any person or company that is not legally permitted to carry on such business in that jurisdiction.

Yuanta research is distributed in the United States only to Major U.S. Institutional Investors (as defined in Rule 15a-6 under the Securities Exchange Act of 1934, as amended and SEC staff interpretations thereof). All transactions by a US person in the securities mentioned in this report must be effected through a registered broker-dealer under Section 15 of the Securities Exchange Act of 1934, as amended. Yuanta research is distributed in Taiwan by Yuanta Securities Investment Consulting. Yuanta research is distributed in Hong Kong by Yuanta Securities (Hong Kong) Co. Limited, which is licensed in Hong Kong by the Securities and Futures Commission for regulated activities, including Type 4 regulated activity (advising on securities). In Hong Kong, this research report may not be redistributed, retransmitted or disclosed, in whole or in part or and any form or manner, without the express written consent of Yuanta Securities (Hong Kong) Co. Limited.