

 30/09/2024

# Sớm kết thúc nhịp điều chỉnh

YSflex



 Tải  
ngay

Phiên bản trực tuyến đã sẵn sàng  
[ysflex.yuantan.com.vn](https://ysflex.yuantan.com.vn)

 Morning  
Note



  
2024

# DIỄN BIẾN THỊ TRƯỜNG THẾ GIỚI

Nhận định diễn biến  
thị trường hàng hóa  
và TTCK thế giới



# Giá khí tự nhiên tăng sau khi bão Helene đổ bộ

- Hợp đồng tương lai khí tự nhiên tăng lên 2.9 USD/MMBtu, mức cao nhất trong ba tháng, khi cơn bão Helene đổ bộ vào khu vực Đông Nam, buộc các nhà sản xuất ở Vịnh Mexico phải cắt giảm sản lượng. Giá khí cũng được hỗ trợ bởi dòng khí mạnh đến nhà máy xuất khẩu LNG Plaquemines của Venture Global ở Louisiana, gần mức cao giữa tháng 8 là 35 triệu feet khối mỗi ngày, mặc dù vẫn chỉ là một phần nhỏ so với công suất đầy đủ 1.8 tỷ feet khối. Trung tâm Dự báo Bão Quốc gia Mỹ dự báo tàn dư của cơn bão Helene sẽ di chuyển từ biên giới Georgia-Carolina về phía Tennessee và Kentucky. Mặc dù cơn bão ảnh hưởng đến nguồn điện, các nhà máy LNG vẫn không bị ảnh hưởng, giữ cho nhu cầu ở mức mạnh mẽ. Cục An toàn và Thực thi Môi trường Mỹ báo cáo rằng 20% sản lượng khí đốt ở Vịnh Mexico đã bị ngừng hoạt động.
- Đồ thị giá khí tự nhiên đóng cửa tăng 5.4% trong ngày giao dịch 27/09/2024 duy trì xu hướng tăng. Khả năng giá khí tự nhiên sẽ tiếp tục tăng 3.1 USD/MMBtu. Ngoài ra, xu hướng ngắn hạn vẫn đang duy trì ở mức TĂNG.



Diễn biến giá khí tự nhiên  
Nguồn: Tradingview

2024

# Phổ Wall diễn biến trái chiều sau dữ liệu lạm phát

- Phố Wall đóng cửa phiên giao dịch ngày thứ Sáu với diễn biến trái chiều khi các nhà đầu tư phân tích dữ liệu lạm phát mới có thể ảnh hưởng đến quyết định lãi suất sắp tới của Fed. Chỉ số S&P 500 giảm 0.1% và Nasdaq giảm 0.4%, bị áp lực bởi sự sụt giảm 2.1% của cổ phiếu Nvidia, trong khi chỉ số Dow Jones đạt mức kỷ lục mới với mức tăng 0.3%. Chỉ số PCE tháng 8 tăng nhẹ 0.1%, cho thấy áp lực giá cả đang hạ nhiệt. Điều này làm gia tăng kỳ vọng về khả năng cắt giảm lãi suất, với các nhà giao dịch chia rẽ giữa việc Fed có thể giảm 25 hoặc 50 điểm cơ bản trong cuộc họp sắp tới. Niềm tin của người tiêu dùng Mỹ đạt mức cao nhất trong năm tháng khi chi phí vay giảm, hỗ trợ hy vọng về việc lạm phát sẽ tiếp tục giảm xuống mục tiêu 2% của Fed vào năm 2024.
- Đồ thị giá của chỉ số S&P 500 đóng cửa giảm 7 điểm trong ngày giao dịch 27/09/2024. Khả năng chỉ số S&P 500 sẽ tiếp tục xu hướng tăng tiến tới kiểm định vùng 5,820. Ngoài ra, xu hướng ngắn hạn của cả ba chỉ số vẫn đang duy trì ở mức TĂNG.



Diễn biến chỉ số S&P 500  
Nguồn: Tradingview

# Diễn biến các quỹ ETF ngoại

Mã	Ngày	Thay đổi (.000)	M/B ước tính (tỷ)	Tỷ lệ Premium
VanEck	27/09	-	-	-0.11%
DB FTSE	26/09	-	-	-0.55%
Kim Kindex VN30	26/09	-	-	0.15%
Premia MSCI	26/09	-	-	-0.25%
Fubon FTSE	27/09	(500)	(5)	-0.49%
CGS Fullgoal	25/09	-	-	0.09%
Global X MSCI	27/09	-	-	-0.60%
Vanguard FTSE	27/09	(28)	(30)	0.41%

# Diễn biến các quỹ ETF nội

Mã	Ngày	Thay đổi (.000)	M/B ước tính (tỷ)	Tỷ lệ Premium
E1VFN30	26/09	-	-	0.32%
FUEVFN30	26/09	900	31	0.27%
FUESSVFL	26/09	-	-	0.23%
FUEKIV30	26/09	-	-	0.67%
FUEDCMID	26/09	-	-	0.56%
FUEKIVFS	26/09	-	-	1.09%
FUESSV30	26/09	-	-	0.37%
FUESSV50	26/09	-	-	-0.16%

# DIỄN BIẾN THỊ TRƯỜNG VIỆT NAM

Nhận định diễn biến  
thị trường Việt Nam

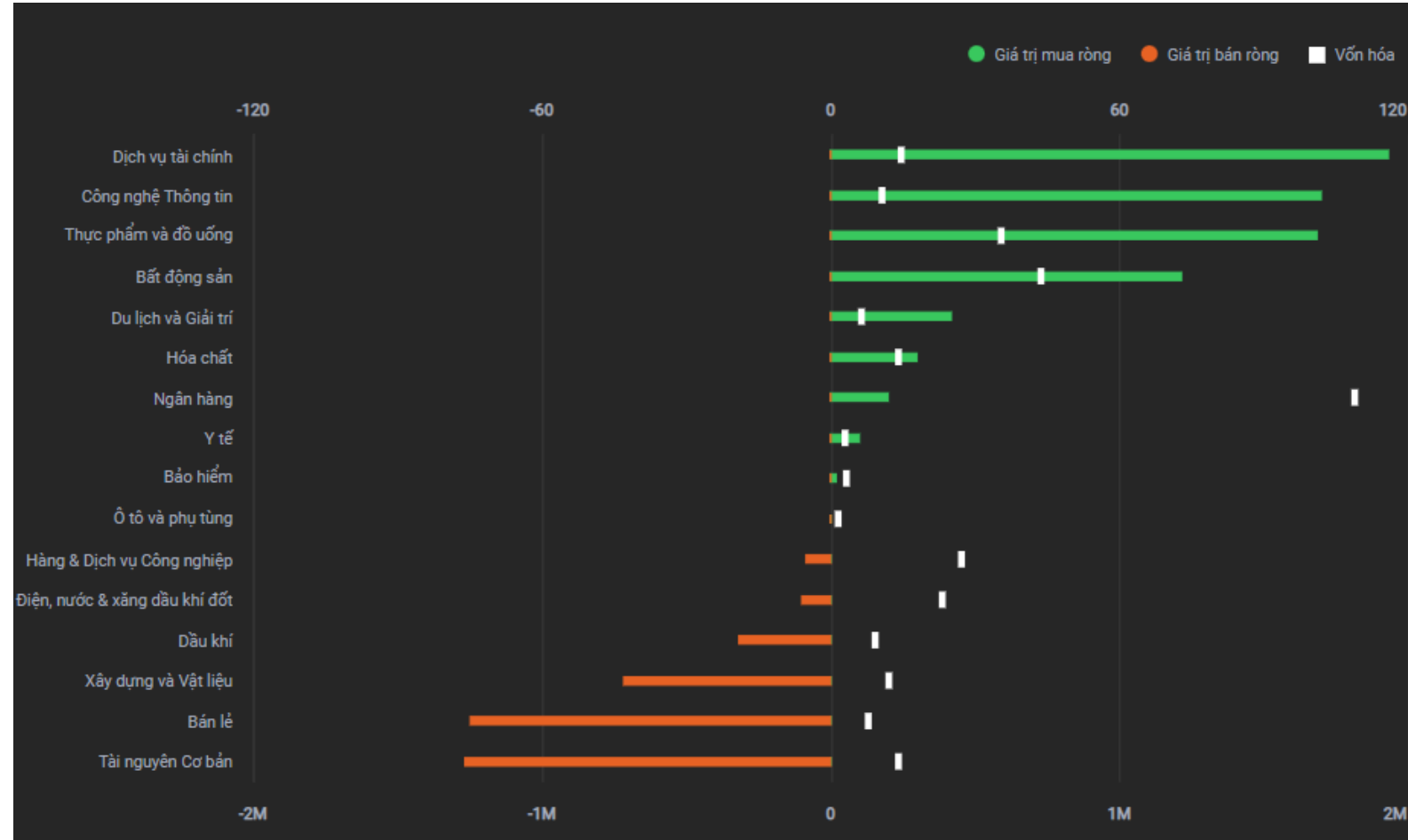
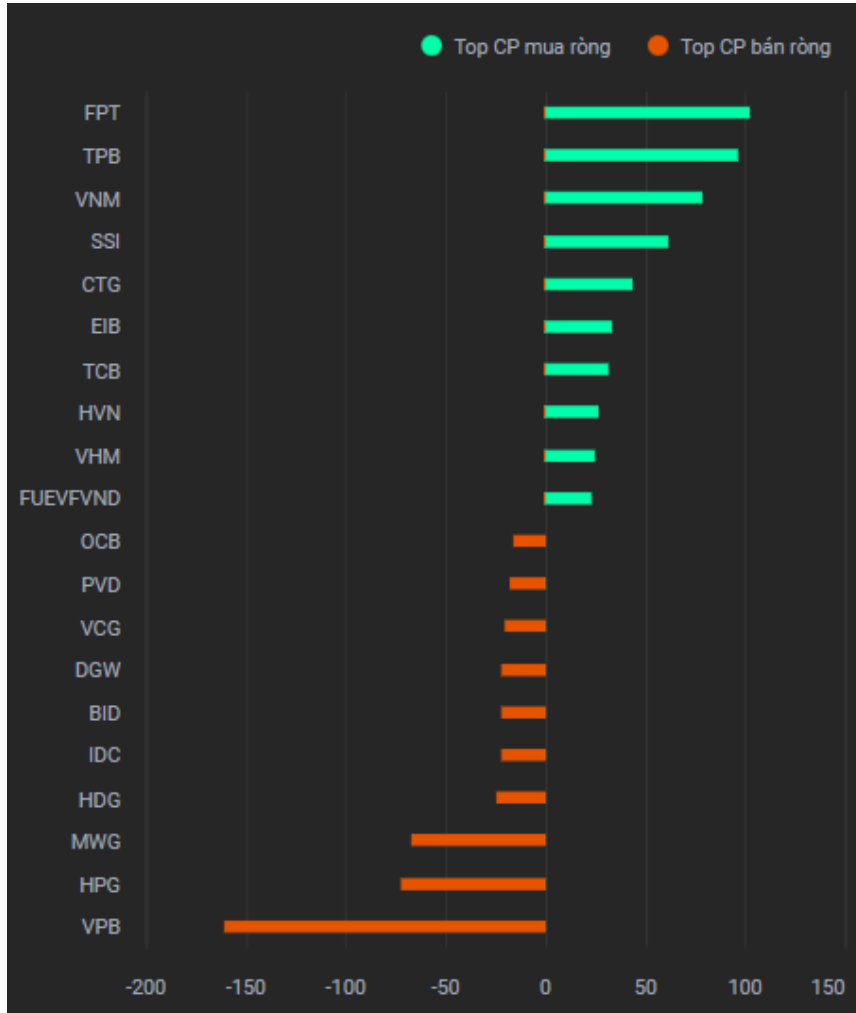


# Giá trị giao dịch ròng của nhóm NĐT

<i>Đvt: Tỷ đồng</i>	27/09/2024	Tuần 23-27/09	Tháng 09/2024	Quý 3/2024	6 tháng cuối năm 2024	Năm 2024
Khối ngoại	230	(1,289)	(3,591)	(27,395)	(27,395)	(173,231)
Tự doanh	28	(1,389)	(1,871)	2,141	2,141	8,405
Cá nhân	(366)	1,178	4,908	10,513	10,513	66,459



# Khối ngoại mua ròng 230 tỷ, nhóm Dịch vụ tài chính được mua ròng mạnh



Nguồn: YSradar

# Tự doanh mua ròng 28 tỷ

## Top mua ròng


Mã	Giá trị mua (tỷ đồng)
SHS	198.80
PXL	22.80
VPB	19.86
FRT	19.19
MWG	16.32

## Top bán ròng

Mã	Giá bị bán (tỷ đồng)
EVF	149.93
VFS	80.30
TPB	21.50
EIB	16.55
FUEVFN	14.36



# QUAN ĐIỂM THỊ TRƯỜNG NGẮN HẠN



# Quan điểm thị trường ngắn hạn

- Chúng tôi cho rằng thị trường có thể sẽ xuất hiện nhịp điều chỉnh trong phiên giao dịch đầu tuần và chỉ số VN-Index có thể sẽ thử thách vùng hỗ trợ 1,280 điểm. Đồng thời, chúng tôi đánh giá rủi ro ngắn hạn vẫn ở mức thấp và nhịp điều chỉnh có thể sẽ nhanh chóng kết thúc, dòng tiền vẫn sẽ chủ yếu tập trung ở nhóm cổ phiếu vốn hóa lớn. Ngoài ra, chỉ báo tâm lý ngắn hạn tiếp tục tăng cho thấy các nhà đầu tư vẫn tỏ ra bớt bi quan hơn với diễn biến thị trường hiện tại và cơ hội mua mới gia tăng.
- Xu hướng ngắn hạn của thị trường chung vẫn duy trì ở mức TĂNG. Do đó, chúng tôi khuyến nghị các nhà đầu tư có thể tiếp tục mua và nắm giữ với tỷ trọng cổ phiếu cao trong danh mục ngắn hạn, đặc biệt các nhà đầu tư chưa cần bán ra ở giai đoạn hiện tại.
- Theo đồ thị tuần, chỉ số VN-Index đóng cửa tăng 1.5% và đạt mức cao nhất trong năm 2024. Đồng thời, thị trường có dấu hiệu kết thúc giai đoạn tích lũy trung hạn và bước vào xu hướng trung hạn rõ ràng hơn cho thấy thị trường có thể sớm kết thúc giai đoạn đi ngang được hình thành từ tháng 04-09/2024. Ngoài ra, xu hướng trung hạn của thị trường chung vẫn duy trì ở mức TĂNG. Do đó, chúng tôi khuyến nghị các nhà đầu tư có thể tiếp tục mua và nắm giữ tỷ trọng cổ phiếu cao cho danh mục trung và dài hạn.
- Tham khảo tín hiệu mua/bán cổ phiếu tại: <https://ysradar.yuanta.com.vn/>

# Chỉ số YS30 – Sớm quay trở lại đà tăng

- Chỉ số YS30 đóng cửa ở mức 109.8 (-0.2%) với khối lượng giao dịch giảm 15% so với phiên giao dịch trước đó. Đồng thời, rủi ro ngắn hạn vẫn ở mức thấp và chỉ số YS30 có thể sẽ nhanh chóng kết thúc, sớm quay trở lại xu hướng tăng trong những phiên giao dịch tới. Ngoài ra, chỉ số YS30 đối mặt với mức kháng cự ngắn hạn 111.11 điểm và xu hướng ngắn hạn của chỉ số YS30 vẫn duy trì ở mức **TĂNG**. Do đó, chúng tôi khuyến nghị các nhà đầu tư có thể tiếp tục mua và nắm giữ tỷ trọng cổ phiếu cao trong danh mục.
- Hệ thống xu hướng ngắn hạn xuất hiện tín hiệu **MUA** cổ phiếu: **HSG**.



Diễn biến chỉ số YS30. Nguồn: YSVN



Yuanta  
Securities Vietnam



YS Radar

**Nhóm cổ phiếu chú ý**

**Ngân hàng**



# Ngân hàng – Đối mặt với áp lực điều chỉnh ngắn hạn



- Mức Sector Rating của nhóm Ngân hàng ở mức 76 điểm cho nên chúng tôi đánh giá TRUNG TÍNH mức xếp hạng tăng trưởng của nhóm cổ phiếu này.
- Chỉ số nhóm Ngân hàng tăng 3.2% so với tuần giao dịch trước đó. Đồng thời, khối lượng giao dịch cũng cải thiện đáng kể trong tuần giao dịch qua cho thấy dòng tiền chủ yếu tập trung ở nhóm cổ phiếu này.
- Theo mô hình giá, chỉ số nhóm Ngân hàng đang ở giai đoạn sóng tăng 03 cho nên

# DANH MỤC KHUYẾN NGHỊ NGẮN HẠN



# Danh mục khuyến nghị ngắn hạn



CP	Giá	Xu hướng ngắn hạn	Xu hướng trung hạn	Ngày khuyến nghị	Giao dịch T+	Giá mua ngắn hạn	Trailing Stop	%Lợi nhuận	Khuyến nghị
FTS	45.50	TĂNG	TĂNG	07/08/2024	T+38	39.60	43.37	14.90%	NẮM GIỮ
BCM	71.30	TĂNG	TĂNG	08/08/2024	T+37	72.00	70.05	-0.97%	NẮM GIỮ
FPT	134.20	TĂNG	TĂNG	13/08/2024	T+34	130.00	131.86	3.23%	NẮM GIỮ
CLX	15.30	TĂNG	GIẢM	14/08/2024	T+33	16.60	15.17	-7.83%	NẮM GIỮ
VEA	44.20	TĂNG	GIẢM	20/08/2024	T+29	44.70	43.02	-1.12%	NẮM GIỮ
DCM	38.25	TĂNG	TĂNG	16/09/2024	T+10	38.15	37.39	0.26%	NẮM GIỮ
VTP	78.80	TĂNG	GIẢM	19/09/2024	T+7	79.00	74.99	-0.25%	NẮM GIỮ
IDC	58.10	TĂNG	TĂNG	20/09/2024	T+6	58.70	56.09	-1.02%	NẮM GIỮ
MBB	25.70	TĂNG	TĂNG	23/09/2024	T+5	24.75	24.92	3.84%	NẮM GIỮ
DPR	43.00	TĂNG	TĂNG	25/09/2024	T+3	42.60	41.41	0.94%	NẮM GIỮ
BID	50.10	TĂNG	TĂNG	26/09/2024	T+2	50.00	48.91	0.20%	NẮM GIỮ
MWG	67.50	TĂNG	TĂNG	26/09/2024	T+2	68.70	66.54	-1.75%	NẮM GIỮ
VDS	21.85	TĂNG	TĂNG	26/09/2024	T+2	21.80	20.78	0.23%	NẮM GIỮ
TCM	48.35	TĂNG	GIẢM	27/09/2024	T+1	48.30	46.43	0.10%	NẮM GIỮ

# Danh mục cổ phiếu VNMidcaps xuất hiện tín hiệu



CP	Giá	Xu hướng ngắn hạn	Xu hướng trung hạn	Ngày khuyến nghị	Giao dịch T+	Giá mua ngắn hạn	Trailing Stop	%Lợi nhuận tạm tính	Giá mục tiêu ngắn hạn	Tín hiệu
FTS	45.50	TĂNG	TĂNG	07/08/2024	T+38	39.60	43.37	14.90%	47.70	NẮM GIỮ
HCM	30.80	TĂNG	TĂNG	13/08/2024	T+34	25.90	29.72	18.92%	30.59	NẮM GIỮ
BMP	123.30	TĂNG	TĂNG	19/08/2024	T+30	101.50	118.69	21.48%	117.61	NẮM GIỮ
BWE	46.15	TĂNG	TĂNG	19/08/2024	T+30	44.30	45.52	4.18%	51.08	NẮM GIỮ
DBC	29.00	TĂNG	TĂNG	20/08/2024	T+29	28.45	28.53	1.93%	33.52	NẮM GIỮ
DGC	115.00	TĂNG	GIẢM	21/08/2024	T+28	112.00	111.77	2.68%	138.08	NẮM GIỮ
TCH	18.05	TĂNG	GIẢM	21/08/2024	T+28	18.55	17.25	-2.70%	21.22	NẮM GIỮ
CTR	127.00	TĂNG	GIẢM	22/08/2024	T+27	128.50	125.91	-1.17%	153.03	NẮM GIỮ
DCM	38.25	TĂNG	TĂNG	16/09/2024	T+10	38.15	37.39	0.26%	45.53	NẮM GIỮ
LPB	32.20	TĂNG	TĂNG	25/09/2024	T+3	31.70	31.02	1.58%	39.66	NẮM GIỮ
REE	66.70	TĂNG	TĂNG	26/09/2024	T+2	67.50	65.59	-1.19%	77.56	NẮM GIỮ
VPI	58.50	TĂNG	TĂNG	26/09/2024	T+2	58.50	56.84	0.00%	63.56	NẮM GIỮ
PVT	28.20	TĂNG	TĂNG	27/09/2024	T+1	28.50	27.37	-1.05%	32.58	NẮM GIỮ

# Danh mục cổ phiếu VNSmallcaps xuất hiện tín hiệu



CP	Giá	Xu hướng ngắn hạn	Xu hướng trung hạn	Ngày khuyến nghị	Giao dịch T+	Giá mua ngắn hạn	Trailing Stop	%Lợi nhuận tạm tính	Giá mục tiêu ngắn hạn	Tín hiệu
CTS	40.30	TĂNG	GIẢM	07/08/2024	T+38	36.55	38.90	10.26%	44.10	NẮM GIỮ
ELC	24.50	TĂNG	GIẢM	21/08/2024	T+28	24.00	23.60	2.08%	28.10	NẮM GIỮ
DPR	43.00	TĂNG	TĂNG	25/09/2024	T+3	42.60	41.41	0.94%	46.90	NẮM GIỮ
NHA	25.70	TĂNG	GIẢM	26/09/2024	T+2	26.20	24.50	-1.91%	34.01	NẮM GIỮ
VDS	21.85	TĂNG	TĂNG	26/09/2024	T+2	21.80	20.78	0.23%	26.11	NẮM GIỮ
VIP	13.05	TĂNG	GIẢM	27/09/2024	T+1	13.20	12.51	-1.14%	14.83	NẮM GIỮ

## Phòng Nghiên cứu và Phân tích khối Khách hàng cá nhân

+84 28 3622 6868 ext 3826

research.re@yuanta.com.vn

## Global Disclaimer

© 2020 Yuanta. All rights reserved. The information in this report has been compiled from sources we believe to be reliable, but we do not hold ourselves responsible for its completeness or accuracy. It is not an offer to sell or solicitation of an offer to buy any securities. All opinions and estimates included in this report constitute our judgment as of this date and are subject to change without notice.

This report provides general information only. Neither the information nor any opinion expressed herein constitutes an offer or invitation to make an offer to buy or sell securities or other investments. This material is prepared for general circulation to clients and is not intended to provide tailored investment advice and does not take into account the individual financial situation and objectives of any specific person who may receive this report. Investors should seek financial advice regarding the appropriateness of investing in any securities, investments or investment strategies discussed or recommended in this report. The information contained in this report has been compiled from sources believed to be reliable but no representation or warranty, express or implied, is made as to its accuracy, completeness or correctness. This report is not (and should not be construed as) a solicitation to act as securities broker or dealer in any jurisdiction by any person or company that is not legally permitted to carry on such business in that jurisdiction.

Yuanta research is distributed in the United States only to Major U.S. Institutional Investors (as defined in Rule 15a-6 under the Securities Exchange Act of 1934, as amended and SEC staff interpretations thereof). All transactions by a US person in the securities mentioned in this report must be effected through a registered broker-dealer under Section 15 of the Securities Exchange Act of 1934, as amended. Yuanta research is distributed in Taiwan by Yuanta Securities Investment Consulting. Yuanta research is distributed in Hong Kong by Yuanta Securities (Hong Kong) Co. Limited, which is licensed in Hong Kong by the Securities and Futures Commission for regulated activities, including Type 4 regulated activity (advising on securities). In Hong Kong, this research report may not be redistributed, retransmitted or disclosed, in whole or in part or and any form or manner, without the express written consent of Yuanta Securities (Hong Kong) Co. Limited.