

11/11/2024

# Điểm mua ngắn hạn dần gia tăng trên nhóm Midcaps và Smallcaps – CTR

YSflex



Tải ngay

Phiên bản trực tuyến đã sẵn sàng  
[ysflex.yuanta.com.vn](https://ysflex.yuanta.com.vn)

Morning  
Note



2024

# DIỄN BIẾN THỊ TRƯỜNG THẾ GIỚI

Nhận định diễn biến  
thị trường hàng hóa  
và TTCK thế giới



# Giá khí tự nhiên giảm do khí hậu ôn hòa

- Hợp đồng tương lai khí tự nhiên đã giảm xuống dưới 2.7 USD/MMBtu vào thứ Sáu, do dự báo thời tiết ôn hòa kéo dài đến cuối tháng 11, dự kiến sẽ giữ nhu cầu sưởi ấm ở mức thấp và cho phép các công ty tiện ích bơm thêm khí đốt vào kho dự trữ. Các nhà khí tượng học dự đoán rằng 48 bang hạ sẽ ấm hơn mức bình thường ít nhất đến ngày 23 tháng 11. Theo công ty tài chính LSEG, sản lượng khí trung bình ở 48 tiểu bang lục địa đã giảm xuống 100.7 bcf/d trong tháng 11 từ mức 101.3 bcf/d trong tháng 10, so với mức kỷ lục 105.3 bcf/d vào tháng 12 năm 2023. Mặc dù Rafael không được dự đoán sẽ đổ bộ vào Mỹ, một số công ty năng lượng đã giảm sản lượng dầu và khí đốt từ các giàn khoan ngoài khơi ở Vịnh Mexico. Cục An toàn và Thực thi Môi trường của Mỹ báo cáo rằng các công ty năng lượng đã cắt giảm sản lượng khí đốt ở Vịnh Mexico khoảng 11% vào thứ Sáu, tăng từ mức 10% vào thứ Năm.
- Đồ thị giá khí tự nhiên giảm 0.89% trong ngày giao dịch 08/11/2024. Khả năng giá khí đốt sẽ tiếp tục giảm về quanh mức 2.62. Ngoài ra, xu hướng ngắn hạn vẫn duy trì mức TĂNG.



Diễn biến giá khí tự nhiên

Nguồn: Tradingview

2024

# Niken giảm do thiếu các kích thích mạnh mẽ của Trung Quốc

- Hợp đồng tương lai nickel đã giảm xuống dưới mức 16,400 USD/tấn, tiếp nối xu hướng giảm của các kim loại cơ bản khác, khi thị trường phản ứng tiêu cực với việc Trung Quốc thiếu các biện pháp kích thích kinh tế mạnh mẽ. Mặc dù chính phủ đã công bố gói hoán đổi nợ trị giá 10 nghìn tỷ CNY để hỗ trợ các chính quyền địa phương quản lý nợ và tiếp cận nguồn vay với lãi suất thấp hơn, nhà đầu tư vẫn thất vọng do tác động hạn chế của gói kích thích này đối với ngành sản xuất, làm giảm kỳ vọng về nhu cầu công nghiệp, bao gồm cả nhu cầu nickel. Tuy nhiên, giá nickel vẫn duy trì trên mức thấp nhất trong tháng 10 là 15,730 USD nhờ vào lo ngại về nguồn cung từ Indonesia, quốc gia sản xuất nickel lớn nhất thế giới. Indonesia cũng có kế hoạch mở rộng các lệnh cấm xuất khẩu, bao gồm quặng nickel, điều này có thể thắt chặt nguồn cung toàn cầu.
- Đò thị giá niken giảm 1.68% trong ngày giao dịch 08/11/2024. Khả năng giá niken vẫn sẽ tiếp tục giảm và kiểm định lại vùng hỗ trợ quanh 15,732 USD/tấn. Ngoài ra, xu hướng ngắn hạn vẫn duy trì mức TĂNG.



source: tradingeconomics.com

Diễn biến giá niken  
Nguồn: Tradingeconomics

# Phổ Wall tiếp tục lập đỉnh mới

- Phổ Wall tiếp tục đà tăng và đóng cửa ở mức cao kỷ lục vào thứ Sáu, được thúc đẩy bởi lạc quan xung quanh chiến thắng của Donald Trump và mức cắt giảm lãi suất thuận lợi từ Fed. Chỉ số S&P 500 tăng 0.4%, thiết lập mức kỷ lục mới sau khi vượt ngưỡng 6,000 điểm trong phiên. Chỉ số Dow cũng đóng cửa ở mức cao kỷ lục, tăng 259 điểm để đạt mốc 44,000 điểm lần đầu tiên, trong khi Nasdaq ghi nhận mức tăng nhẹ. Các lĩnh vực có hiệu suất tốt nhất bao gồm tiện ích, bất động sản và hàng tiêu dùng thiết yếu, trong khi ngành vật liệu có mức tăng trưởng thấp nhất. Đặc biệt, cổ phiếu Tesla tăng 8.2% khi công ty đạt mức vốn hóa nghìn tỷ đô la lần đầu tiên sau hơn hai năm. Cổ phiếu của Axon Enterprises tăng vọt 28.7% sau khi công ty nâng dự báo doanh thu.
- Đò thị giá của chỉ số S&P 500 đóng cửa tăng 22 điểm trong ngày giao dịch 08/11/2024, duy trì đà tăng. Khả năng S&P 500 sẽ tiếp tục tăng về quanh mức 6,072 điểm. Ngoài ra, xu hướng ngắn hạn của cả ba chỉ số vẫn duy trì ở mức TĂNG.



Diễn biến chỉ số S&P 500

Nguồn: Tradingview

2024

# Diễn biến các quỹ ETF ngoại

Mã	Ngày	Thay đổi (.000)	M/B ước tính (tỷ)	Tỷ lệ Premium
VanEck	08/11	-	-	-0.16%
DB FTSE	07/11	(68)	(44)	-0.61%
Kim Kindex VN30	06/11	-	-	0.25%
Premia MSCI	07/11	-	-	-0.70%
Fubon FTSE	08/11	-	-	0.43%
CGS Fullgoal	08/11	-	-	-0.39%
Global X MSCI	08/11	-	-	-1.52%
Vanguard FTSE	08/11	(40)	(41)	-0.01%

# Diễn biến các quỹ ETF nội

Mã	Ngày	Thay đổi (.000)	M/B ước tính (tỷ)	Tỷ lệ Premium
E1VFN30	06/11	-	-	0.41%
FUEVFN30	07/11	-	-	-0.23%
FUESSVFL	07/11	-	-	0.29%
FUEKIV30	07/11	-	-	0.56%
FUEDCMID	07/11	-	-	1.07%
FUEKIVFS	06/11	-	-	0.95%
FUESSV30	07/11	-	-	0.52%
FUESSV50	07/11	-	-	0.43%

# DIỄN BIẾN THỊ TRƯỜNG VIỆT NAM

Nhận định diễn biến  
thị trường Việt Nam

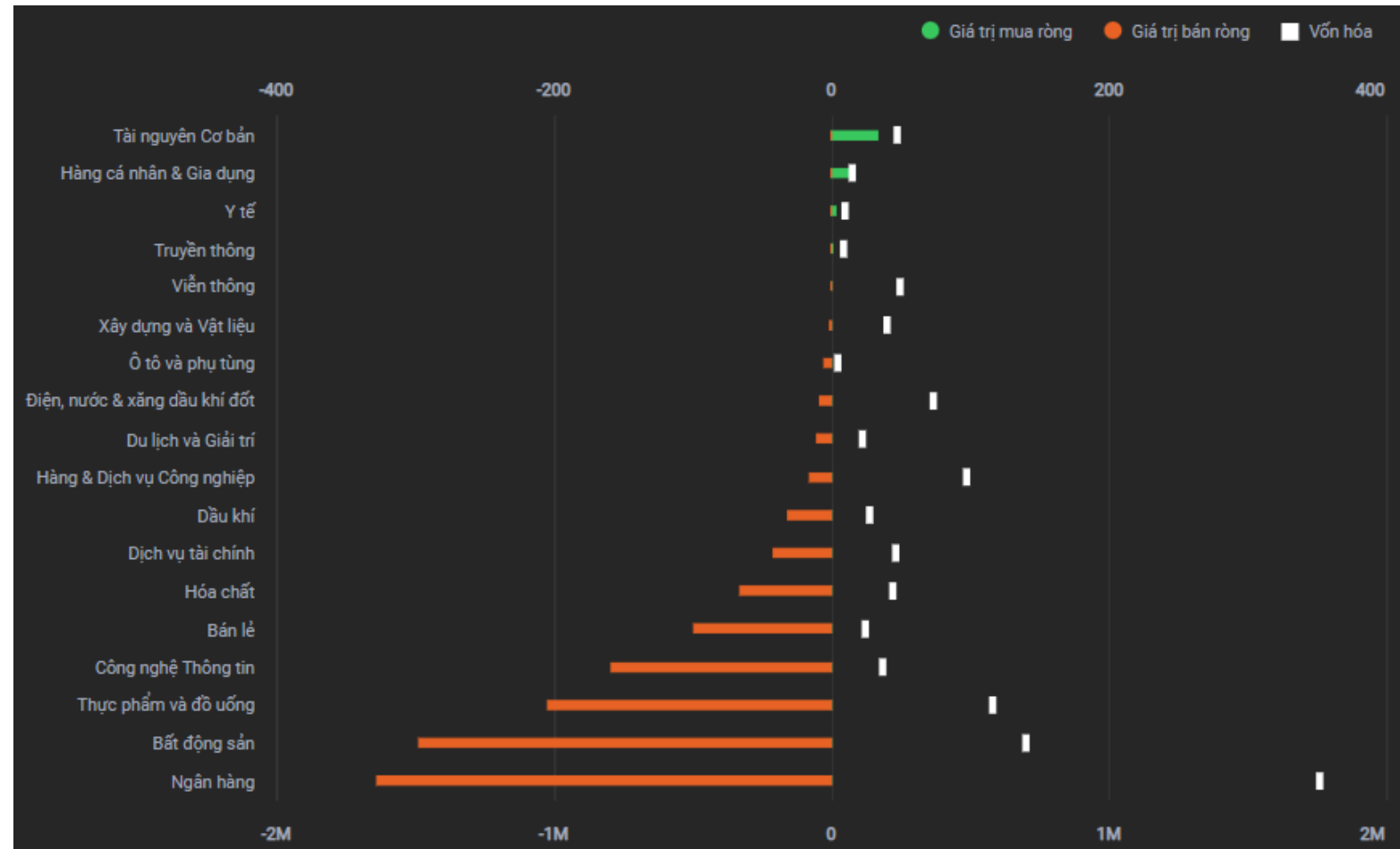
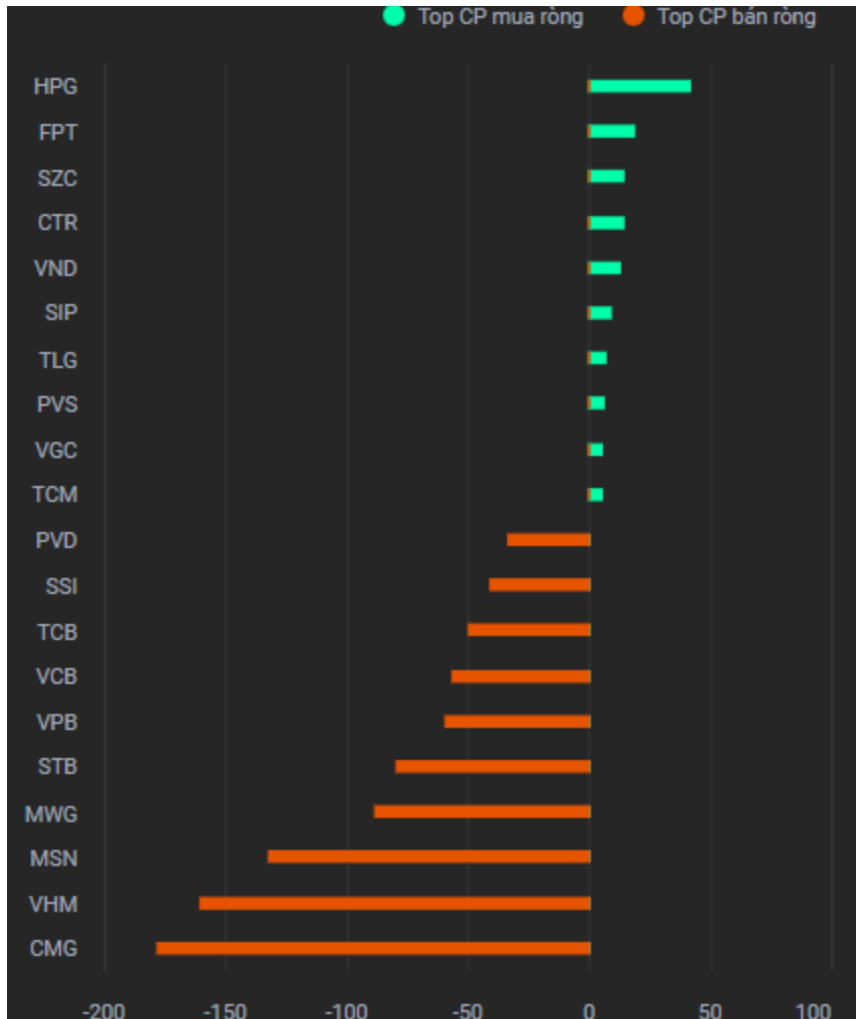




# Giá trị giao dịch ròng của nhóm NĐT

<i>Đvt: Tỷ đồng</i>	08/11/2024	Tuần 4-08/11	Tháng 11/2024	Quý 4/2024	6 tháng cuối năm 2024	Năm 2024
<b>Khối ngoại</b>	(1,212)	(5,941)	(6,529)	(27,629)	(55,850)	(161,765)
<b>Tự doanh</b>	210	374	899	6,783	7,801	10,358
<b>Cá nhân</b>	926	991	1,509	5,618	16,568	72,514

# Khối ngoại bán ròng 1.2 nghìn tỷ, nhóm Ngân hàng bị bán ròng mạnh



Nguồn: YSradar

# Tự doanh mua ròng 210 tỷ

## Top mua ròng

Mã	Giá trị mua (tỷ đồng)
GMA	98.26
BID	33.64
HDG	27.99
MBB	25.20
MCH	23.41

## Top bán ròng

Mã	Giá bị bán (tỷ đồng)
VHM	28.51
MWG	21.91
PTB	10.46
TCB	6.99
TNH	5.30



# QUAN ĐIỂM THỊ TRƯỜNG NGẮN HẠN



# Quan điểm thị trường ngắn hạn

- Chúng tôi cho rằng thị trường có thể sẽ hồi phục trong phiên giao dịch kế tiếp. Điểm tích cực hiện nay là nhóm cổ phiếu Midcaps và Smallcaps có thể sẽ tiếp tục thu hút dòng tiền và có diễn biến tích cực hơn trong những phiên giao dịch tới. Đồng thời, nếu chỉ số VN-Index vượt được mức kháng cự 1,267 điểm trong tuần giao dịch tới thì thị trường sẽ có diễn biến tích cực hơn. Ngoài ra, chỉ báo tâm lý ngắn hạn tiếp tục tăng cho thấy các nhà đầu tư đã giảm bi quan và tình trạng phân hóa đang diễn ra.
- Xu hướng ngắn hạn của thị trường chung vẫn duy trì ở mức GIẢM. Do đó, chúng tôi khuyến nghị các nhà đầu tư có thể tăng nhẹ tỷ trọng cổ phiếu lên mức 40-45% danh mục ngắn hạn và chú ý vào xu hướng ở từng nhóm cổ phiếu.
- Theo đồ thị tuần, chỉ số VN-Index đóng cửa giảm nhẹ 0.2% so với tuần giao dịch trước đó. Đồng thời, thị trường có diễn biến cân bằng và thanh khoản có dấu hiệu cải thiện hơn, chủ yếu thanh khoản cải thiện ở nhóm Midcaps và Smallcaps. Ngoài ra, xu hướng trung hạn của thị trường chung vẫn duy trì ở mức TĂNG. Do đó, chúng tôi khuyến nghị các nhà đầu tư có thể tiếp tục nắm giữ tỷ trọng cổ phiếu cao trong danh mục trung và dài hạn.
- Tham khảo tín hiệu mua/bán cổ phiếu tại: <https://ysradar.yuanta.com.vn/>

# Chỉ số YS30 – Dẫn xuất hiện điểm mua ngắn hạn trên cổ phiếu



- Chỉ số YS30 đóng cửa ở mức 107.61 điểm (-0.3%) với khối lượng giao dịch tăng 29% so với phiên giao dịch trước đó. Đồng thời, đồ thị giá vẫn đang trong giai đoạn tích lũy ngắn hạn cho nên đồ thị giá vẫn có thể sẽ tiếp tục biến động gần đường trung bình 20 phiên trong những phiên giao dịch tới. Điểm tích cực là điểm mua dẫn xuất hiện ở các cổ phiếu trong nhóm YS30 cho thấy rủi ro ngắn hạn cũng có chiều hướng giảm dần. Tuy nhiên, xu hướng ngắn hạn của chỉ số YS30 vẫn duy trì ở mức GIẢM. Do đó, chúng tôi khuyến nghị các nhà đầu tư có thể tiếp tục nắm giữ tỷ trọng cổ phiếu ở mức thấp và chỉ nên xem xét mua mới với tỷ trọng thấp để thăm dò xu hướng ngắn hạn.
- Hệ thống xu hướng ngắn hạn xuất hiện điểm MUA cổ phiếu: **CTR, PVT, VCS, VHC.**



Diễn biến chỉ số YS30. Nguồn: YSVN



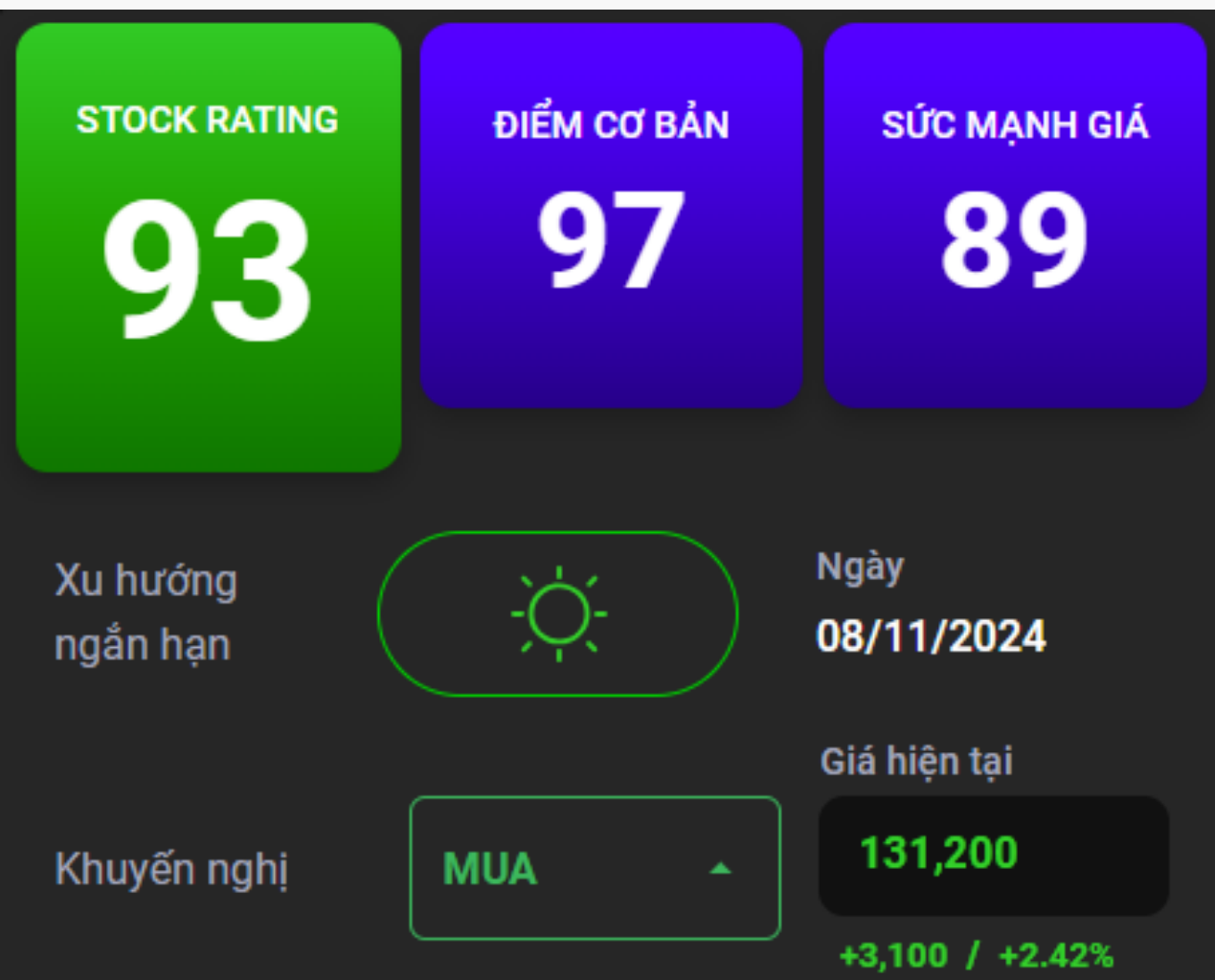


# Khuyến nghị ngắn hạn cổ phiếu

CTR



# CTR – Thúc đẩy sóng 5G là động lực tăng trưởng



Kháng cự ngắn hạn 131.90

Hỗ trợ ngắn hạn 121.80

Xu hướng ngắn hạn **TĂNG**

Kháng cự trung hạn 137.00

Hỗ trợ trung hạn 110.19

Xu hướng trung hạn **TĂNG**



# CTR – Thúc đẩy sóng 5G là động lực tăng trưởng



- CTR đã công bố KQKD Q3/2024 với doanh thu 3,476 tỷ đồng (+13% YoY), LNST đạt 146 tỷ đồng (+4% YoY). Lũy kế 9T2024, CTR ghi nhận doanh thu 9,108 tỷ đồng (+12% YoY) và LNST 388 tỷ đồng (+4% YoY).
- Doanh thu Q3 tăng trưởng ở hầu hết các mảng chính: mảng vận hành khai thác +20% YoY, mảng hạ tầng cho thuê +52% YoY, mảng xây dựng tăng nhẹ +1% YoY, giải pháp tích hợp và dịch vụ kỹ thuật +11% YoY. Biên lợi nhuận gộp giảm nhẹ về 6.4% (cùng kỳ 7.5%). Điểm tích cực là chi phí tài chính giảm 32% YoY, chi phí quản lý doanh nghiệp -30% YoY.
- Chúng tôi cho rằng CTR đang hưởng lợi trong bối cảnh Bộ Thông tin và Truyền thông đang thúc đẩy 3 nhà mạng lớn triển khai thương mại hóa mạng 5G sau nhiều năm trì hoãn. Vừa qua Tập đoàn mẹ Viettel đã đấu giá thành công quyền sử dụng tần số vô tuyến với khối băng tần 2,500 – 2,600 MHz trong vòng 15 năm, chúng tôi kỳ vọng Viettel có thể sẽ sớm triển khai 5G trong 12 tháng tới.
- Theo đó, mảng cho thuê hạ tầng sẽ là động lực tăng trưởng chính cho CTR khi Viettel triển khai 5G. Tính đến cuối Q3/2024, CTR đã nâng số trạm BTS lên 8,812 trạm, đảm bảo kế hoạch 10,000 trạm BTS cuối năm nay, củng cố vị thế là towerco hàng đầu Việt Nam. Ngoài ra, CTR đã thông qua dự án đầu tư hơn 5.000 trạm BTS trong giai đoạn 2024 – 2026 với quy mô 1,460 tỷ đồng.
- Bên cạnh cho thuê BTS, mảng vận hành cũng sẽ hưởng lợi từ triển vọng 5G. CTR đã trúng gói thầu trị giá 15,850 tỷ đồng để cung cấp dịch vụ VHKT nhà trạm, ứng cứu thông tin cho Tập đoàn Viettel trong 3 năm 2024-2026, đảm bảo tăng trưởng trong 3 năm tới.
- Ở mức giá đóng cửa hiện tại, CTR đang được giao dịch tại mức P/E TTM là 27.2x (tương ứng EPS TTM là 4,639 VNĐ). Mức Stock Rating của VTP ở mức 93 điểm cho nên chúng tôi đánh giá TÍCH CỰC mức xếp hạng tăng trưởng của cổ phiếu này.
- Đồ thị giá của CTR đóng cửa tăng 2.4% với khối lượng giao dịch tăng 202% so với mức khối lượng trung bình 20 phiên. Đồng thời, đồ thị giá vẫn đang trong giai đoạn tích lũy ngắn hạn cho nên đồ thị giá vẫn có thể sẽ biến động gần đường trung bình 20 phiên và các nhà đầu tư cần hạn chế mua đuổi ở các nhịp tăng. Ngoài ra, xu hướng ngắn hạn của CTR cũng được nâng lên mức TĂNG. Do đó, chúng tôi khuyến nghị các nhà đầu tư có thể xem xét MUA cho danh mục ngắn hạn với tỷ trọng thấp dưới 5% và tăng dần tỷ trọng khi xu hướng ngắn hạn của thị trường tích cực hơn.

# CTR – Thúc đẩy sóng 5G là động lực tăng trưởng

Mã CP	CTR
Giá khuyến nghị	131.20
Giá hiện tại	131.20
Xu hướng ngắn hạn	<b>TĂNG</b>
Xu hướng trung hạn	<b>GIẢM</b>
Mức mục tiêu ngắn hạn	<b>155.11</b>
<i>Upside ngắn hạn so với giá hiện tại</i>	18.22%
Mức cắt lỗ ngắn hạn	<b>124.22</b>
Tỷ lệ lãi/lỗ trung bình	4.07
Thời gian nắm giữ dự kiến (phiên)	31
Tỷ trọng giải ngân tối ưu	40.20%
Khuyến nghị ngắn hạn	<b>MUA</b>



Diễn biến giá cổ phiếu CTR. Nguồn: YSVN

# DANH MỤC KHUYẾN NGHỊ NGẮN HẠN



# Danh mục khuyến nghị ngắn hạn

CP	Giá	Xu hướng ngắn hạn	Xu hướng trung hạn	Ngày khuyến nghị	Giao dịch T+	Giá mua ngắn hạn	Trailing Stop	%Lợi nhuận	Khuyến nghị
VEA	45.60	TĂNG	GIẢM	20/08/2024	T+59	44.70	44.73	2.01%	NẮM GIỮ
VTP	108.70	TĂNG	TĂNG	19/09/2024	T+37	77.52	98.73	40.22%	NẮM GIỮ
ACV	120.00	TĂNG	TĂNG	10/10/2024	T+22	109.00	112.94	10.09%	NẮM GIỮ
BMP	132.00	TĂNG	TĂNG	14/10/2024	T+20	122.90	127.58	7.40%	NẮM GIỮ
HAH	45.80	TĂNG	TĂNG	31/10/2024	T+7	43.75	43.93	4.69%	NẮM GIỮ
TNG	25.40	TĂNG	TĂNG	01/11/2024	T+6	25.40	23.98	0.00%	NẮM GIỮ
GVR	32.90	TĂNG	TĂNG	07/11/2024	T+2	33.75	31.73	-2.52%	NẮM GIỮ
CTR	131.20	TĂNG	GIẢM	11/11/2024	T+0	131.20	124.22	0.00%	MUA

# Danh mục cổ phiếu VNMidcaps xuất hiện tín hiệu



CP	Giá	Xu hướng ngắn hạn	Xu hướng trung hạn	Ngày khuyến nghị	Giao dịch T+	Giá mua ngắn hạn	Trailing Stop	%Lợi nhuận tạm tính	Giá mục tiêu ngắn hạn	Tín hiệu
BMP	132.00	TĂNG	TĂNG	14/10/2024	T+20	122.90	127.58	7.40%	142.41	NẮM GIỮ
TLG	64.00	TĂNG	TĂNG	30/10/2024	T+8	54.60	59.76	17.22%	60.08	NẮM GIỮ
FRT	170.00	TĂNG	TĂNG	01/11/2024	T+6	173.80	167.30	-2.19%	208.53	NẮM GIỮ
BWE	45.85	TĂNG	TĂNG	11/11/2024	T+0	45.85	44.58	0.00%	52.68	MUA
CMG	53.70	TĂNG	GIẢM	11/11/2024	T+0	53.70	51.24	0.00%	61.95	MUA
CTR	131.20	TĂNG	GIẢM	11/11/2024	T+0	131.20	124.22	0.00%	155.11	MUA
PVT	28.40	TĂNG	GIẢM	11/11/2024	T+0	28.40	27.20	0.00%	32.47	MUA
VHC	74.60	TĂNG	TĂNG	11/11/2024	T+0	74.60	70.64	0.00%	84.79	MUA

# Danh mục cổ phiếu VNSmallcaps xuất hiện tín hiệu



CP	Giá	Xu hướng ngắn hạn	Xu hướng trung hạn	Ngày khuyến nghị	Giao dịch T+	Giá mua ngắn hạn	Trailing Stop	%Lợi nhuận tạm tính	Giá mục tiêu ngắn hạn	Tín hiệu
TLG	64.00	TĂNG	TĂNG	30/10/2024	T+8	54.60	59.76	17.22%	36.55	NẮM GIỮ
DC4	12.85	TĂNG	TĂNG	31/10/2024	T+7	11.60	11.84	10.78%	13.25	NẮM GIỮ
ELC	26.35	TĂNG	GIẢM	31/10/2024	T+7	24.95	25.11	5.61%	29.21	NẮM GIỮ
HAH	45.80	TĂNG	TĂNG	31/10/2024	T+7	43.75	43.93	4.69%	51.49	NẮM GIỮ
VOS	14.75	TĂNG	GIẢM	07/11/2024	T+2	14.85	13.92	-0.67%	18.05	NẮM GIỮ
TCM	46.80	TĂNG	GIẢM	11/11/2024	T+0	46.80	45.22	0.00%	57.50	MUA

## Phòng Nghiên cứu và Phân tích khối Khách hàng cá nhân

+84 28 3622 6868 ext 3826

research.re@yuanta.com.vn

## Global Disclaimer

© 2020 Yuanta. All rights reserved. The information in this report has been compiled from sources we believe to be reliable, but we do not hold ourselves responsible for its completeness or accuracy. It is not an offer to sell or solicitation of an offer to buy any securities. All opinions and estimates included in this report constitute our judgment as of this date and are subject to change without notice.

This report provides general information only. Neither the information nor any opinion expressed herein constitutes an offer or invitation to make an offer to buy or sell securities or other investments. This material is prepared for general circulation to clients and is not intended to provide tailored investment advice and does not take into account the individual financial situation and objectives of any specific person who may receive this report. Investors should seek financial advice regarding the appropriateness of investing in any securities, investments or investment strategies discussed or recommended in this report. The information contained in this report has been compiled from sources believed to be reliable but no representation or warranty, express or implied, is made as to its accuracy, completeness or correctness. This report is not (and should not be construed as) a solicitation to act as securities broker or dealer in any jurisdiction by any person or company that is not legally permitted to carry on such business in that jurisdiction.

Yuanta research is distributed in the United States only to Major U.S. Institutional Investors (as defined in Rule 15a-6 under the Securities Exchange Act of 1934, as amended and SEC staff interpretations thereof). All transactions by a US person in the securities mentioned in this report must be effected through a registered broker-dealer under Section 15 of the Securities Exchange Act of 1934, as amended. Yuanta research is distributed in Taiwan by Yuanta Securities Investment Consulting. Yuanta research is distributed in Hong Kong by Yuanta Securities (Hong Kong) Co. Limited, which is licensed in Hong Kong by the Securities and Futures Commission for regulated activities, including Type 4 regulated activity (advising on securities). In Hong Kong, this research report may not be redistributed, retransmitted or disclosed, in whole or in part or and any form or manner, without the express written consent of Yuanta Securities (Hong Kong) Co. Limited.