

21/11/2024

# Tiếp tục quan sát và chờ điểm mua mới

YSflex



Tải ngay

Phiên bản trực tuyến đã sẵn sàng  
[ysflex.yuanta.com.vn](https://ysflex.yuanta.com.vn)

Morning  
Note



2024

# DIỄN BIẾN THỊ TRƯỜNG THẾ GIỚI

Nhận định diễn biến  
thị trường hàng hóa  
và TTCK thế giới



# Giá khí tự nhiên đạt mức cao kể từ 06/2024

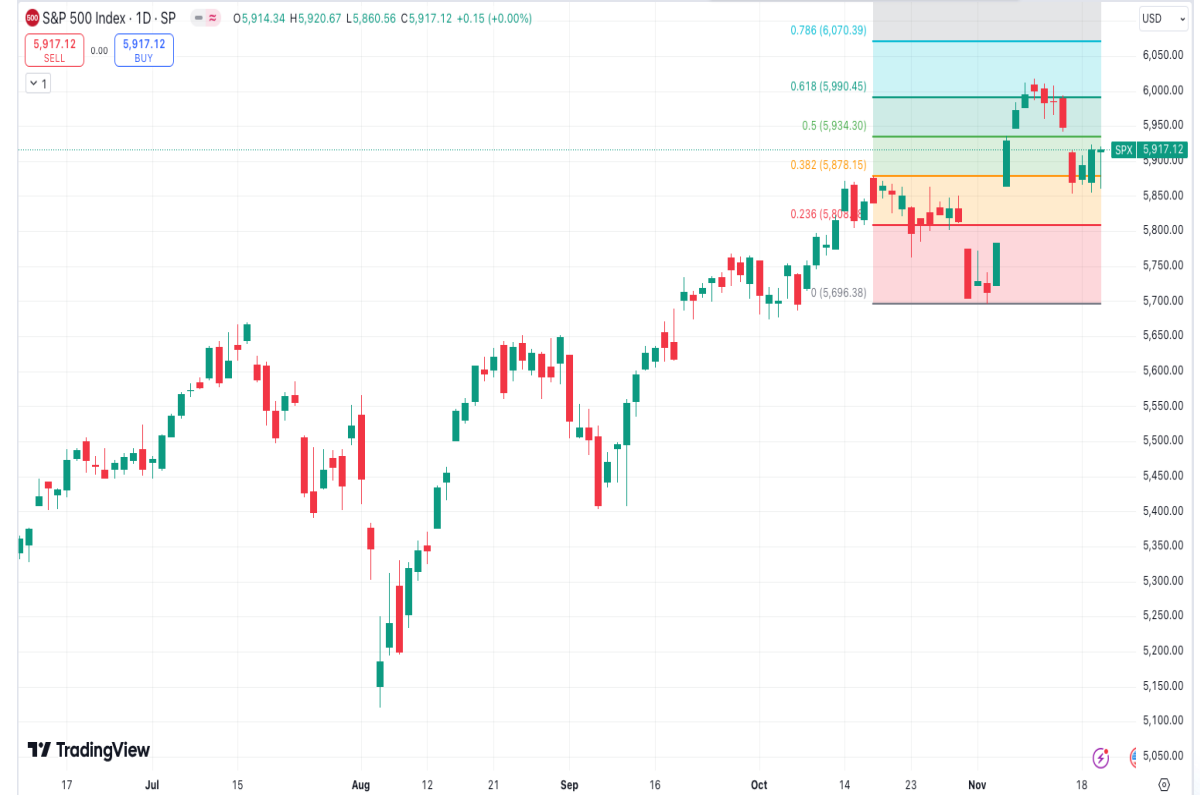
- Giá khí tự nhiên kỳ hạn tại Mỹ tăng lên gần 3.2 USD/MMBtu, do thời tiết lạnh hơn vào cuối tháng 11 dự kiến sẽ làm gia tăng nhu cầu sưởi ấm. Theo dự báo ngắn hạn mới nhất (6-14 ngày) từ NOAA, nhiệt độ lạnh hơn bình thường dự kiến sẽ kéo dài từ Bờ Tây qua phần lớn lãnh thổ nước Mỹ, ngoại trừ vùng Bờ Vịnh và Bờ Đông. Đồng thời, nguồn cung khí tự nhiên đưa đến các nhà ga xuất khẩu LNG tại Mỹ đã tăng lên 14.07 tỷ feet khối/ngày, mức cao nhất kể từ tháng 1/2024, so với mức trung bình 13.5 tỷ feet khối/ngày vào tuần trước. Ngoài ra, khối lượng xuất khẩu sang Mexico hiện được dự báo ở mức 6.6 tỷ feet khối/ngày, nhấn mạnh nhu cầu mạnh mẽ từ khu vực này. Sản lượng cũng ghi nhận mức giảm nhẹ, với sản lượng trung bình tại 48 bang Hạ giảm xuống 100.6 bcf/d từ 101.3 bcf/d trong tháng 10.
- Đồ thị giá khí tự nhiên tăng 6.5% trong ngày giao dịch 20/11/2024, vượt vùng đỉnh tháng 06/2024. Khả năng giá khí sẽ tiếp tục quán tính tăng và kiểm định vùng 1.62 USD/MMBtu. Ngoài ra, xu hướng ngắn hạn vẫn duy trì ở mức TĂNG.



Diễn biến giá khí tự nhiên  
Nguồn: Tradingview

# Phổ Wall diễn biến trái chiều chờ đợi lợi nhuận Nvidia

- Phố Wall kết thúc phiên giao dịch thứ Tư với diễn biến trái chiều khi nhà đầu tư chờ đợi báo cáo lợi nhuận của Nvidia, dự kiến có thể tác động mạnh đến đà tăng trưởng do AI dẫn dắt và tâm lý chung của thị trường. Chỉ số S&P 500 đóng cửa không đổi, Nasdaq giảm 0.1%, trong khi Dow Jones tăng 139 điểm. Cổ phiếu Nvidia, một tâm điểm của xu hướng đầu tư AI, giảm 0.7% trước báo cáo lợi nhuận sau giờ giao dịch. Nhóm cổ phiếu bán lẻ chịu áp lực mạnh sau khi Target công bố mức lợi nhuận thấp nhất trong hai năm, hạ dự báo do chi tiêu tùy ý yếu đi và chi phí tăng cao, khiến cổ phiếu giảm mạnh 22%. Bên cạnh đó, căng thẳng địa chính trị leo thang giữa Nga và Ukraine tiếp tục làm gia tăng lo ngại của thị trường sau các vụ tấn công bằng tên lửa của Ukraine. Nhà đầu tư cũng đang theo dõi các lựa chọn của Donald Trump cho các vị trí quan trọng, bao gồm Kevin Warsh hoặc Marc Rowan cho chức Bộ trưởng Tài chính, và Howard Lutnick cho Bộ trưởng Thương mại, một vai trò then chốt trong chính sách thương mại.
- Độ thị giá của chỉ số S&P 500 đóng cửa nhích nhẹ 0.15 điểm trong ngày giao dịch 20/11/2024, đi ngang trong vùng 5,853 – 5,923. Khả năng chỉ số S&P 500 tiếp tục đi ngang trong 1 – 2 phiên tới. Ngoài ra, xu hướng ngắn hạn của cả ba chỉ số vẫn duy trì ở mức GIẢM.



Diễn biến chỉ số S&P 500

Nguồn: Tradingview



# Diễn biến các quỹ ETF ngoại

Mã	Ngày	Thay đổi (.000)	M/B ước tính (tỷ)	Tỷ lệ Premium
VanEck	20/11	-	-	-0.69%
DB FTSE	19/11	-	-	-0.35%
Kim Kindex VN30	19/11	-	-	-0.77%
Premia MSCI	19/11	-	-	0.79%
Fubon FTSE	20/11	-	-	-0.18%
CGS Fullgoal	20/11	-	-	-0.50%
Global X MSCI	20/11	-	-	-0.92%
Vanguard FTSE	20/11	(70)	(71)	0.01%

# Diễn biến các quỹ ETF nội

Mã	Ngày	Thay đổi (.000)	M/B ước tính (tỷ)	Tỷ lệ Premium
E1VFN30	19/11	300	7	1.11%
FUEVFN30	19/11	(400)	(13)	-0.11%
FUESSVFL	20/11	-	-	-0.38%
FUEKIV30	19/11	-	-	-0.64%
FUEDCMID	19/11	-	-	5.16%
FUEKIVFS	18/11	-	-	1.33%
FUESSV30	20/11	-	-	-0.06%
FUESSV50	19/11	-	-	0.32%

# DIỄN BIẾN THỊ TRƯỜNG VIỆT NAM

Nhận định diễn biến  
thị trường Việt Nam

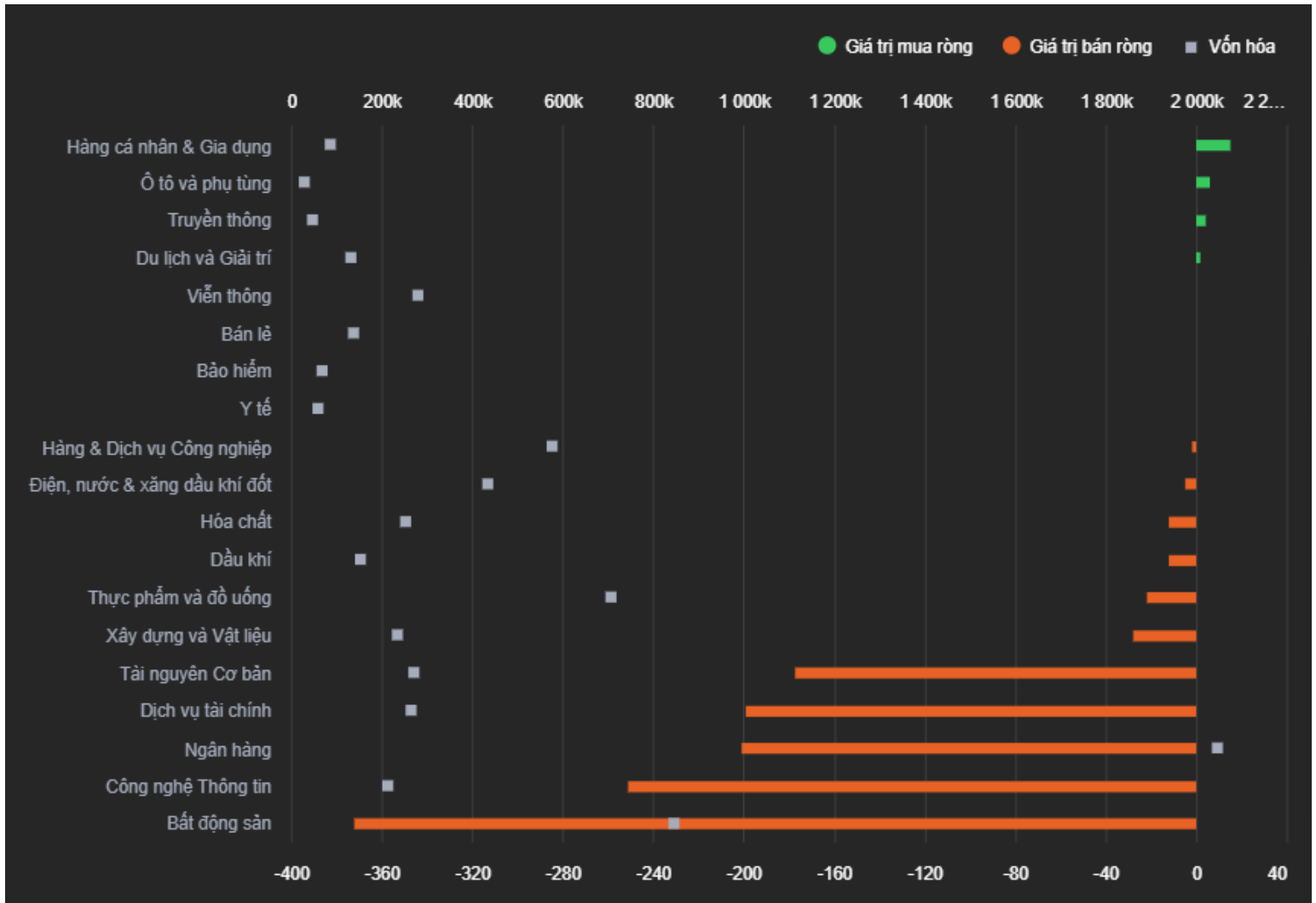
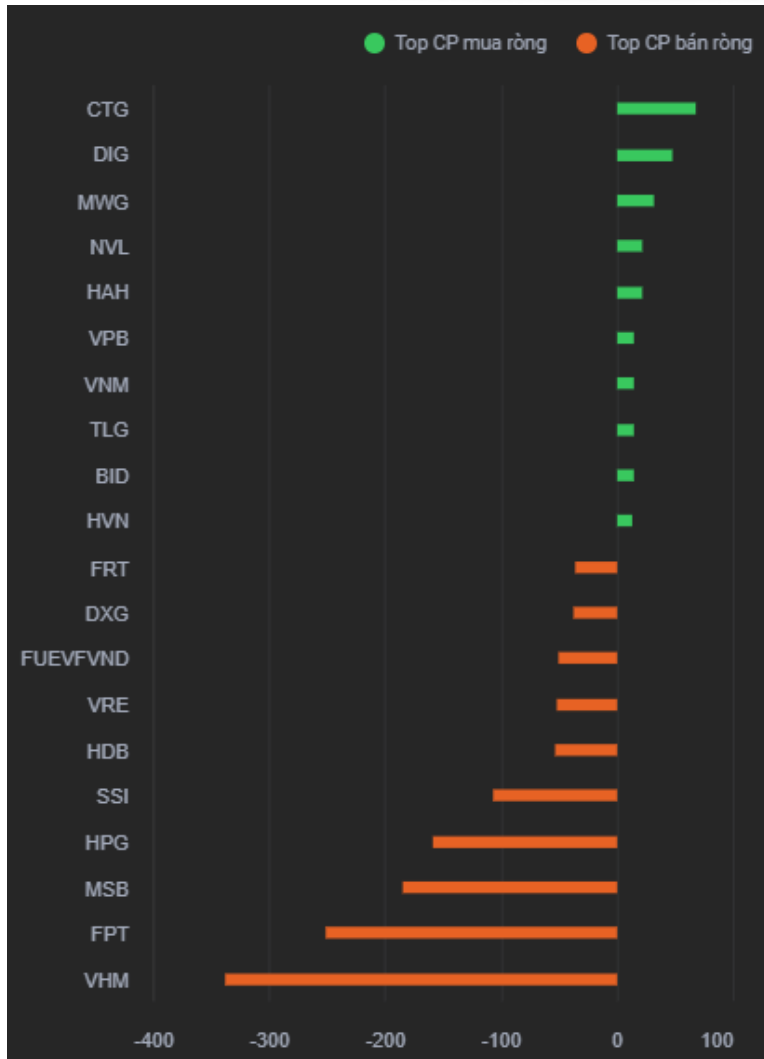


# Giá trị giao dịch ròng của nhóm NĐT

<i>Đvt: Tỷ đồng</i>	20/11/2024	Tuần 18-22/11	Tháng 11/2024	Quý 4/2024	6 tháng cuối năm 2024	Năm 2024
<b>Khối ngoại</b>	(1,254)	(4,257)	(12,089)	(23,100)	(37,365)	(89,986)
<b>Tự doanh</b>	(473)	(745)	1,157	6,446	7,393	10,318
<b>Cá nhân</b>	874	3,723	6,439	10,548	21,498	77,443



# Khối ngoại bán ròng 1,254 tỷ, nhóm Bất động sản tiếp tục bị bán ròng mạnh



# Tự doanh bán ròng 473 tỷ

## Top mua ròng

Mã	Giá trị mua (tỷ đồng)
FUEVFN	116.66
HDG	28.00
PVS	16.63
VHM	11.18
GEX	9.05

## Top bán ròng

Mã	Giá bị bán (tỷ đồng)
DGC	186.17
VIF	91.50
HCM	53.58
SSI	34.67
TCB	25.67

# QUAN ĐIỂM THỊ TRƯỜNG NGẮN HẠN



# Quan điểm thị trường ngắn hạn

- Chúng tôi cho rằng thị trường có thể sẽ tiếp tục đà tăng trong phiên kế tiếp và chỉ số VN-Index có thể sẽ thử thách lại vùng kháng cự 1,238 – 1,240 điểm. Đồng thời, chúng tôi vẫn đánh giá đây mới chỉ là nhịp hồi kỹ thuật và chưa thể hoàn toàn xác nhận đáy ngắn hạn. Hiện nay, các mô hình đảo chiều tăng giá đang hình thành nhưng chưa thể xác nhận các mô hình này. Điểm tích cực là thanh khoản đã cải thiện so với 3 phiên gần nhất, nhưng cần quan sát thêm vài phiên để đánh giá xu hướng của thanh khoản.
- Chiến lược ngắn hạn (dưới 1 tháng): Xu hướng ngắn hạn của thị trường chung vẫn duy trì ở mức GIẢM. Do đó, chúng tôi khuyến nghị các nhà đầu tư có thể tiếp tục nắm giữ tỷ trọng cổ phiếu ở mức thấp từ 35-40% danh mục và tiếp tục quan sát những phiên giao dịch tới, đặc biệt chúng tôi khuyến nghị các nhà đầu tư cần hạn chế bán ra ở giai đoạn này.
- Tham khảo tín hiệu mua/bán cổ phiếu tại: <https://ysradar.yuanta.com.vn/>

# Chỉ số YS30 – Giữ mức hỗ trợ ngắn hạn 102.5 điểm

- Chỉ số YS30 đóng cửa ở mức 103.24 điểm (+1%) với khối lượng giao dịch tăng 33% so với phiên giao dịch trước đó. Đồng thời, chúng tôi đánh giá đây vẫn là giai đoạn hồi phục kỹ thuật ngắn hạn và đồ thị giá vẫn giữ được mức hỗ trợ 102.5 điểm. Ngoài ra, xu hướng ngắn hạn của chỉ số YS30 vẫn duy trì ở mức GIẢM.
- Chiến lược ngắn hạn (dưới 1 tháng): Chúng tôi khuyến nghị các nhà đầu tư có thể tiếp tục nắm giữ tỷ trọng cổ phiếu ở mức thấp và chưa nên mua mới trở lại.



Diễn biến chỉ số YS30. Nguồn: YSVN

# DANH MỤC KHUYẾN NGHỊ NGẮN HẠN



# Danh mục khuyến nghị ngắn hạn



CP	Giá	Xu hướng ngắn hạn	Xu hướng trung hạn	Ngày khuyến nghị	Giao dịch T+	Giá mua ngắn hạn	Trailing Stop	%Lợi nhuận	Khuyến nghị
VTP	113.10	TĂNG	TĂNG	19/09/2024	T+45	77.52	112.06	45.90%	HẠN CHẾ MUA MỚI
ACV	119.90	TĂNG	TĂNG	10/10/2024	T+30	109.00	115.38	10.00%	NẮM GIỮ
DRI	11.90	TĂNG	GIẢM	12/11/2024	T+7	12.10	11.56	-1.65%	NẮM GIỮ
NHA	26.15	TĂNG	GIẢM	14/11/2024	T+5	26.50	24.21	-1.32%	NẮM GIỮ

# Danh mục cổ phiếu VN30 xuất hiện tín hiệu



CP	Giá	Xu hướng ngắn hạn	Xu hướng trung hạn	Ngày khuyến nghị	Giao dịch T+	Giá mua ngắn hạn	Trailing Stop	%Lợi nhuận tạm tính	Giá mục tiêu ngắn hạn	Tín hiệu
VHM	43.30	TĂNG	GIẢM	21/11/2024	T+0	43.30	40.30	0.00%	46.34	MUA



# Danh mục cổ phiếu VNMidcaps xuất hiện tín hiệu



CP	Giá	Xu hướng ngắn hạn	Xu hướng trung hạn	Ngày khuyến nghị	Giao dịch T+	Giá mua ngắn hạn	Trailing Stop	%Lợi nhuận tạm tính	Giá mục tiêu ngắn hạn	Tín hiệu
TLG	57.40	TĂNG	TĂNG	30/10/2024	T+16	54.60	55.34	5.13%	60.08	NẮM GIỮ
DCM	36.60	TĂNG	TĂNG	14/11/2024	T+5	37.80	36.35	-3.17%	45.11	NẮM GIỮ

# Danh mục cổ phiếu VNSmallcaps xuất hiện tín hiệu



CP	Giá	Xu hướng ngắn hạn	Xu hướng trung hạn	Ngày khuyến nghị	Giao dịch T+	Giá mua ngắn hạn	Trailing Stop	%Lợi nhuận tạm tính	Giá mục tiêu ngắn hạn	Tín hiệu
DC4	13.10	TĂNG	TĂNG	31/10/2024	T+15	11.60	11.87	12.93%	13.25	NẮM GIỮ
TRC	46.40	TĂNG	TĂNG	12/11/2024	T+7	44.95	43.87	3.23%	48.68	NẮM GIỮ
NHA	26.15	TĂNG	GIẢM	14/11/2024	T+5	26.50	24.21	-1.32%	34.39	NẮM GIỮ

## Phòng Nghiên cứu và Phân tích khối Khách hàng cá nhân

+84 28 3622 6868 ext 3826

research.re@yuanta.com.vn

## Global Disclaimer

© 2020 Yuanta. All rights reserved. The information in this report has been compiled from sources we believe to be reliable, but we do not hold ourselves responsible for its completeness or accuracy. It is not an offer to sell or solicitation of an offer to buy any securities. All opinions and estimates included in this report constitute our judgment as of this date and are subject to change without notice.

This report provides general information only. Neither the information nor any opinion expressed herein constitutes an offer or invitation to make an offer to buy or sell securities or other investments. This material is prepared for general circulation to clients and is not intended to provide tailored investment advice and does not take into account the individual financial situation and objectives of any specific person who may receive this report. Investors should seek financial advice regarding the appropriateness of investing in any securities, investments or investment strategies discussed or recommended in this report. The information contained in this report has been compiled from sources believed to be reliable but no representation or warranty, express or implied, is made as to its accuracy, completeness or correctness. This report is not (and should not be construed as) a solicitation to act as securities broker or dealer in any jurisdiction by any person or company that is not legally permitted to carry on such business in that jurisdiction.

Yuanta research is distributed in the United States only to Major U.S. Institutional Investors (as defined in Rule 15a-6 under the Securities Exchange Act of 1934, as amended and SEC staff interpretations thereof). All transactions by a US person in the securities mentioned in this report must be effected through a registered broker-dealer under Section 15 of the Securities Exchange Act of 1934, as amended. Yuanta research is distributed in Taiwan by Yuanta Securities Investment Consulting. Yuanta research is distributed in Hong Kong by Yuanta Securities (Hong Kong) Co. Limited, which is licensed in Hong Kong by the Securities and Futures Commission for regulated activities, including Type 4 regulated activity (advising on securities). In Hong Kong, this research report may not be redistributed, retransmitted or disclosed, in whole or in part or and any form or manner, without the express written consent of Yuanta Securities (Hong Kong) Co. Limited.