

 **18/12/2024**

Dòng tiền phân hóa giữa các nhóm cổ phiếu

YSflex




Tải ngay

Phiên bản trực tuyến đã sẵn sàng
ysflex.yuantan.com.vn

 **Morning Note**



2024

DIỄN BIẾN THỊ TRƯỜNG THẾ GIỚI

Nhận định diễn biến
thị trường hàng hóa
và TTCK thế giới



Giá khí tự nhiên tăng nhờ xuất khẩu

- Hợp đồng tương lai khí tự nhiên tại Mỹ tăng lên mức 3.3 USD/MMBtu vào thứ Ba, được thúc đẩy bởi dự báo nhu cầu gia tăng vào tuần tới, chủ yếu do thời tiết lạnh hơn tại nhiều khu vực của nước Mỹ. Nhu cầu sưởi ấm mạnh đã buộc các công ty tiện ích phải rút khí từ kho dự trữ nhiều hơn bình thường trong tuần trước. Dù vậy, lượng khí tồn kho vẫn cao hơn khoảng 4% so với mức trung bình theo mùa, nhờ nguồn cung dồi dào. Bên cạnh đó, công ty tài chính LSEG báo cáo sản lượng khí đốt tại 48 bang Hạ của Mỹ đạt trung bình 103.1 tỷ feet khối/ngày trong tháng 12, tăng từ 101.5 tỷ feet khối/ngày trong tháng 11. Sản lượng tăng đã giúp đáp ứng nhu cầu trong nước và củng cố dòng chảy khí đến các cơ sở xuất khẩu LNG. Xuất khẩu LNG trong tháng 12 cũng tăng mạnh, đạt trung bình 14.0 tỷ feet khối/ngày, so với 13.6 tỷ feet khối/ngày trong tháng trước, phản ánh nhu cầu quốc tế ổn định.
- Đồ thị giá khí tự nhiên tăng 2.92% trong ngày giao dịch 17/12/2024. Khả năng giá khí tự nhiên sẽ tiếp tục tăng và kiểm định vùng kháng cự quanh 3.5 USD/MMBtu. Ngoài ra, xu hướng ngắn hạn vẫn duy trì ở mức TĂNG.



Diễn biến giá khí tự nhiên
Nguồn: Tradingview

Phổ Wall giảm điểm trước quyết định của Fed

- Phố Wall giảm vào thứ Ba, với S&P 500 giảm 0.4%, trong khi Nasdaq 100 giảm 0.3% trong khi đó chỉ số Dow Jones mất 267 điểm, kéo dài chuỗi giảm xuống chín phiên liên tiếp, đánh dấu đợt giảm dài nhất kể từ năm 1978. Nvidia giảm 1.2%, rơi vào vùng điều chỉnh sau đợt tăng mạnh gần đây, Broadcom mất 3.9%, trong khi Tesla tăng 3.5%, tiếp tục đà tăng trưởng. Tâm lý thị trường suy yếu sau khi dữ liệu doanh số bán lẻ tại Mỹ tăng mạnh hơn dự kiến, ghi nhận mức tăng 0.7% trong tháng 11, làm dấy lên lo ngại rằng Fed có thể do dự trong việc nói lỏng chính sách tiền tệ thêm nữa. Nhà đầu tư hiện tập trung vào triển vọng lãi suất năm 2025 của Fed, trước quyết định lãi suất cuối cùng của năm vào thứ Tư.
- Đồ thị giá của chỉ số Dow Jones đóng cửa giảm 0.6% trong ngày giao dịch 17/12/2024, kiểm định vùng hỗ trợ quanh 43,350 điểm. Khả năng chỉ số Dow Jones sẽ tăng lên quanh mức 43,473 sau khi chạm vùng hỗ trợ quanh 43,350 điểm. Ngoài ra, xu hướng ngắn hạn của S&P 500 và Nasdaq vẫn đang duy trì ở mức TĂNG. Trong khi đó Dow Jones vẫn duy trì ở mức GIẢM.



Diễn biến chỉ số Dow Jones

Nguồn: Tradingview

2024

Diễn biến các quỹ ETF ngoại

Mã	Ngày	Thay đổi (.000)	M/B ước tính (tỷ)	Tỷ lệ Premium
VanEck	16/12	(300)	(91)	-0.47%
DB FTSE	16/12	-	-	-0.74%
Kim Kindex VN30	16/12	-	-	-1.06%
Premia MSCI	16/12	-	-	0.26%
Fubon FTSE	17/12	(1,000)	(9)	-0.77%
CGS Fullgoal	17/12	-	-	-0.33%
Global X MSCI	16/12	-	-	-0.70%

Diễn biến các quỹ ETF nội

Mã	Ngày	Thay đổi (.000)	M/B ước tính (tỷ)	Tỷ lệ Premium
E1VFN30	16/12	-	-	-0.02%
FUEVFNND	16/12	-	-	0.03%
FUESSVFL	16/12	-	-	-0.03%
FUEKIV30	13/12	-	-	0.41%
FUEDCMID	16/12	-	-	1.31%
FUESSV30	16/12	-	-	0.23%
FUESSV50	16/12	-	-	0.04%
FUEKIVFS	13/12	-	-	0.98%

DIỄN BIẾN THỊ TRƯỜNG VIỆT NAM

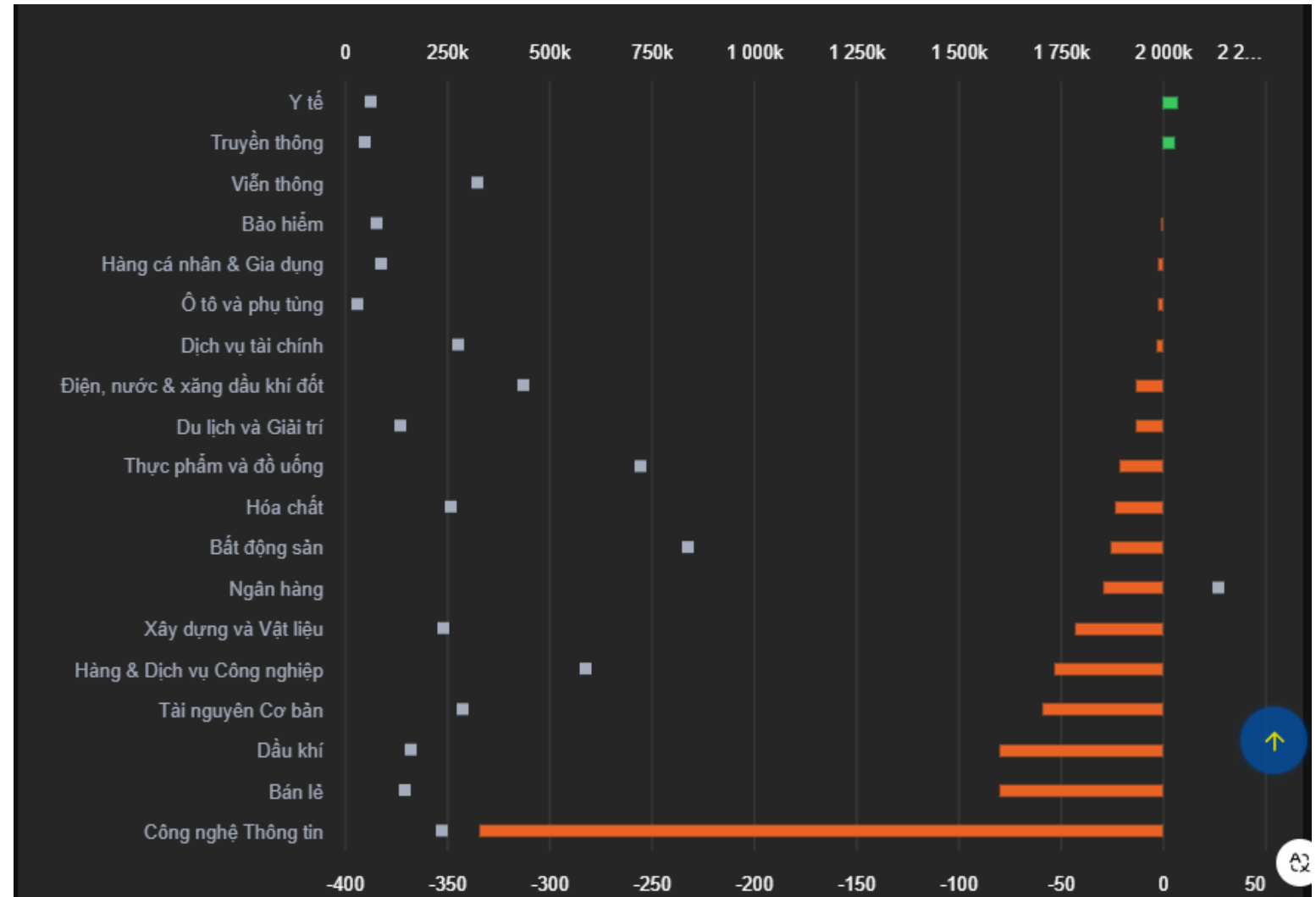

Nhận định diễn biến
thị trường Việt Nam



Giá trị giao dịch ròng của nhóm NĐT

<i>Đvt: Tỷ đồng</i>	17/12/2024	Tuần 16-20/12	Tháng 12/2024	Quý 4/2024	6 tháng cuối năm 2024	Năm 2024
Khối ngoại	(769)	(986)	(2,717)	(25,615)	(39,880)	(92,501)
Tự doanh	(89)	92	(33)	5,720	6,667	9,592
Cá nhân	801	1,291	2,979	10,890	21,840	77,785

Khối ngoại bán ròng 769 tỷ, cổ phiếu FPT bị bán ròng mạnh



Tự doanh bán ròng 89 tỷ

Top mua ròng

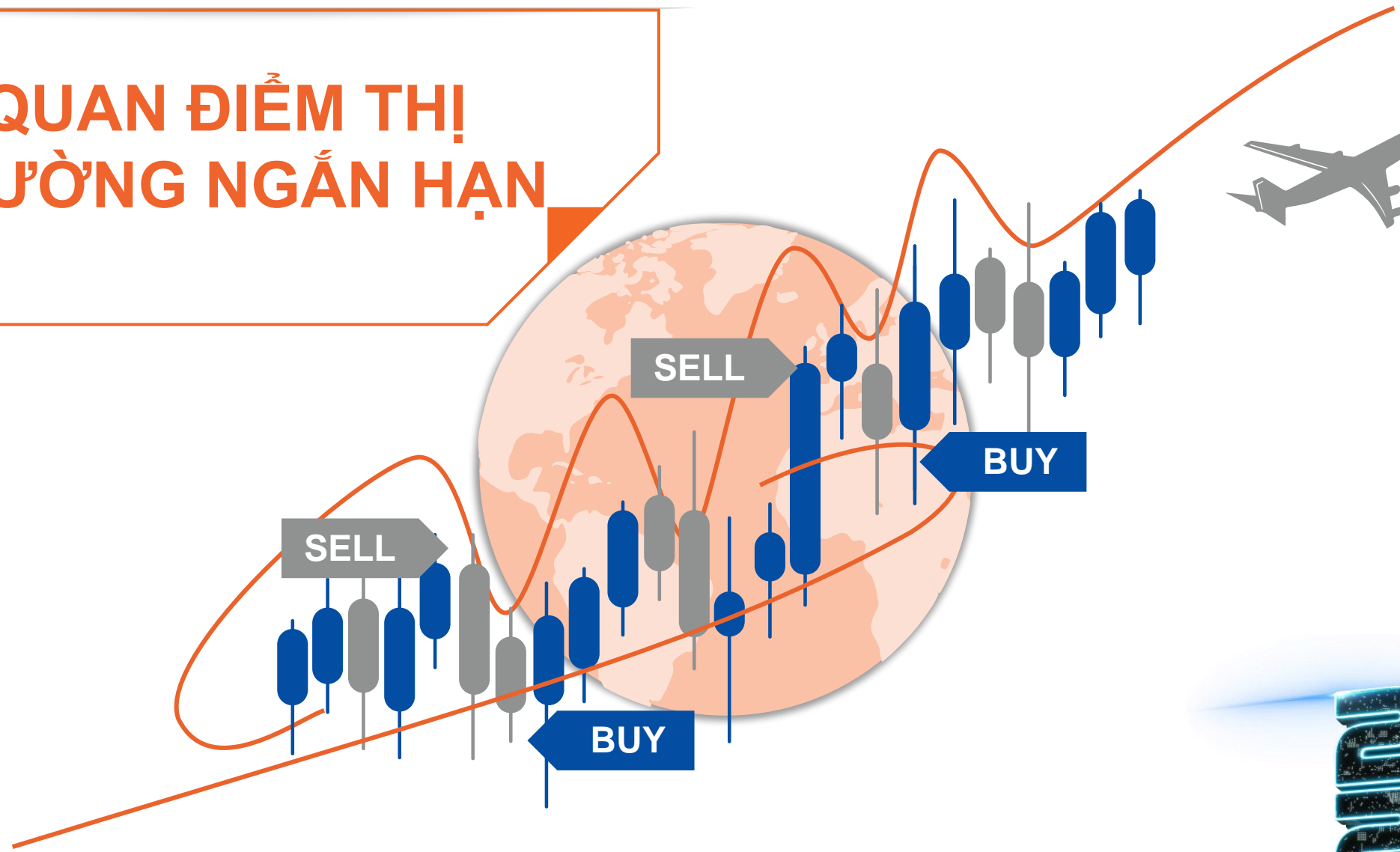

Mã	Giá trị mua (tỷ đồng)
GEE	139.84
VPB	64.24
NLG	30.45
CTD	2.69
PHP	2.66

Top bán ròng

Mã	Giá bị bán (tỷ đồng)
TCB	108.79
HPG	39.12
FPT	28.59
KDH	14.94
ACB	13.09



QUAN ĐIỂM THỊ TRƯỜNG NGẮN HẠN



Quan điểm thị trường ngắn hạn

- Chúng tôi cho rằng chỉ số VN-Index sẽ tiếp tục giằng co quanh ngưỡng 1,262 điểm trong phiên giao dịch kế tiếp. Đồng thời, thị trường vẫn đang trong giai đoạn tích lũy ngắn hạn cho nên thị trường có thể sẽ tiếp tục biến động hẹp với thanh khoản thấp trong những phiên tới, nhưng dòng tiền có thể sẽ phân hóa giữa các nhóm cổ phiếu. Ngoài ra, chỉ báo tâm lý ngắn hạn giảm nhẹ cho thấy các nhà đầu tư đang thận trọng trở lại nhưng chỉ báo tâm lý vẫn đang ở giai đoạn lạc quan.
- Chiến lược ngắn hạn (dưới 1 tháng): Xu hướng ngắn hạn của thị trường chung vẫn duy trì ở mức TĂNG. Do đó, chúng tôi khuyến nghị các nhà đầu tư có thể tiếp tục nắm giữ tỷ trọng cổ phiếu cao trong danh mục và nên chú ý xu hướng ngắn hạn của cổ phiếu để có điểm mua mới cho cổ phiếu.
- Tham khảo tín hiệu mua/bán cổ phiếu tại: <https://ysradar.yuanta.com.vn/>

Chỉ số YS30 – Dòng tiền phân hóa

- Chỉ số YS30 đóng cửa ở mức 107.05 điểm (-0.2%) với khối lượng giao dịch giảm 22% so với phiên giao dịch trước đó. Đồng thời, đồ thị giá vẫn đang trong giai đoạn tích lũy ngắn hạn cho nên đồ thị giá có thể sẽ tiếp tục biến động hẹp quanh đường trung bình 50 phiên trong những phiên giao dịch tới và dòng tiền có thể phân hóa.
- Chiến lược ngắn hạn (dưới 1 tháng): Xu hướng ngắn hạn của chỉ số YS30 vẫn duy trì ở mức TĂNG. Do đó, chúng tôi khuyến nghị các nhà đầu tư có thể tiếp tục nắm giữ tỷ trọng cổ phiếu cao trong danh mục.



Diễn biến chỉ số YS30. Nguồn: YSVN

DANH MỤC KHUYẾN NGHỊ NGẮN HẠN



Danh mục khuyến nghị ngắn hạn

CP	Giá	Xu hướng ngắn hạn	Xu hướng trung hạn	Ngày khuyến nghị	Giao dịch T+	Giá mua ngắn hạn	Trailing Stop	%Lợi nhuận	Khuyến nghị
VTP	141.50	TĂNG	TĂNG	19/09/2024	T+64	77.52	133.05	82.54%	HẠN CHẾ MUA MỚI
ACV	120.00	TĂNG	TĂNG	10/10/2024	T+49	109.00	118.73	10.09%	NẮM GIỮ
DRI	13.30	TĂNG	TĂNG	12/11/2024	T+26	12.10	12.59	9.92%	NẮM GIỮ
NHA	28.80	TĂNG	TĂNG	14/11/2024	T+24	26.50	27.87	8.68%	NẮM GIỮ
FRT	185.60	TĂNG	TĂNG	22/11/2024	T+18	169.90	178.09	9.24%	NẮM GIỮ
TCB	24.20	TĂNG	TĂNG	25/11/2024	T+17	23.50	23.61	2.98%	NẮM GIỮ
REE	66.50	TĂNG	GIẢM	26/11/2024	T+16	66.90	65.84	-0.60%	NẮM GIỮ
FPT	148.00	TĂNG	TĂNG	27/11/2024	T+15	135.20	144.37	9.47%	NẮM GIỮ
BFC	38.00	TĂNG	GIẢM	27/11/2024	T+15	40.30	37.36	-5.71%	NẮM GIỮ
MWG	60.30	TĂNG	GIẢM	28/11/2024	T+14	60.20	58.34	0.17%	NẮM GIỮ
ACB	25.20	TĂNG	TĂNG	29/11/2024	T+13	25.15	24.96	0.20%	NẮM GIỮ
BMP	122.00	TĂNG	TĂNG	02/12/2024	T+12	126.50	121.46	-3.56%	NẮM GIỮ
LPB	33.25	TĂNG	TĂNG	03/12/2024	T+11	33.25	33.02	0.00%	NẮM GIỮ
SIP	84.50	TĂNG	TĂNG	03/12/2024	T+11	82.20	80.10	2.80%	NẮM GIỮ

Danh mục khuyến nghị ngắn hạn



CP	Giá	Xu hướng ngắn hạn	Xu hướng trung hạn	Ngày khuyến nghị	Giao dịch T+	Giá mua ngắn hạn	Trailing Stop	%Lợi nhuận	Khuyến nghị
CMG	55.00	TĂNG	GIẢM	04/12/2024	T+10	58.30	53.87	-5.66%	NẮM GIỮ
HDB	23.80	TĂNG	TĂNG	04/12/2024	T+10	21.72	22.96	9.56%	NẮM GIỮ
MBB	24.15	TĂNG	TĂNG	06/12/2024	T+8	24.55	23.77	-1.63%	NẮM GIỮ
MBS	28.90	TĂNG	GIẢM	06/12/2024	T+8	30.00	27.57	-3.67%	NẮM GIỮ
CSV	41.30	TĂNG	TĂNG	09/12/2024	T+7	41.40	39.31	-0.24%	NẮM GIỮ
TNG	25.60	TĂNG	TĂNG	09/12/2024	T+7	25.60	24.25	0.00%	NẮM GIỮ
MSH	52.10	TĂNG	TĂNG	09/12/2024	T+7	49.80	49.89	4.62%	NẮM GIỮ
NTL	18.70	TĂNG	GIẢM	10/12/2024	T+6	19.25	18.25	-2.86%	NẮM GIỮ

Danh mục cổ phiếu VN30 xuất hiện tín hiệu



CP	Giá	Xu hướng ngắn hạn	Xu hướng trung hạn	Ngày khuyến nghị	Giao dịch T+	Giá mua ngắn hạn	Trailing Stop	%Lợi nhuận tạm tính	Giá mục tiêu ngắn hạn	Tín hiệu
CTG	36.25	TĂNG	GIẢM	22/11/2024	T+18	35.00	35.30	3.57%	38.86	NẮM GIỮ
TCB	24.20	TĂNG	TĂNG	25/11/2024	T+17	23.50	23.61	2.98%	39.86	NẮM GIỮ
POW	12.35	TĂNG	GIẢM	26/11/2024	T+16	12.15	12.13	1.65%	13.48	NẮM GIỮ
FPT	148.00	TĂNG	TĂNG	27/11/2024	T+15	135.20	144.37	9.47%	151.30	NẮM GIỮ
MWG	60.30	TĂNG	GIẢM	28/11/2024	T+14	60.20	58.34	0.17%	68.47	NẮM GIỮ
ACB	25.20	TĂNG	TĂNG	29/11/2024	T+13	25.15	24.96	0.20%	28.89	NẮM GIỮ
HDB	23.80	TĂNG	TĂNG	04/12/2024	T+10	26.05	22.96	-8.64%	31.16	NẮM GIỮ
MBB	24.15	TĂNG	TĂNG	06/12/2024	T+8	24.55	23.77	-1.63%	27.59	NẮM GIỮ
STB	34.10	TĂNG	TĂNG	06/12/2024	T+8	33.95	32.81	0.44%	38.64	NẮM GIỮ

Danh mục cổ phiếu VNMidcaps xuất hiện tín hiệu



CP	Giá	Xu hướng ngắn hạn	Xu hướng trung hạn	Ngày khuyến nghị	Giao dịch T+	Giá mua ngắn hạn	Trailing Stop	%Lợi nhuận tạm tính	Giá mục tiêu ngắn hạn	Tín hiệu
TLG	69.60	TĂNG	TĂNG	30/10/2024	T+35	54.60	65.05	27.47%	60.08	NẮM GIỮ
DCM	36.40	GIẢM	TĂNG	14/11/2024	T+24	37.80	37.86	-3.70%	45.11	BÁN
FRT	185.60	TĂNG	TĂNG	22/11/2024	T+18	169.90	178.09	9.24%	203.85	NẮM GIỮ
IMP	48.00	TĂNG	TĂNG	26/11/2024	T+16	44.00	45.71	9.09%	47.96	NẮM GIỮ
REE	66.50	TĂNG	GIẢM	26/11/2024	T+16	66.90	65.84	-0.60%	76.87	NẮM GIỮ
BWE	45.95	TĂNG	TĂNG	27/11/2024	T+15	45.30	45.21	1.43%	52.05	NẮM GIỮ
HCM	29.50	TĂNG	GIẢM	27/11/2024	T+15	28.30	28.29	4.24%	33.41	NẮM GIỮ
BMP	122.00	TĂNG	TĂNG	02/12/2024	T+12	126.50	121.46	-3.56%	146.32	NẮM GIỮ
LPB	33.25	TĂNG	TĂNG	03/12/2024	T+11	33.25	33.02	0.00%	41.28	NẮM GIỮ
SIP	84.50	TĂNG	TĂNG	03/12/2024	T+11	82.20	80.10	2.80%	91.21	NẮM GIỮ
CMG	55.00	TĂNG	GIẢM	04/12/2024	T+10	58.30	53.87	-5.66%	67.25	NẮM GIỮ
FTS	42.85	TĂNG	TĂNG	06/12/2024	T+8	43.80	41.80	-2.17%	52.66	NẮM GIỮ
SZC	42.75	TĂNG	TĂNG	06/12/2024	T+8	42.55	41.09	0.47%	48.42	NẮM GIỮ
VHC	72.70	TĂNG	TĂNG	06/12/2024	T+8	73.50	69.68	-1.09%	83.54	NẮM GIỮ
DGC	116.00	TĂNG	GIẢM	09/12/2024	T+7	115.20	111.99	0.69%	142.03	NẮM GIỮ
GMD	65.50	TĂNG	TĂNG	09/12/2024	T+7	67.40	64.28	-2.82%	78.64	NẮM GIỮ

Danh mục cổ phiếu VNSmallcaps xuất hiện tín hiệu



CP	Giá	Xu hướng ngắn hạn	Xu hướng trung hạn	Ngày khuyến nghị	Giao dịch T+	Giá mua ngắn hạn	Trailing Stop	%Lợi nhuận tạm tính	Giá mục tiêu ngắn hạn	Tín hiệu
TRC	51.80	TĂNG	TĂNG	12/11/2024	T+26	44.95	50.17	15.24%	48.68	NẮM GIỮ
NHA	28.80	TĂNG	TĂNG	14/11/2024	T+24	26.50	27.87	8.68%	34.39	NẮM GIỮ
DBD	58.90	TĂNG	TĂNG	25/11/2024	T+17	49.20	56.15	19.72%	51.98	NẮM GIỮ
TCM	47.00	TĂNG	GIẢM	26/11/2024	T+16	47.30	46.59	-0.63%	76.87	NẮM GIỮ
BFC	38.00	TĂNG	GIẢM	27/11/2024	T+15	40.30	37.36	-5.71%	44.78	NẮM GIỮ
LHG	36.10	TĂNG	GIẢM	27/11/2024	T+15	37.40	35.84	-3.48%	42.51	NẮM GIỮ
ELC	27.20	TĂNG	TĂNG	02/12/2024	T+12	26.20	26.13	3.82%	30.68	NẮM GIỮ
HAH	49.55	TĂNG	TĂNG	05/12/2024	T+9	50.00	47.37	-0.90%	58.64	NẮM GIỮ
KHP	12.90	TĂNG	GIẢM	05/12/2024	T+9	13.05	12.47	-1.15%	15.60	NẮM GIỮ
VIP	14.15	TĂNG	GIẢM	06/12/2024	T+8	14.60	13.64	-3.08%	16.39	NẮM GIỮ
CSV	41.30	TĂNG	TĂNG	09/12/2024	T+7	41.40	39.31	-0.24%	48.12	NẮM GIỮ
DPR	38.30	TĂNG	GIẢM	09/12/2024	T+7	38.90	37.73	-1.54%	42.83	NẮM GIỮ
MSH	52.10	TĂNG	TĂNG	09/12/2024	T+7	49.80	49.89	4.62%	56.20	NẮM GIỮ
NTL	18.70	TĂNG	GIẢM	10/12/2024	T+6	19.25	18.25	-2.86%	22.32	NẮM GIỮ

Phòng Nghiên cứu và Phân tích khối Khách hàng cá nhân

+84 28 3622 6868 ext 3826

research.re@yuanta.com.vn

Global Disclaimer

© 2020 Yuanta. All rights reserved. The information in this report has been compiled from sources we believe to be reliable, but we do not hold ourselves responsible for its completeness or accuracy. It is not an offer to sell or solicitation of an offer to buy any securities. All opinions and estimates included in this report constitute our judgment as of this date and are subject to change without notice.

This report provides general information only. Neither the information nor any opinion expressed herein constitutes an offer or invitation to make an offer to buy or sell securities or other investments. This material is prepared for general circulation to clients and is not intended to provide tailored investment advice and does not take into account the individual financial situation and objectives of any specific person who may receive this report. Investors should seek financial advice regarding the appropriateness of investing in any securities, investments or investment strategies discussed or recommended in this report. The information contained in this report has been compiled from sources believed to be reliable but no representation or warranty, express or implied, is made as to its accuracy, completeness or correctness. This report is not (and should not be construed as) a solicitation to act as securities broker or dealer in any jurisdiction by any person or company that is not legally permitted to carry on such business in that jurisdiction.

Yuanta research is distributed in the United States only to Major U.S. Institutional Investors (as defined in Rule 15a-6 under the Securities Exchange Act of 1934, as amended and SEC staff interpretations thereof). All transactions by a US person in the securities mentioned in this report must be effected through a registered broker-dealer under Section 15 of the Securities Exchange Act of 1934, as amended. Yuanta research is distributed in Taiwan by Yuanta Securities Investment Consulting. Yuanta research is distributed in Hong Kong by Yuanta Securities (Hong Kong) Co. Limited, which is licensed in Hong Kong by the Securities and Futures Commission for regulated activities, including Type 4 regulated activity (advising on securities). In Hong Kong, this research report may not be redistributed, retransmitted or disclosed, in whole or in part or and any form or manner, without the express written consent of Yuanta Securities (Hong Kong) Co. Limited.