

FUND FLOW 30/12/2024

Tuần 23-27/12/2024

Dòng vốn quay trở lại thị trường Việt Nam



Mở tài khoản
liền tay

Dòng vốn các quỹ tuần qua

Dòng vốn các quỹ trên thế giới

- Tuần qua, phố Wall tăng điểm vào đầu tuần nhưng sau đó đã giảm điểm trong những phiên cuối tuần sau Giáng sinh do áp lực từ đà tăng của lợi suất trái phiếu Chính phủ Mỹ. Theo đó, tuần qua dòng tiền vào các quỹ ETF đầu tư cổ phiếu Mỹ bị rút ròng hơn 13 tỷ USD, kéo theo con số rút ròng 2.1 tỷ USD của tổng các quỹ ETF Mỹ nói chung. Ngược lại, các quỹ đầu tư trái phiếu Mỹ đã đảo chiều hút ròng hơn 4 tỷ USD.
- Tại thị trường đầu tư khu vực ngoài Mỹ, dòng vốn ETF tiếp tục ghi nhận xu hướng hút ròng. Cụ thể, các quỹ đầu tư cổ phiếu nước ngoài huy động được thêm 3.7 tỷ USD, giảm 52% WoW; các quỹ đầu tư trái phiếu huy động được thêm 308 triệu USD, tăng nhẹ 10% so với tuần trước đó.
- Các quỹ đầu ETF đầu tư hàng hóa tiếp tục bị rút ròng thêm 669 triệu USD, giảm 62% so với lượng rút ròng của tuần trước.

Dòng vốn các quỹ tại châu Á và Việt Nam

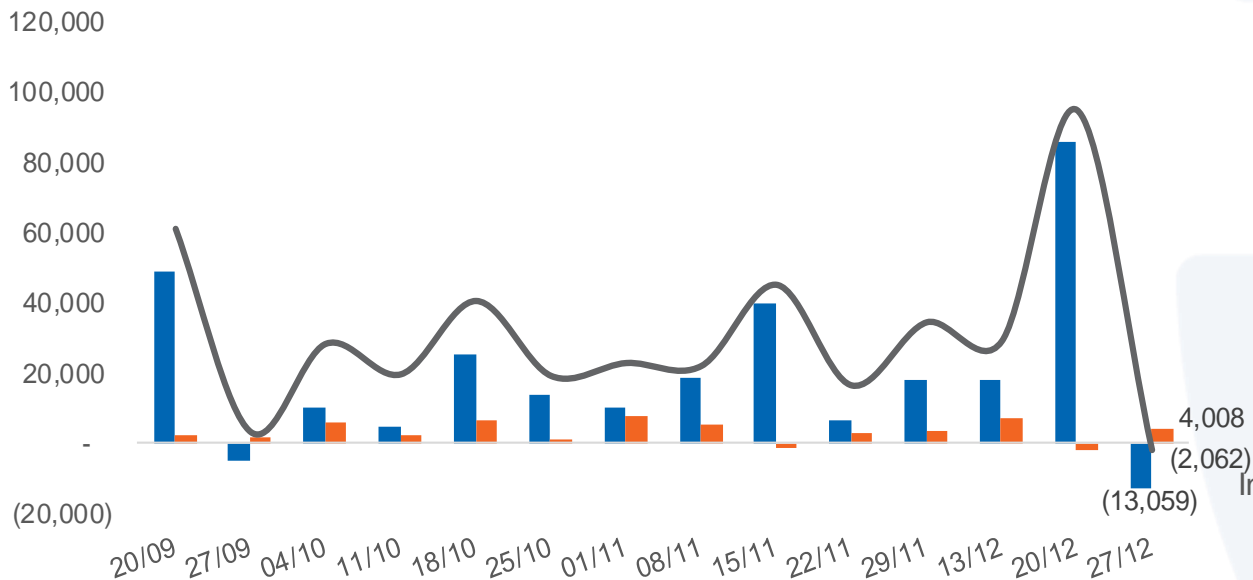
- Tuần qua, khối ngoại đảo chiều bơm ròng mạnh vào TTCK Đài Loan gần 2.2 tỷ USD, sau 2 tuần rút ròng liên tiếp. Ở chiều ngược lại, TTCK Ấn Độ dẫn đầu chiều rút ròng với 380 triệu USD bị rút ròng.
- Tại Đông Nam Á, tuần qua các quỹ ETF đầu tư thị trường này đã đảo chiều sang rút ròng nhẹ 3.8 triệu USD. Trong đó, các quỹ tập trung thị trường Indonesia dẫn đầu chiều rút ròng với 10 triệu USD, ở chiều ngược lại Malaysia và Singapore đồng dẫn đầu chiều hút ròng với 2.2 triệu USD. Tại Việt Nam các quỹ ETF đã đảo chiều sang hút ròng nhẹ 0.8 triệu USD. Trong đó, quỹ FUEMAV30 huy động được hơn 3.5 triệu USD mặc dù bị ảnh hưởng bởi việc rút ròng 2 triệu USD bởi Fubon FTSE.
- Trên TTCK Việt Nam, tuần qua khối ngoại đảo chiều mua ròng 310 tỷ, tương đương 12.2 triệu USD trên cả 3 sàn. Trong đó, dẫn đầu chiều mua ròng là SSI (+302 tỷ đồng), STB (+209 tỷ đồng). Ở chiều ngược lại, VCB bị bán ròng 399 tỷ đồng, dẫn đầu chiều bán ròng.

Dòng vốn các quỹ ETF

Dòng vốn ETF vào các loại tài sản

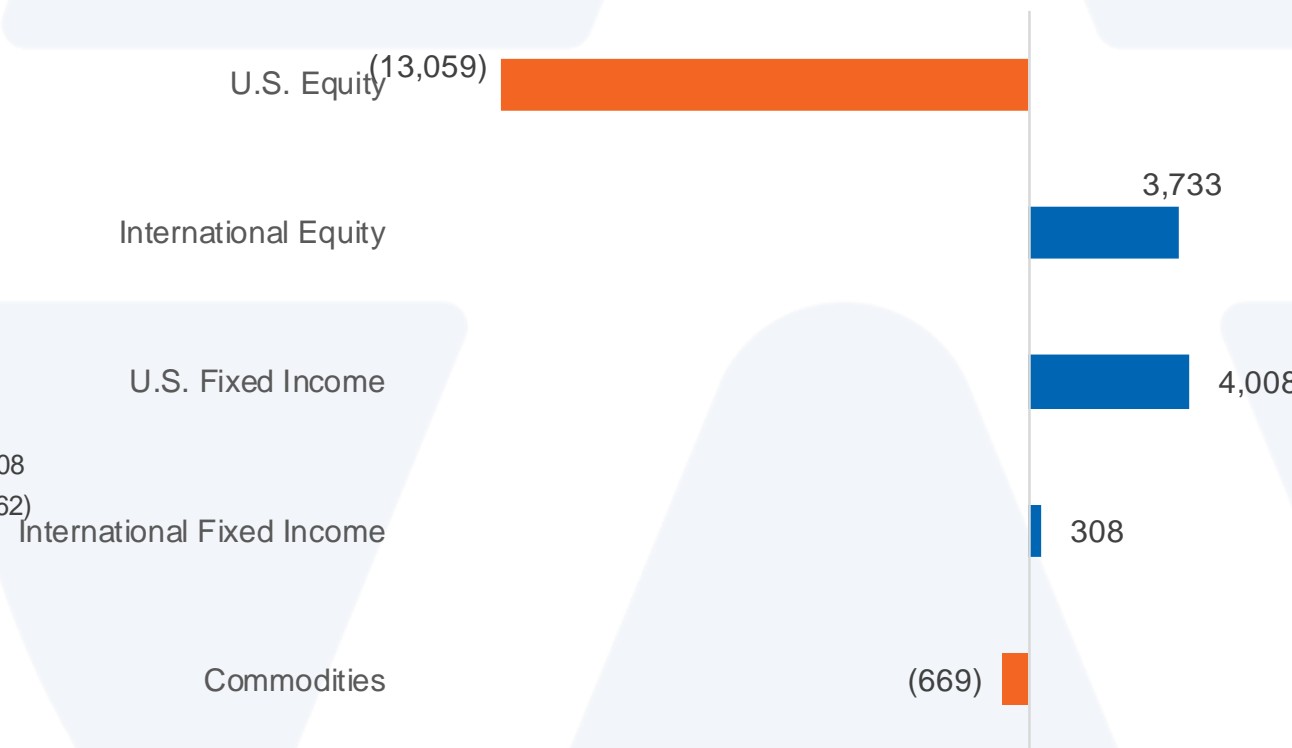
(Triệu USD)

■ U.S. Equity ■ U.S. Fixed Income — Total



Dòng vốn ETF tại Mỹ

(Triệu USD)



Nguồn: Bloomberg, ETF.com

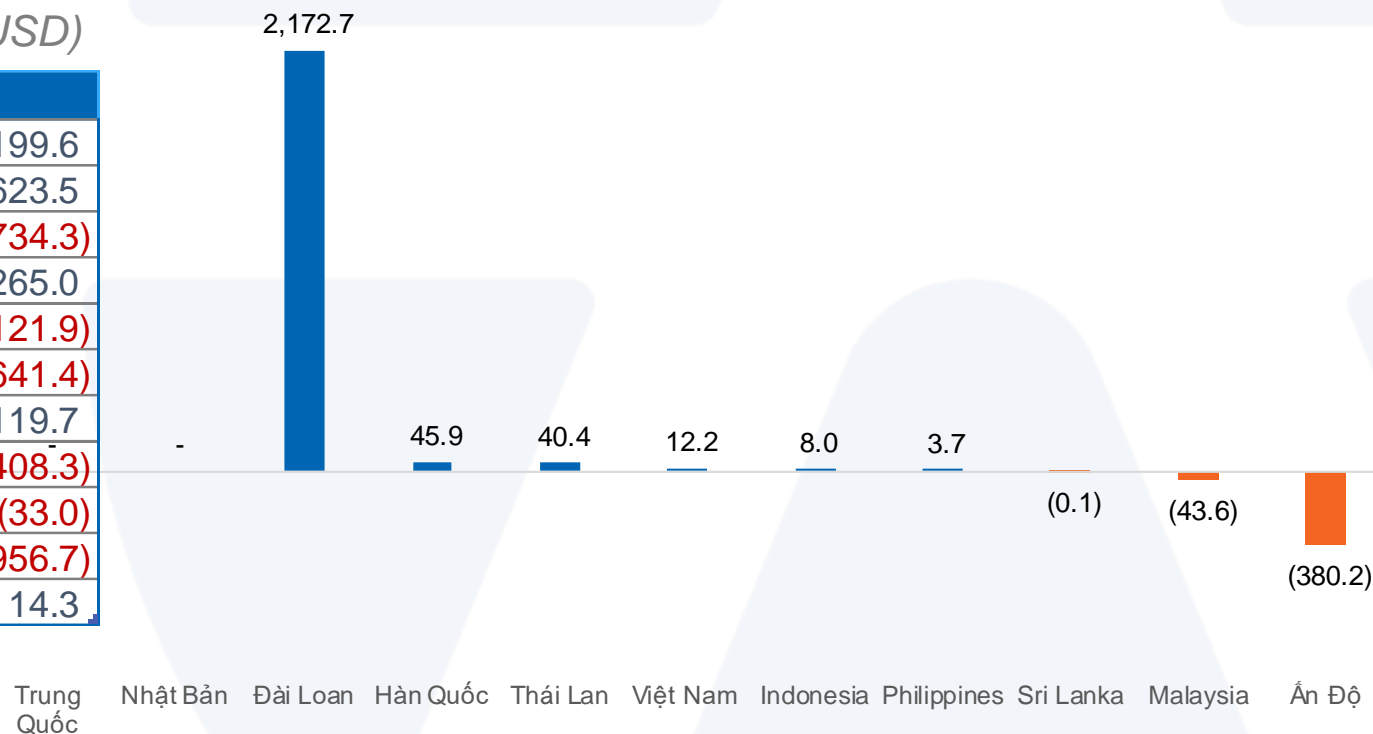
Dòng vốn vào cổ phiếu ở các nước châu Á

Dòng vốn vào cổ phiếu trong tuần

(Triệu USD)

(Triệu USD)

Quốc gia	WTD	MTD	QTD	YTD
Trung Quốc	NA	NA	NA	52,199.6
Nhật Bản	NA	(7,151.1)	7,624.6	1,623.5
Đài Loan	2,172.7	1,521.3	(5,393.4)	(18,734.3)
Hàn Quốc	45.9	(1,691.0)	(8,297.2)	2,265.0
Thái Lan	40.4	(297.6)	(1,541.2)	(4,121.9)
Việt Nam	12.2	(113.4)	(1,013.1)	(3,641.4)
Indonesia	8.0	(347.3)	(2,129.4)	1,119.7
Philippines	3.7	(103.2)	(430.5)	(408.3)
Sri Lanka	(0.1)	(1.8)	(13.7)	(33.0)
Malaysia	(43.6)	(651.6)	(1,762.8)	(956.7)
Ấn Độ	(380.2)	2,089.4	(11,019.4)	14.3

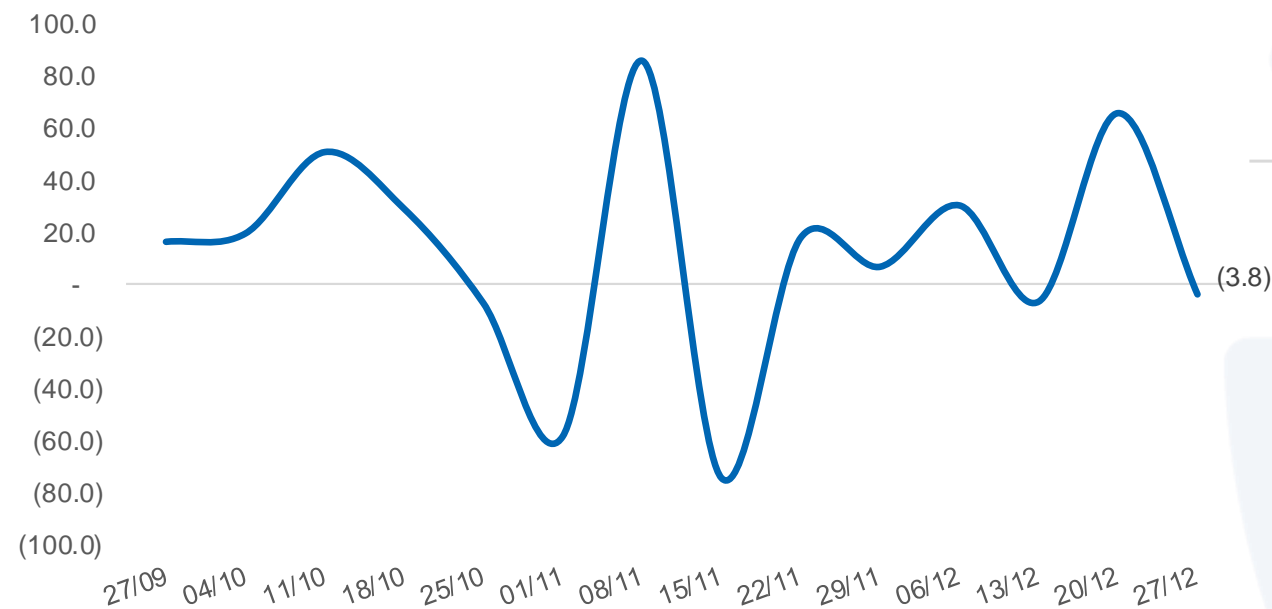


Nguồn: Bloomberg

Dòng vốn ETF tại các nước trong khu vực Đông Nam Á

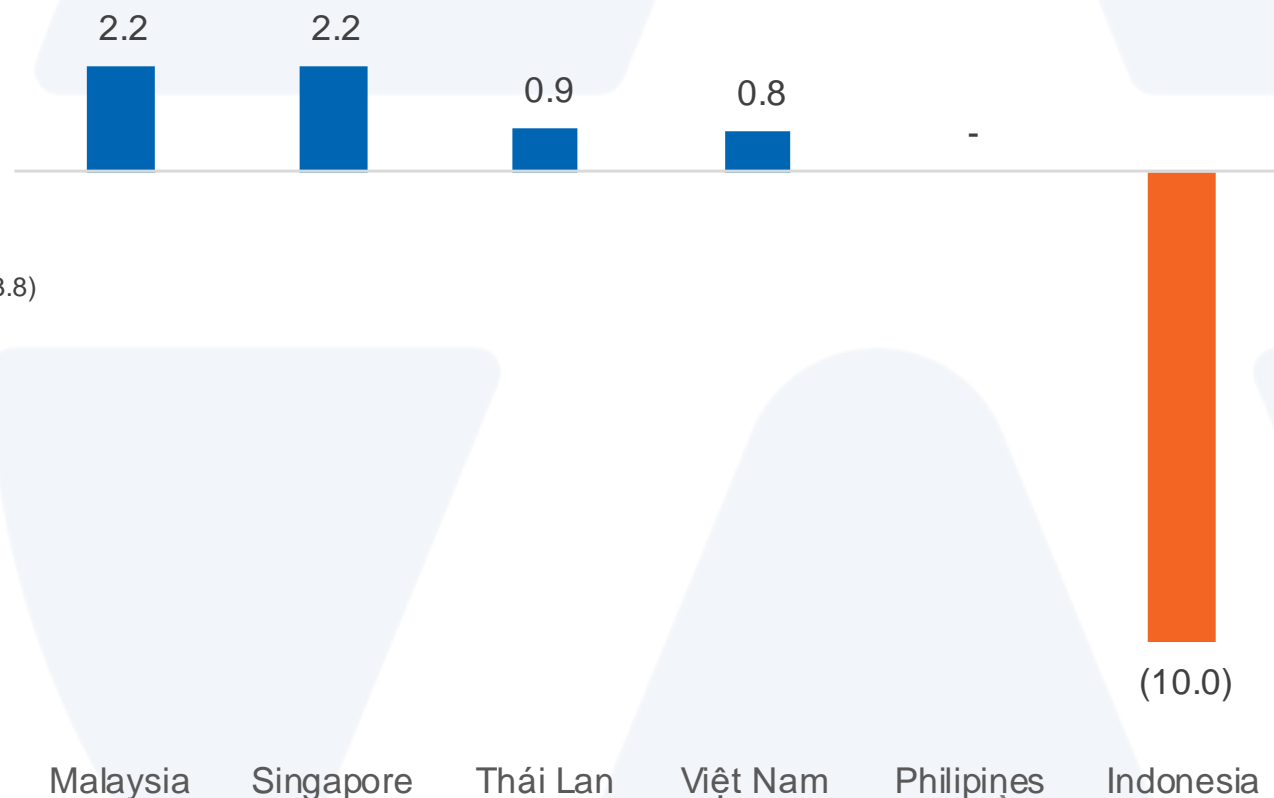
Diễn biến dòng vốn ETF trong khu vực

(Triệu USD)



Dòng vốn ETF theo quốc gia trong tuần

(Triệu USD)

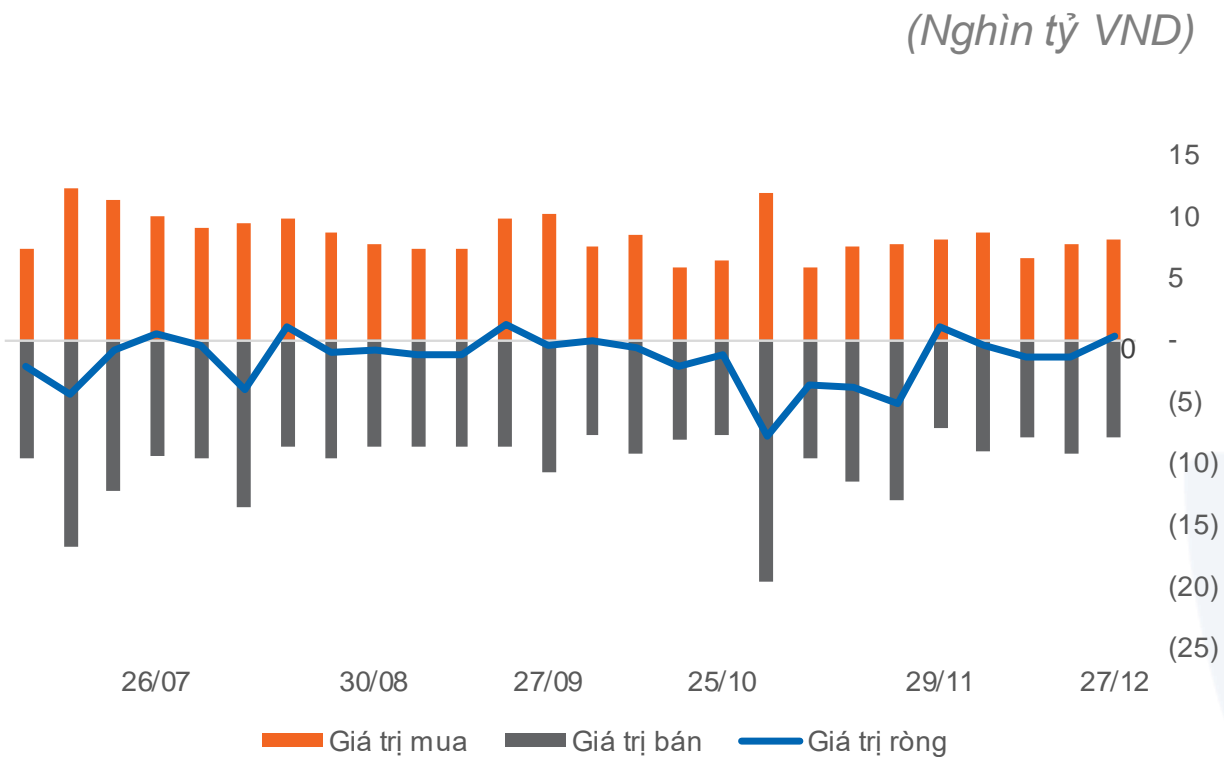


Nguồn: Bloomberg

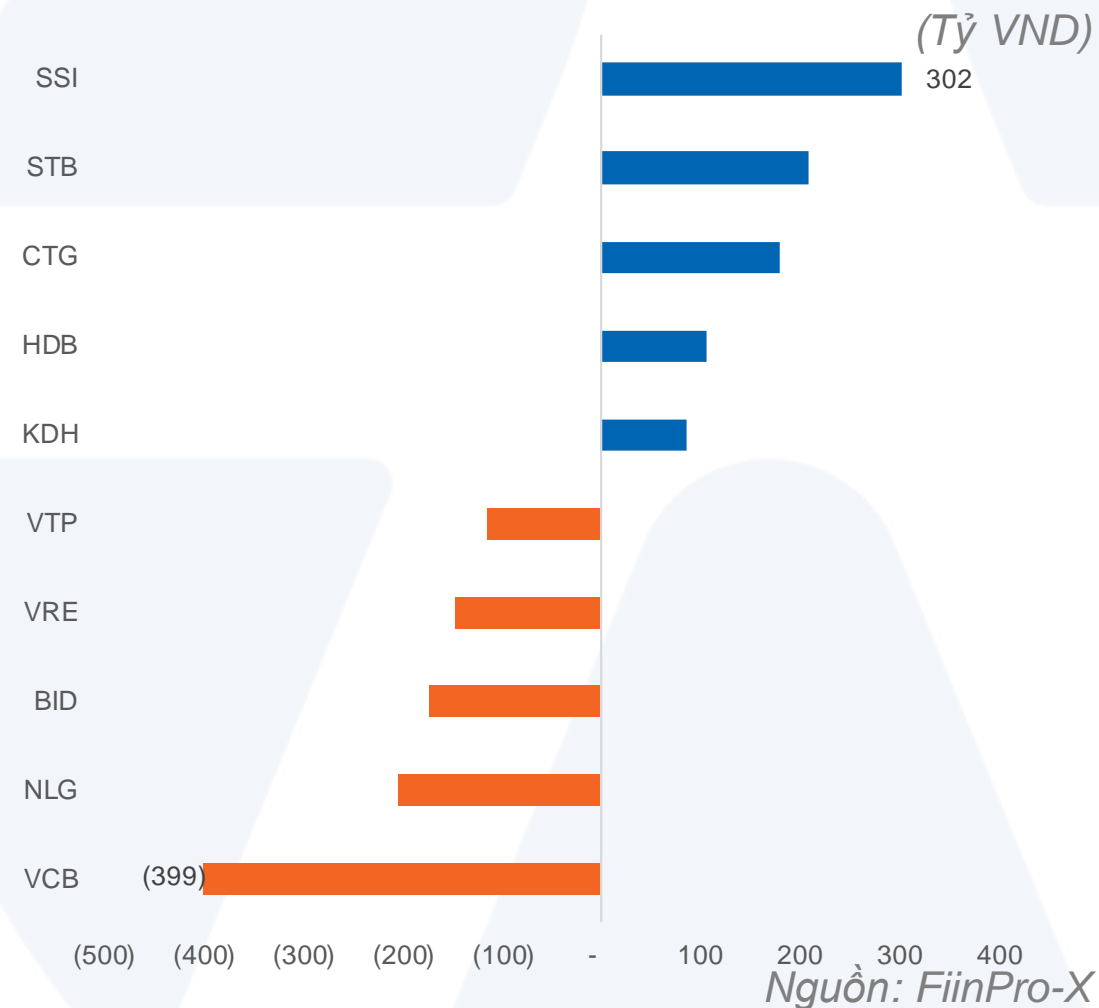
Các nước trong khu vực bao gồm: Indonesia, Malaysia, Philippines, Singapore, Thái Lan và Việt Nam

Diễn biến giao dịch khối ngoại tại Việt Nam

Diễn biến giao dịch



Top cổ phiếu mua bán ròng trong tuần



Dòng vốn các quỹ ETF ngoại vào Việt Nam

Dòng vốn ròng ETF vào Việt Nam

(Triệu USD)

Quỹ ngoại	Tổng tài sản	NAV/CP	% Premium	Dòng vốn ròng			
				WTD	MTD	QTD	YTD
VanEck	421.1	0.3	(1.6)	-	(12.4)	(41.3)	(58.3)
DB FTSE	255.9	2.4	(2.1)	-	(1.6)	(17.8)	(70.0)
Kim Index VN30	162.4	1.4	(0.5)	-	-	(36.8)	(63.8)
Premia MSCI	4.6	11.3	(0.5)	-	-	0.4	(10.3)
Fubon FTSE	590.5	0.0	(0.8)	(2.0)	(6.3)	(17.2)	(221.3)
CGS FullGoal	18.0	0.0	0.4	-	(0.1)	0.0	(2.2)
Global X MSCI	11.7	20.8	(1.4)	-	-	-	1.9

Dòng vốn ròng ETF (WTD)

(Triệu USD)



Nguồn: Bloomberg

Dòng vốn các quỹ ETF nội

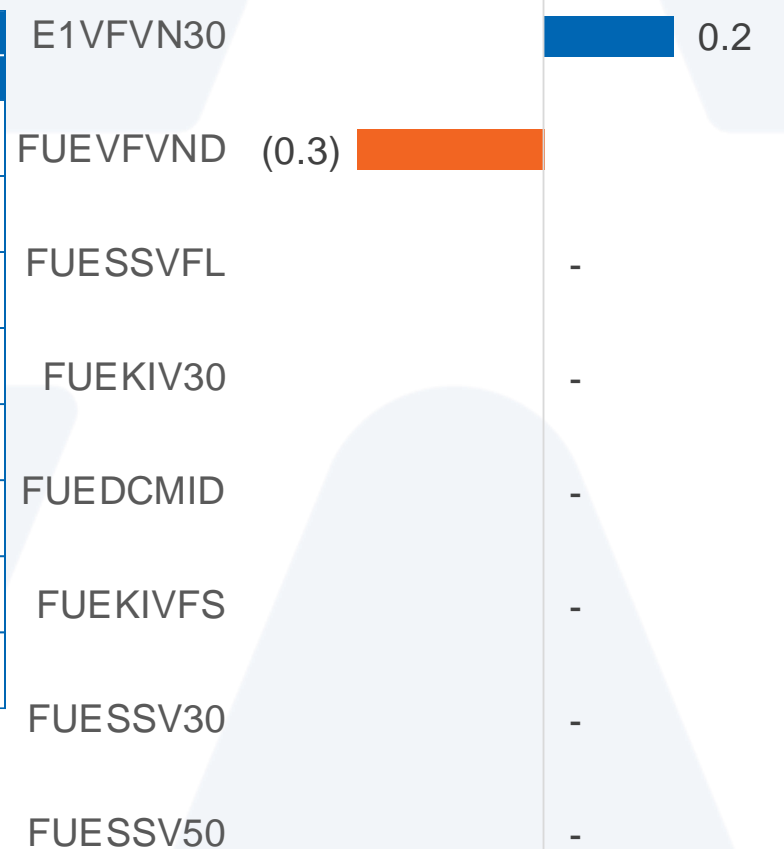
Dòng vốn ròng ETF vào Việt Nam

(Triệu USD)

Quỹ nội	Tổng tài sản	NAV/CP	% Premium	Dòng vốn ròng			
				WTD	MTD	QTD	YTD
E1VFN30	268.8	0.0	(0.1)	0.2	(1.6)	(12.8)	(85.0)
FUEVFN30	494.8	0.0	(0.2)	(0.3)	(0.1)	6.9	(347.0)
FUESSVFL	18.9	0.0	(0.2)	-	(0.2)	(5.1)	(84.3)
FUEKIV30	69.9	0.0	0.1	-	-	4.6	40.9
FUEDCMID	14.2	0.0	0.5	-	-	-	5.2
FUEKIVFS	12.4	0.0	0.9	-	-	0.0	(1.7)
FUESSV30	6.8	0.1	0.0	-	-	-	0.1
FUESSV50	5.1	0.1	0.0	-	-	-	(2.3)

Dòng vốn ròng ETF (WTD)

(Triệu USD)



Nguồn: Bloomberg

Liên hệ

Phòng Nghiên cứu và Phân tích khối Khách hàng cá nhân

+84 28 3622 6868 ext 3826

research.re@yuanta.com.vn

Global Disclaimer

© 2020 Yuanta. All rights reserved. The information in this report has been compiled from sources we believe to be reliable, but we do not hold ourselves responsible for its completeness or accuracy. It is not an offer to sell or solicitation of an offer to buy any securities. All opinions and estimates included in this report constitute our judgment as of this date and are subject to change without notice.

This report provides general information only. Neither the information nor any opinion expressed herein constitutes an offer or invitation to make an offer to buy or sell securities or other investments. This material is prepared for general circulation to clients and is not intended to provide tailored investment advice and does not take into account the individual financial situation and objectives of any specific person who may receive this report. Investors should seek financial advice regarding the appropriateness of investing in any securities, investments or investment strategies discussed or recommended in this report. The information contained in this report has been compiled from sources believed to be reliable but no representation or warranty, express or implied, is made as to its accuracy, completeness or correctness. This report is not (and should not be construed as) a solicitation to act as securities broker or dealer in any jurisdiction by any person or company that is not legally permitted to carry on such business in that jurisdiction.

Yuanta research is distributed in the United States only to Major U.S. Institutional Investors (as defined in Rule 15a-6 under the Securities Exchange Act of 1934, as amended and SEC staff interpretations thereof). All transactions by a US person in the securities mentioned in this report must be effected through a registered broker-dealer under Section 15 of the Securities Exchange Act of 1934, as amended. Yuanta research is distributed in Taiwan by Yuanta Securities Investment Consulting. Yuanta research is distributed in Hong Kong by Yuanta Securities (Hong Kong) Co. Limited, which is licensed in Hong Kong by the Securities and Futures Commission for regulated activities, including Type 4 regulated activity (advising on securities). In Hong Kong, this research report may not be redistributed, retransmitted or disclosed, in whole or in part or and any form or manner, without the express written consent of Yuanta Securities (Hong Kong) Co. Limited.