

個股焦點

FOX



FOX - 數據部門的增長

STOCK RATING

82

ĐIỂM CƠ BẢN

78

SỨC MẠNH GIÁ

86

Xu hướng ngắn hạn



Ngày
26/02/2025

Khuyến nghị

買進

Giá hiện tại

106,000

+8,500 / +8.72%

短期阻力關卡: 115.00

短期支撐關卡: 95.50

短期趨勢 (5-10 天): 上漲

中期阻力關卡: 118.00

中期支撐關卡: 94.50

中期趨勢 (1-3 月): 上漲

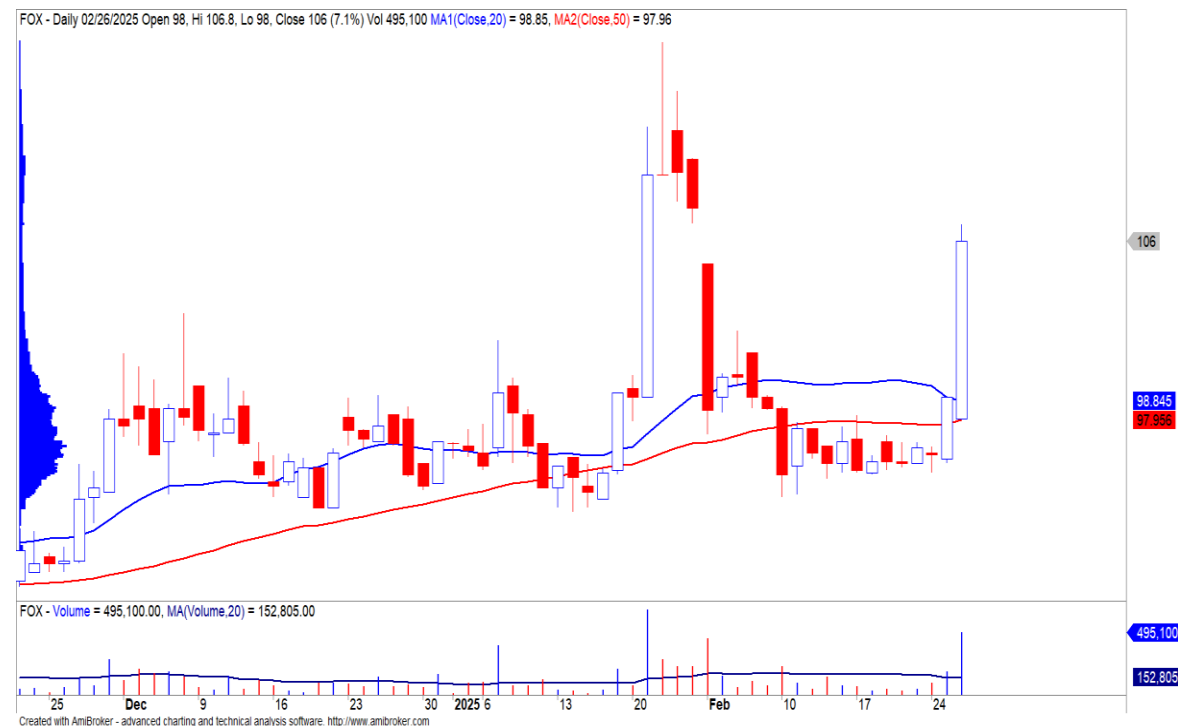
FOX – 數據部門的增長



- FOX 在 2024 年第四季度取得了積極的業務業績，收入達到 4 兆 8,170 億越南盾 (+17% YoY)，稅後利潤達到 7,370 億越南盾 (+25% YoY)，這得益於寬頻業務增長 13% YoY。2024 年全年累計，收入達 17 兆 6,170 億越南盾 (+11% YoY)，稅後利潤達 2 兆 8,610 億越南盾 (+18% YoY)，完成收入計劃的 100%，稅前利潤計劃的 102%。
- 截至 2024 年底，FOX 的短期資產達 15 兆 2,290 億越南盾，比年初增長 32%。其中現金及現金等價物佔近 80%，期末餘額為 12 兆 560 億越南盾。與 2024 年初相比，該公司的現金增加了近 3 兆越南盾。
- FPT 正在加速超大規模資料中心的擴張，以滿足日益增長的人工智慧和雲端運算需求。該公司目前正在與雲端和超大規模服務供應商進行商談，以在 2025 年前開發更多的資料中心基礎設施，從而加強其在越南數位經濟中的重要地位。自 2020 年起，該公司在胡志明市第 9 郡開始建造越南首個 Leed Certification 認證標準（綠建築國際標準體系）設計的資料中心。該中心佔地 10,000 平方米，提供 3,600 個機架，預計 2025 年開始營運。
- 除了第 9 郡的專案外，FPT Telecom 目前還營運另外三個資料中心，包括 FPT Duy Tan（河內）、FPT Tan Thuan（胡志明市第 7 郡）和 FPT Fornix（河內），總面積為 8,000 平方米，擁有 3,400 個機架。這些發展有助於擴大數位基礎設施，幫助 FPT 在越南資料中心領域保持先鋒地位。
- 由於寬頻穩定增長以及輔助服務強勁擴張，我們維持對 FOX 股票的上漲觀點。尤其是付費電視、資料中心和線路租賃等領域預計將繼續對整體增長做出積極貢獻。其中，FPT Fornix HCM02 資料中心的運營將成為重要驅動力，幫助資料中心部門容量上調至 56%，推動 FOX 在 2025 年的收入和利潤。
- 以目前收盤價計算，FOX 的 TTM 本益比為 17.1 倍（相當於 TTM EPS 為 5,691 越南盾）。FOX 的股票評級為 82，因此我們對該股票的增長評級為積極。
- FOX 的價格走勢圖收盤上漲 7%，成交量達到 20 日均線的 3 倍。同時，價格走勢圖仍處於短期調整階段，因此投資者需限制追漲，並在調整時優先買進。此外，FOX 的短期趨勢也上調至上漲。因此，我們建議投資者可以考慮以當前價格進行短期買進。


FOX - 數據部門的增長

股票代碼	FOX
建議價格	106.00
目前價格	106.00
短期趨勢	上漲
中期趨勢	上漲
短期目標	117.32
與目前價格相比的短期上漲空間	10.68%
短期停損	96.49
Reward/ Risk	4.20
預期持有 (盤)	21
最佳分配比例	28.65%
建議	買進



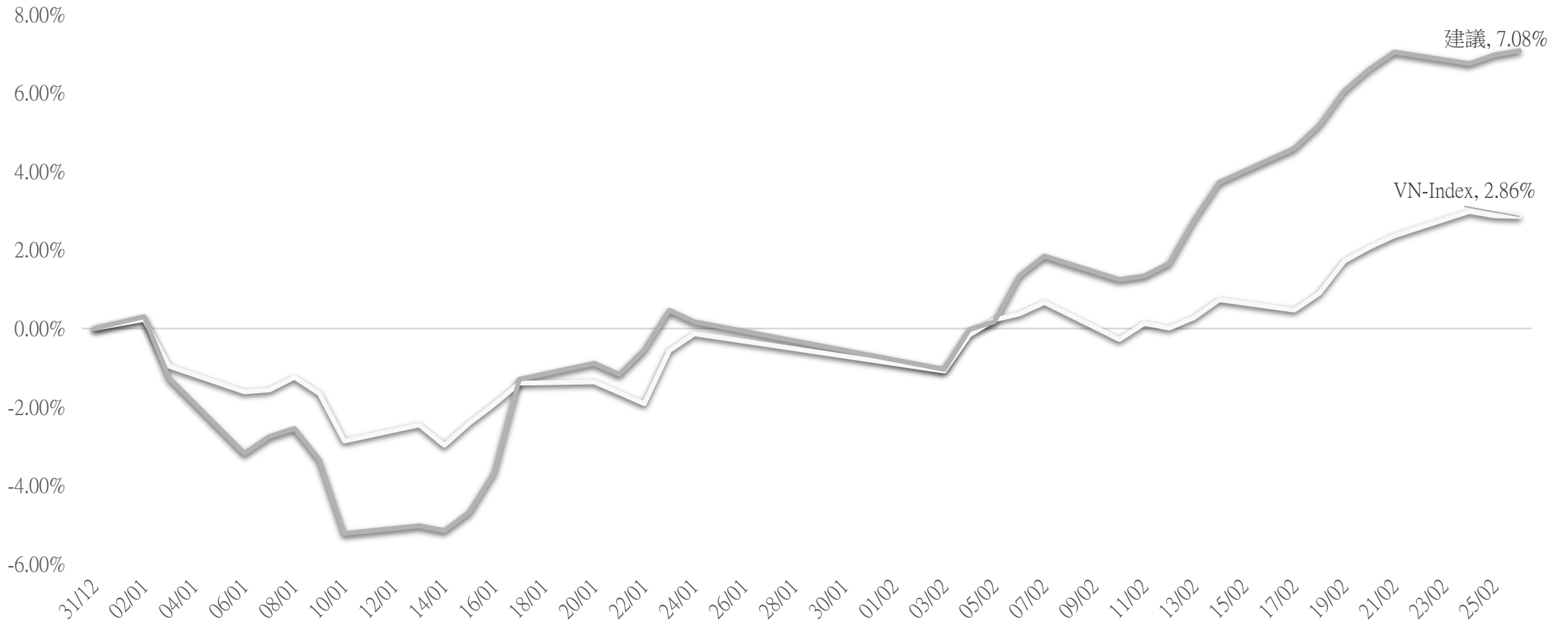
源：YSVN

短期建議列表



短期建議投資業績

短期建議投資業績與今年以來的 VN-Index



短期建議列表

股碼	股價	短期趨勢	中期趨勢	建議買進日期	T+交易	短期買進價格	Stop loss	報酬%	建議
LPB	36.90	上漲	上漲	03/12/2024	T+62	28.44	35.98	29.75%	持有
BFC	42.65	上漲	上漲	17/01/2025	T+29	37.90	41.23	12.53%	持有
BVH	57.80	上漲	上漲	20/01/2025	T+28	52.20	54.49	10.73%	持有
PVI	66.70	上漲	上漲	21/01/2025	T+27	62.00	63.72	7.58%	持有
DRI	16.40	上漲	上漲	21/01/2025	T+27	12.60	15.02	30.16%	持有
HDB	23.05	上漲	下跌	21/01/2025	T+27	23.00	22.42	0.22%	持有
MSH	59.60	上漲	上漲	23/01/2025	T+25	51.60	57.38	15.50%	持有
STB	38.55	上漲	上漲	24/01/2025	T+24	37.00	38.07	4.19%	持有
SIP	88.80	上漲	上漲	24/01/2025	T+24	82.00	86.02	8.29%	持有
NTP	64.80	上漲	下跌	05/02/2025	T+16	61.90	61.33	4.68%	持有
CTG	41.35	上漲	上漲	05/02/2025	T+16	39.40	40.18	4.95%	持有
VTO	16.70	上漲	上漲	06/02/2025	T+15	14.70	16.11	13.61%	持有
IMP	48.00	上漲	上漲	07/02/2025	T+14	47.00	46.35	2.13%	持有
BMC	28.30	下跌	上漲	07/02/2025	T+14	24.15	31.64	17.18%	賣出
PVB	34.30	上漲	上漲	11/02/2025	T+12	33.90	32.73	1.18%	持有
DDV	20.50	上漲	上漲	13/02/2025	T+10	19.10	19.37	7.33%	持有
CTI	21.00	上漲	上漲	14/02/2025	T+9	21.20	20.26	-0.94%	持有
HVN	28.00	上漲	上漲	17/02/2025	T+8	29.15	27.45	-3.95%	持有

短期建議列表

股碼	股價	短期趨勢	中期趨勢	建議買進日期	T+交易	短期買進價格	Stop loss	報酬%	建議
TLG	63.40	上漲	下跌	19/02/2025	T+6	64.70	60.96	-2.01%	持有
THG	62.30	上漲	上漲	24/02/2025	T+3	55.80	57.82	11.65%	持有
FOX	106.00	上漲	上漲	27/02/2025	T+0	106.00	96.49	0.00%	買進

VN30 股票列表顯示信號

股碼	股價	短期趨勢	中期趨勢	建議買進日期	T+交易	短期買進價格	Stop loss	報酬%	短期目標價	信號
BVH	57.80	上漲	上漲	20/01/2025	T+28	52.20	54.49	10.73%	59.46	持有
TCB	26.30	上漲	上漲	20/01/2025	T+28	24.40	25.73	7.79%	26.22	持有
HDB	23.05	上漲	下跌	21/01/2025	T+27	23.00	22.42	0.22%	24.77	持有
MBB	23.20	上漲	上漲	24/01/2025	T+24	22.20	22.68	4.50%	24.88	持有
STB	38.55	上漲	上漲	24/01/2025	T+24	37.00	38.07	4.19%	42.09	持有
CTG	41.35	上漲	上漲	05/02/2025	T+16	39.40	40.18	4.95%	43.74	持有
BCM	76.40	上漲	上漲	06/02/2025	T+15	71.80	73.18	6.41%	83.96	持有

VNMidcaps 股票列表顯示信號

股碼	股價	短期趨勢	中期趨勢	建議買進日期	T+交易	短期買進價格	Stop loss	報酬%	短期目標價	信號
LPB	36.90	上漲	上漲	03/12/2024	T+62	28.44	35.98	29.75%	41.28	持有
REE	73.60	上漲	上漲	20/01/2025	T+28	66.70	71.34	10.34%	76.58	持有
HCM	31.45	上漲	上漲	22/01/2025	T+26	28.70	30.04	9.58%	33.84	持有
SIP	88.80	上漲	上漲	24/01/2025	T+24	82.00	86.02	8.29%	113.72	持有
SZC	45.80	上漲	上漲	24/01/2025	T+24	42.70	43.45	7.26%	48.59	持有
IMP	48.00	上漲	上漲	07/02/2025	T+14	47.00	46.35	2.13%	51.22	持有
TLG	63.40	上漲	下跌	19/02/2025	T+6	64.70	60.96	-2.01%	71.55	持有

VNSmallcaps 股票列表顯示信號

股碼	股價	短期趨勢	中期趨勢	建議買進日期	T+交易	短期買進價格	Stop loss	報酬%	短期目標價	信號
TRC	86.00	上漲	上漲	12/11/2024	T+77	44.95	79.82	91.32%	48.68	限制新買
HAH	52.90	上漲	上漲	05/12/2024	T+60	50.00	51.34	5.80%	58.64	持有
BFC	42.65	上漲	上漲	17/01/2025	T+29	37.90	41.23	12.53%	42.03	持有
MSH	59.60	上漲	上漲	23/01/2025	T+25	51.60	57.38	15.50%	58.12	持有
YEG	15.65	上漲	下跌	23/01/2025	T+25	16.15	14.83	-3.10%	19.85	持有
VIP	16.25	上漲	上漲	05/02/2025	T+16	14.50	15.28	12.07%	16.28	持有
NHA	26.00	上漲	下跌	06/02/2025	T+15	25.80	24.73	0.78%	33.39	持有
VTO	16.70	上漲	上漲	06/02/2025	T+15	14.70	16.11	13.61%	16.51	持有
BMC	28.30	下跌	上漲	07/02/2025	T+14	24.15	31.64	17.18%	32.76	賣出
CSM	15.60	上漲	上漲	07/02/2025	T+14	16.30	15.26	-4.29%	18.68	持有
PAC	38.90	上漲	下跌	07/02/2025	T+14	39.15	36.32	-0.64%	44.35	持有
TCL	41.55	上漲	上漲	07/02/2025	T+14	38.50	40.20	7.92%	42.31	持有
MIG	18.65	上漲	上漲	13/02/2025	T+10	17.90	17.75	4.19%	19.92	持有
CSV	43.25	上漲	上漲	14/02/2025	T+9	46.00	42.97	-5.98%	53.41	持有
CTI	21.00	上漲	上漲	14/02/2025	T+9	21.20	20.26	-0.94%	24.31	持有
DC4	12.70	上漲	下跌	19/02/2025	T+6	11.90	11.83	6.72%	13.59	持有
THG	62.30	上漲	上漲	24/02/2025	T+3	55.80	57.82	11.65%	63.25	持有
HAX	17.40	上漲	上漲	26/02/2025	T+1	17.55	16.84	-0.85%	20.98	持有

聯繫方式

個人研究分析部

電話號碼: +84 28 3622 6868 分機碼: 3826

電子郵件: research.re@yuanta.com.vn

Global Disclaimer



© 2020 Yuanta. All rights reserved. The information in this report has been compiled from sources we believe to be reliable, but we do not hold ourselves responsible for its completeness or accuracy. It is not an offer to sell or solicitation of an offer to buy any securities. All opinions and estimates included in this report constitute our judgment as of this date and are subject to change without notice.

This report provides general information only. Neither the information nor any opinion expressed herein constitutes an offer or invitation to make an offer to buy or sell securities or other investments. This material is prepared for general circulation to clients and is not intended to provide tailored investment advice and does not take into account the individual financial situation and objectives of any specific person who may receive this report. Investors should seek financial advice regarding the appropriateness of investing in any securities, investments or investment strategies discussed or recommended in this report. The information contained in this report has been compiled from sources believed to be reliable but no representation or warranty, express or implied, is made as to its accuracy, completeness or correctness. This report is not (and should not be construed as) a solicitation to act as securities broker or dealer in any jurisdiction by any person or company that is not legally permitted to carry on such business in that jurisdiction.

Yuanta research is distributed in the United States only to Major U.S. Institutional Investors (as defined in Rule 15a-6 under the Securities Exchange Act of 1934, as amended and SEC staff interpretations thereof). All transactions by a US person in the securities mentioned in this report must be effected through a registered broker-dealer under Section 15 of the Securities Exchange Act of 1934, as amended. Yuanta research is distributed in Taiwan by Yuanta Securities Investment Consulting. Yuanta research is distributed in Hong Kong by Yuanta Securities (Hong Kong) Co. Limited, which is licensed in Hong Kong by the Securities and Futures Commission for regulated activities, including Type 4 regulated activity (advising on securities). In Hong Kong, this research report may not be redistributed, retransmitted or disclosed, in whole or in part or and any form or manner, without the express written consent of Yuanta Securities (Hong Kong) Co. Limited.