

### Diễn biến hợp đồng

Đơn vị	Đóng cửa	+/-	KLGD	Ngày đảo hạn	Ngày còn lại
	Điểm	Điểm	HĐ	Ngày	Ngày
VN30F2502	1337.5	8.0	181,417	20/02	7
VN30F2503	1339.4	5.3	1312	20/03	35
VN30F2506	1344.0	6.0	83	19/06	126
VN30F2509	1341.9	2.8	55	18/09	217

Nguồn: Bloomberg – YSVN

### Thay đổi khối lượng và OI

Đơn vị	KLGD	+/-	OI	+/-
	HĐ	%		%
VN30F2502	181,417	30.3%	31,953	
VN30F2503	1,312	12.5%	2,294	
VN30F2506	83	-4.6%	778	
VN30F2509	55	-41.5%	55	

Nguồn: Bloomberg – YSVN

### Thay đổi Basis spread

Đơn vị	Basis spread	Hôm trước	+/-
	điểm	điểm	điểm
VN30F2502	-0.3	-6.2	5.9
VN30F2503	1.6	-6.2	7.8
VN30F2506	6.2	2.3	3.9
VN30F2509	4.1	3.4	0.7

Nguồn: Bloomberg – YSVN

### Phạm Tấn Phát

Chuyên viên phân tích cao cấp

Email: [phat.pham@yuanta.com.vn](mailto:phat.pham@yuanta.com.vn)

Phone: (084) 28 3622 6868 ext 3880

### DIỄN BIẾN CÁC HỢTTL

- Thị trường phái sinh tiếp tục ghi nhận phiên tăng giảm đan xen khi tăng trở lại với basis spread co hẹp và bám sát với chỉ số cơ sở trở lại. Điều này phản ánh tâm lý trên thị trường phái sinh đã bớt thận trọng hơn. Kết phiên, VN30F1M tăng 8 điểm basis spread đạt -0.3 điểm.
- Khối lượng trên HĐ VN30F2502 tăng hơn 30%, OI của HĐ giảm còn gần 32k.

### NHẬN ĐỊNH HỢTTL VN30F1M

- VN30F2502 giữ trên 1325 điểm cho thấy vẫn đang xu hướng hồi phục từ 1290 điểm và chờ thị giá có thể tiến lên lại 1342-1344 điểm. Tuy nhiên, chỉ báo RSI đang tiềm ẩn phân kỳ giảm cho thấy rủi ro điều chỉnh nhanh từ khu vực trên vẫn có thể xảy ra.
- Xu hướng ngắn hạn trên khung Daily của VN30F2502 duy trì mức TĂNG.

### CHIẾN LƯỢC ĐẦU TƯ

<b>Chiến lược trong phiên</b>	NĐT xem xét chiến lược Long trong phiên sáng ở nhịp điều chỉnh trong phiên với mục tiêu 1344 điểm, dừng lỗ khi giá phá vỡ 1333 điểm  Ngược lại, Short khi xuyên qua 1330 điểm hoặc khi giá tiến lên 1344 điểm, dừng lỗ trên 1347 điểm.
<b>Chiến lược theo xu hướng ngắn hạn (Daily)</b>	NĐT giữ vị thế quan sát chờ điểm vào cụ thể.



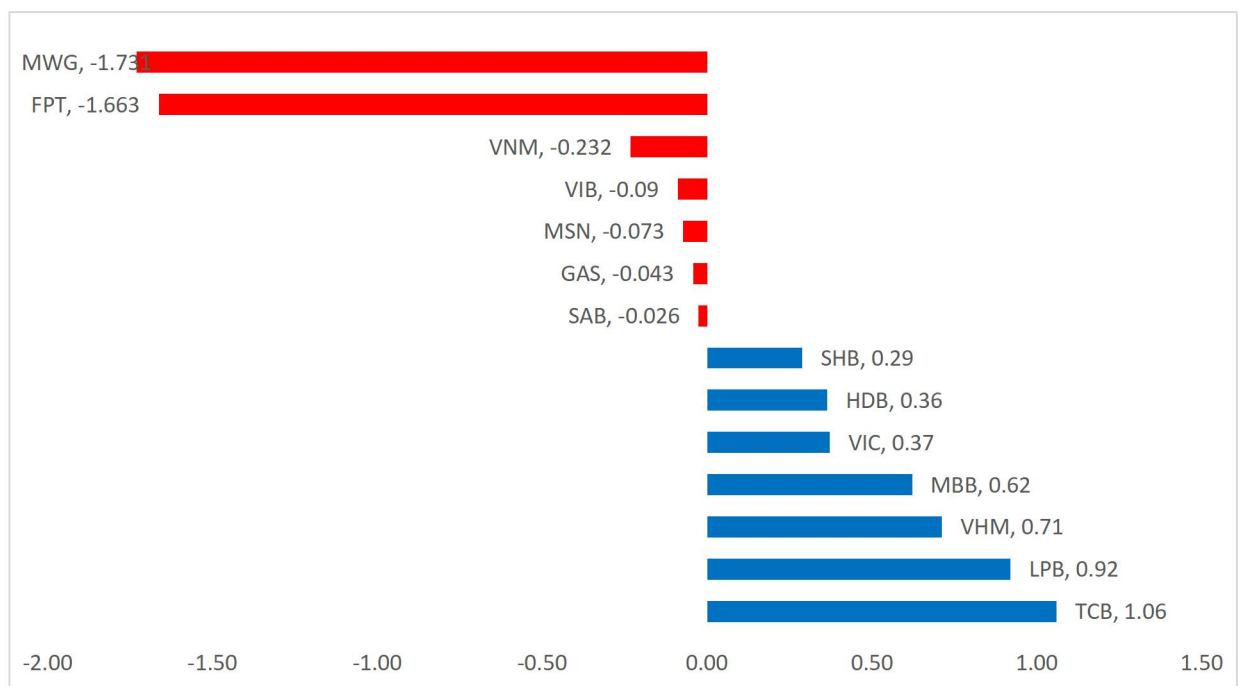
Created with AmiBroker - advanced charting and technical analysis software. <http://www.amibroker.com>

	VN30F2502-Daily	VN30F2502-1H
<b>Xu hướng</b>	<b>TĂNG</b>	<b>GIẢM</b>
<b>Hỗ trợ 1</b>	1314	1326
<b>Hỗ trợ 2</b>	1302	1321
<b>Kháng cự 1</b>	1352	1342
<b>Kháng cự 2</b>	1365	1344

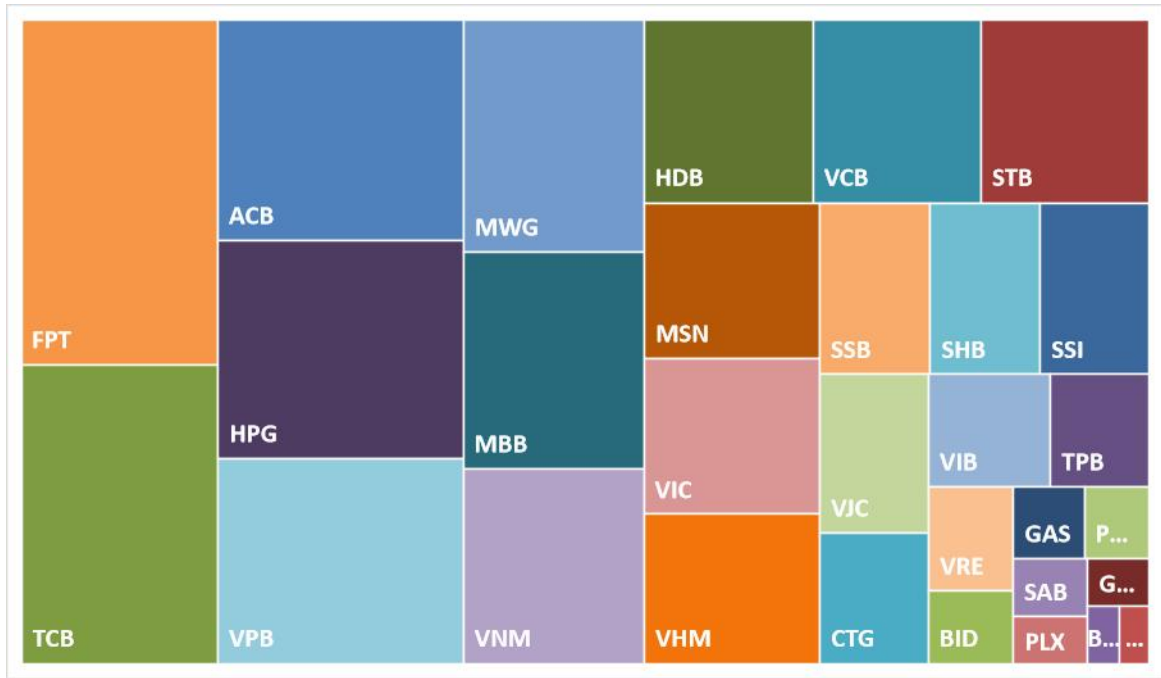
### DIỄN BIẾN CHỈ SỐ VN30-INDEX

Chỉ số VN30-Index đóng cửa tăng 0.16% với TCB, LPB, VHM đóng góp nhiều nhất vào đà tăng của chỉ số.

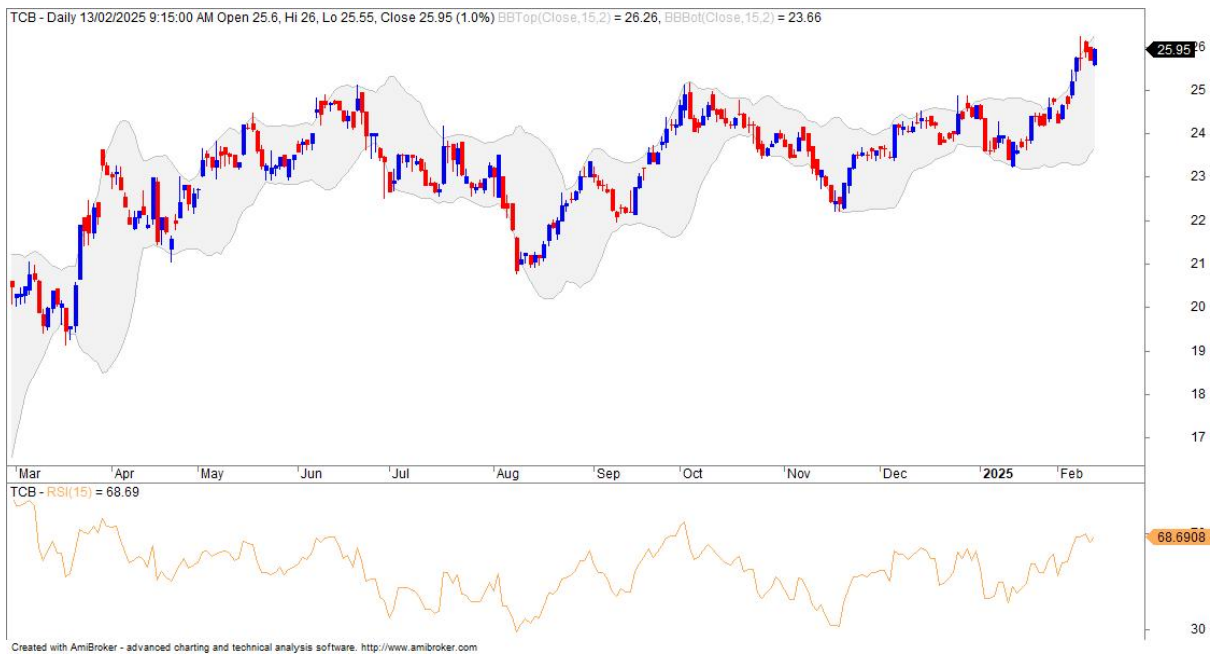
### CỔ PHIẾU ẢNH HƯỞNG TRONG VN30-INDEX



**VỐN HÓA TRONG VN30-INDEX**



**ĐỒ THỊ TCB**



**DANH SÁCH CP CHỈ SỐ VN30**

Mã CP	Tên	Ngành	Tỷ trọng	Giá đóng cửa	Vốn hóa	PER	PBR	KLGD 3 tháng	SH Nước Ngoài	Cao 52 Tuần	Thấp 52 Tuần
		Đơn vị:	%	VND	Tỷ VND	x	x	'000 cp	%	VND	VND
ACB	Ngân hàng Thương mại Cổ phần Á Châu	Tài chính	7.1%	25,700	114,793	6.8	1.4	5,774	30%	26,500	23,000
BCM	Tổng Công ty Đầu tư và Phát triển Công nghiệp - CTCP	Bất động sản	0.2%	70,100	72,554	34.5	3.7	258	2%	74,500	50,400
BID	Ngân hàng Thương mại Cổ phần Đầu tư và Phát triển Việt Nam	Tài chính	0.8%	40,000	275,901	11.2	2.0	2,920	17%	46,860	35,537
BVH	Tập đoàn Bảo Việt	Tài chính	0.3%	54,400	40,382	19.4	1.8	710	27%	55,700	38,200
CTG	Ngân hàng Thương mại Cổ phần Công thương Việt Nam	Tài chính	2.3%	40,850	219,364	8.7	1.6	6,085	27%	41,300	29,950
FPT	Công ty Cổ phần FPT	CNTT	9.4%	143,100	210,510	26.6	7.0	4,330	45%	156,000	89,826
GAS	Tổng Công ty Khí Việt Nam - Công ty Cổ phần	Dịch vụ tiện ích	0.5%	66,700	156,256	15.2	2.6	544	2%	84,412	66,200
GVR	Tập đoàn Công nghiệp Cao su Việt Nam - Công ty Cổ phần	Nguyên vật liệu	0.3%	29,450	117,800	28.0	2.2	1,852	0%	39,000	24,750
HDB	Ngân hàng Thương mại Cổ phần Phát triển Thành phố Hồ Chí Minh	Tài chính	4.1%	22,700	79,338	6.2	1.5	10,618	18%	26,650	17,958
HPG	Công ty Cổ phần Tập đoàn Hòa Phát	Nguyên vật liệu	6.3%	25,900	165,663	13.8	1.4	16,877	22%	29,950	24,750
MBB	Ngân hàng Thương mại Cổ phần Quân đội	Tài chính	5.3%	22,900	139,742	6.1	1.2	9,129	23%	23,250	18,870
MSN	Công ty Cổ phần Tập đoàn Masan	Hàng tiêu dùng thiết yếu	3.8%	68,900	99,102	52.0	3.3	3,445	27%	82,300	63,700
MWG	Công ty Cổ phần Đầu tư Thế Giới Di Động	Hàng tiêu dùng không thiết yếu	4.4%	54,800	80,089	21.5	2.9	5,157	46%	70,800	43,050
PLX	Tập đoàn Xăng dầu Việt Nam	Năng lượng	0.3%	42,000	53,365	19.4	2.1	789	18%	51,700	34,550
LPB	Ngân hàng Thương mại Cổ phần Lộc Phát Việt Nam	Tài chính	7.4%	37,700	112,621	11.6	2.6	2,670	1%	37,900	13,527
SAB	Tổng Công ty Cổ phần Bia - Rượu - Nước Giải khát Sài Gòn	Hàng tiêu dùng thiết yếu	0.5%	51,700	66,308	15.4	2.8	504	61%	69,400	51,500
SHB	Ngân hàng Thương mại Cổ phần Sài Gòn - Hà Nội	Tài chính	2.3%	10,750	39,371	4.3	0.7	9,737	3%	12,350	10,050
SSB	Ngân hàng Thương mại Cổ phần Đông Nam Á	Tài chính	2.6%	19,050	54,007	11.4	1.5	2,084	0%	21,128	15,050
SSI	Công ty Cổ phần Chứng khoán SSI	Tài chính	2.4%	24,800	48,654	16.8	1.9	13,230	#VALUE!	31,582	23,500
STB	Ngân hàng Thương mại Cổ phần Sài Gòn Thương Tín	Tài chính	5.1%	38,800	73,146	7.3	1.3	8,496	23%	38,850	26,150
TCB	Ngân hàng Thương mại Cổ phần Kỹ thương Việt Nam	Tài chính	8.2%	25,950	183,333	8.5	1.3	10,588	23%	26,250	18,725
TPB	Ngân hàng Thương mại Cổ phần Tiên Phong	Tài chính	1.5%	16,900	44,649	7.4	1.2	9,082	30%	18,100	13,667
VCB	Ngân hàng Thương mại Cổ phần Ngoại thương Việt Nam	Tài chính	3.9%	91,600	511,961	15.1	2.6	1,428	23%	100,500	85,000
VHM	Công ty Cổ phần Vinhomes	Bất động sản	2.8%	38,750	159,162	5.4	0.8	6,422	12%	48,550	34,000
VIB	Ngân hàng Thương mại Cổ phần Quốc tế Việt Nam	Tài chính	2.7%	20,450	60,923	8.6	1.5	7,549	5%	21,368	17,265
VIC	Tập đoàn Vingroup - Công ty CP	Bất động sản	3.2%	40,250	153,902	12.8	1.1	1,701	9%	49,350	39,700
VJC	Công ty Cổ phần Hàng không Vietjet	Công nghiệp	2.0%	96,200	52,103	36.6	3.1	633	13%	119,600	95,100
VNM	Công ty Cổ phần Sữa Việt Nam	Hàng tiêu dùng thiết yếu	3.5%	60,700	126,860	15.1	3.9	2,180	51%	76,200	60,000
VPB	Ngân hàng Thương mại Cổ phần Việt Nam Thịnh Vượng	Tài chính	5.7%	18,900	149,951	9.5	1.1	11,692	25%	21,050	17,500
VRE	Công ty Cổ phần Vincom Retail	Bất động sản	1.0%	16,650	37,834	9.2	0.9	5,841	18%	28,750	16,100

## THÔNG TIN LIÊN HỆ

### Phòng phân tích khối khách hàng cá nhân

+84 28 3622 6868 ext 3826

research.re@yuanta.com.vn

## Appendix A: Important Disclosures

### Analyst Certification

Each research analyst primarily responsible for the content of this research report, in whole or in part, certifies that with respect to each security or issuer that the analyst covered in this report: (1) all of the views expressed accurately reflect his or her personal views about those securities or issuers; and (2) no part of his or her compensation was, is, or will be, directly or indirectly, related to the specific recommendations or views expressed by that research analyst in the research report.

### Ratings Definitions

**BUY:** We have a positive outlook on the stock based on our expected absolute or relative return over the investment period. Our thesis is based on our analysis of the company's outlook, financial performance, catalysts, valuation and risk profile. We recommend investors add to their position.

**HOLD-Outperform:** In our view, the stock's fundamentals are relatively more attractive than peers at the current price. Our thesis is based on our analysis of the company's outlook, financial performance, catalysts, valuation and risk profile.

**HOLD-Underperform:** In our view, the stock's fundamentals are relatively less attractive than peers at the current price. Our thesis is based on our analysis of the company's outlook, financial performance, catalysts, valuation and risk profile.

**SELL:** We have a negative outlook on the stock based on our expected absolute or relative return over the investment period. Our thesis is based on our analysis of the company's outlook, financial performance, catalysts, valuation and risk profile. We recommend investors reduce their position.

**Under Review:** We actively follow the company, although our estimates, rating and target price are under review.

**Restricted:** The rating and target price have been suspended temporarily to comply with applicable regulations and/or Yuanta policies.

Note: Yuanta research coverage with a Target Price is based on an investment period of 12 months. Greater China Discovery Series coverage does not have a formal 12 months Target Price and the recommendation is based on an investment period specified by the analyst in the report.

### Global Disclaimer

© 2018 Yuanta. All rights reserved. The information in this report has been compiled from sources we believe to be reliable, but we do not hold ourselves responsible for its completeness or accuracy. It is not an offer to sell or solicitation of an offer to buy any securities. All opinions and estimates included in this report constitute our judgment as of this date and are subject to change without notice.

This report provides general information only. Neither the information nor any opinion expressed herein constitutes an offer or invitation to make an offer to buy or sell securities or other investments. This material is prepared for general circulation to clients and is not intended to provide tailored investment advice and does not take into account the individual financial situation and objectives of any specific person who may receive this report. Investors should seek financial advice regarding the appropriateness of investing in any securities, investments or investment strategies discussed or recommended in this report. The information contained in this report has been compiled from sources believed to be reliable but no representation or warranty, express or implied, is made as to its accuracy, completeness or correctness. This report is not (and should not be construed as) a solicitation to act as securities broker or dealer in any jurisdiction by any person or company that is not legally permitted to carry on such business in that jurisdiction.

Yuanta research is distributed in the United States only to Major U.S. Institutional Investors (as defined in Rule 15a-6 under the Securities Exchange Act of 1934, as amended and SEC staff interpretations thereof). All transactions by a US person in the securities mentioned in this report must be effected through a registered broker-dealer under Section 15 of the Securities Exchange Act of 1934, as amended. Yuanta research is distributed in Taiwan by Yuanta Securities Investment Consulting. Yuanta research is distributed in Hong Kong by Yuanta Securities (Hong Kong) Co. Limited, which is licensed in Hong Kong by the Securities and Futures Commission for regulated activities, including Type 4 regulated activity (advising on securities). In Hong Kong, this research report may not be redistributed, retransmitted or disclosed, in whole or in part or any form or manner, without the express written.